

UCHWAŁA NR¹⁹⁸...../2021
ZARZĄDU POWIATU W OLECKU

z dnia 18 maja 2021 r.

w sprawie przyjęcia i przekazania sprawozdania finansowego za rok 2020

Na podstawie art. 32 ust. 2 pkt 4 ustawy z dnia 5 czerwca 1998r. o samorządzie powiatowym (Dz. U. z 2020 r., poz.920), art. 270 ust.1 ustawy z dnia 27 sierpnia 2009 r. o finansach publicznych (Dz. U. z 2021 r., poz.305), Zarząd Powiatu w Olecku uchwała, co następuje:

§ 1. Przyjmuje się sprawozdanie finansowe Powiatu Oleckiego za rok 2020, stanowiące załączniki do niniejszej uchwały.

§ 2. Sprawozdanie finansowe Powiatu Oleckiego za rok 2020, o którym mowa w § 1 obejmuje:

- 1) bilans z wykonania budżetu jednostki samorządu terytorialnego;
- 2) łączny bilans obejmujący dane wynikające z bilansów samorządowych jednostek budżetowych;
- 3) łączny rachunek zysków i strat obejmujący dane wynikające z rachunku zysków i strat samorządowych jednostek budżetowych;
- 4) łączne zestawienie zmian w funduszu obejmującym dane wynikające z zestawień zmian w funduszu samorządowych jednostek budżetowych;
- 5) informację dodatkową.

§ 3. Sprawozdanie finansowe, o którym mowa w § 1 przedkłada się Radzie Powiatu w Olecku.

§ 4. Uchwała wchodzi w życie z dniem podjęcia i podlega ogłoszeniu.

Starosta Olecki

nieobecny

Marian Świerszcz



Wicestarosta

[Signature]

Marek Dobrzyń

Członek Zarządu Powiatu

[Signature]

Karol Czerwiński

Załącznik Nr 1 do wprowadzenia do sprawozdania finansowego jednostki samorządu terytorialnego – Powiat Olecki – za 2020 rok wraz z uzupełniającymi informacjami i objaśnieniami

Wykaz jednostek budżetowych Powiatu Oleckiego wg stanu na dzień 31.12.2020 r.

- 1) I Liceum Ogólnokształcące
- 2) Zespół Szkół Technicznych
- 3) Zespół Szkół Licealnych i Zawodowych
- 4) Ośrodek Szkolno-Wychowawczy dla Dzieci Głuchych
- 5) Powiatowe Centrum Wspierania Edukacji
- 6) Centrum Administracyjne Obsługi Placówek Opiekuńczo-Wychowawczych
- 7) Dom nr 1 im. Janusza Korczaka
- 8) Dom nr 2 im. Janusza Korczaka
- 9) Dom nr 3 im. Janusza Korczaka
- 10) Dom nr 4 im. Janusza Korczaka
- 11) Dom nr 5 im. Janusza Korczaka
- 12) Dom nr 6 im. Janusza Korczaka
- 13) Dom Pomocy Społecznej „Zacisze”
- 14) Powiatowe Centrum Pomocy Rodzinie
- 15) Powiatowy Urząd Pracy
- 16) Powiatowy Zarząd Dróg
- 17) Powiatowy Inspektorat Nadzoru Budowlanego
- 18) Komenda Powiatowa Państwowej Straży Pożarnej
- 19) Starostwo Powiatowe

wz. Starosty
Marek Dobryń
WICESTAROSTA

UZASADNIENIE

POWIAT OLECKI

WPROWADZENIE DO SPRAWOZDANIA FINANSOWEGO JEDNOSTKI SAMORZĄDU TERYTORIALNEGO ZA 2020 ROK WRAZ Z UZUPEŁNIAJĄCYMI INFORMACJAMI I OBJAŚNIENIAMI

I. Informacje ogólne.

W załączeniu sprawozdanie finansowe jednostki samorządu terytorialnego – Powiat Olecki za 2020 rok, na które składają się:

1. bilans z wykonania budżetu jednostki samorządu terytorialnego;
2. łączny bilans obejmujący dane wynikające z bilansów samorządowych jednostek budżetowych;
3. łączny rachunek zysków i strat obejmujący dane wynikające z rachunku zysków i strat samorządowych jednostek budżetowych;
4. łączne zestawienie zmian w funduszu obejmującym dane wynikające z zestawień zmian w funduszu samorządowych jednostek budżetowych;
5. informacja dodatkowa;
6. wprowadzenie do sprawozdania finansowego jednostki samorządu terytorialnego – Powiat Olecki – za 2020 rok wraz z uzupełniającymi informacjami i objaśnieniami.

Do sprawozdania dołączono w załączniku nr 1 do niniejszego dokumentu wykaz samorządowych jednostek budżetowych, których sprawozdania wraz ze sporządzonymi przez poszczególne jednostki budżetowe informacjami dodatkowymi posłużyły do sporządzenia sprawozdań łącznych.

II. Zasady sporządzania sprawozdania finansowego za 2020 rok.

1. Podstawa prawna sporządzania sprawozdania finansowego za 2020 rok.

Sprawozdanie finansowe, o którym mowa w pkt. I. sporządzono w oparciu o Rozporządzenie Ministra Rozwoju i Finansów z dnia 13 września 2017 roku w sprawie rachunkowości oraz planów kont dla budżetu państwa, budżetów jednostek samorządu terytorialnego, jednostek budżetowych, samorządowych zakładów budżetowych, państwowych funduszy celowych oraz państwowych jednostek budżetowych mających siedzibę poza granicami Rzeczypospolitej Polskiej (Dz.U. z 2020 r. poz. 342), zwane dalej Rozporządzeniem.

2. Metodologia sporządzenia sprawozdania finansowego za 2020 rok.

Rachunkowość w jednostce samorządu terytorialnego - Powiat Olecki - prowadzona jest zgodnie z przepisami ustawy z dnia 29 września 1994 r. o rachunkowości (Dz. U. z 2021 r., poz. 217), z uwzględnieniem zasad określonych w ustawie z dnia 27 sierpnia 2009 r. o finansach publicznych (Dz. U. z 2021 r., poz. 305). Szczególne zasady rachunkowości określa rozporządzenie Ministra Rozwoju i Finansów z dnia 13 września 2017 roku, o którym mowa w pkt.1.

Podczas sporządzania sprawozdania finansowego ustalono wysokość wzajemnych rozliczeń pomiędzy jednostkami budżetowymi funkcjonującymi w ramach jednostki samorządu terytorialnego w zakresie określonym Rozporządzeniem, tj:

- w zakresie wzajemnych należności i zobowiązań,
- przychodów i kosztów będących następstwem świadczeń między jednostkami,
- nieodpłatnie przekazanych między jednostkami środków trwałych i środków trwałych w budowie, wartości niematerialnych i prawnych oraz zrealizowanych dochodów i poniesionych wydatków.

3. Przyjęte zasady rachunkowości, w tym metody wyceny aktywów i pasywów, pomiaru wyniku finansowego oraz objaśnienia niektórych pozycji sprawozdań finansowych

3.1 Bilans z wykonania budżetu jednostki samorządu terytorialnego:


- należności od budżetów wykazane są w kwocie wynikającej z rozliczenia z innymi budżetami;
- zobowiązania finansowe wykazane są w kwocie pozostających do spłaty wyemitowanych przez Powiat papierów wartościowych;
- zobowiązania wobec budżetów wykazane są w kwocie podlegającej zwrotowi do innych budżetów;
- pozostałe zobowiązania wykazane są w kwocie wymagającej zapłaty.

3.2 Łączny bilans:

- aktywa trwałe prezentowane są w bilansie w kwotach netto, tj. po uwzględnieniu umorzeń oraz odpisów aktualizujących;
- należności wykazywane są w bilansie w kwocie netto z uwzględnieniem dokonywanych odpisów aktualizujących należności;

Powiat nie tworzy rezerw na przyszłe zobowiązania dotyczące przyszłych świadczeń pracowniczych, co jest zgodne z zapisem § 14 Rozporządzenia.

wz. Starosty
Marek Dobrzyń
WICESTAROSTA

Nazwa i adres jednostki sprawozdawczej Powiat Olecki ul.Kolejowa 32 19-400 OLECKO Numer identyfikacyjny REGON 790671194	BILANS z wykonania budżetu jednostki samorządu terytorialnego Powiat olecki sporządzony na dzień 31-12-2020 r.	Adresat: Regionalna Izba Obrachunkowa w Olsztynie
		Wysłać bez pisma przewodniego BD66BF850249C9AE 

AKTYWA	Stan na początek roku	Stan na koniec roku	PASYWA	Stan na początek roku	Stan na koniec roku
I Środki pieniężne	8 407 542,80	9 599 421,43	I Zobowiązania	18 852 958,72	20 474 187,26
I.1 Środki pieniężne	8 407 542,80	9 599 421,43	I.1 Zobowiązania finansowe	18 780 000,00	20 380 000,00
I.1.1 Środki pieniężne budżetu	8 407 542,80	9 599 421,43	I.1.1 Krótkoterminowe (do 12 miesięcy)	1 600 000,00	1 700 000,00
I.1.2 Pozostałe środki pieniężne	0,00	0,00	I.1.2 Długoterminowe (powyżej 12 miesięcy)	17 180 000,00	18 680 000,00
II Należności i rozliczenia	139 815,56	272 101,79	I.2 Zobowiązania wobec budżetów	72 958,72	94 177,26
II.1 Należności finansowe	0,00	0,00	I.3 Pozostałe zobowiązania	0,00	10,00
II.1.1 Krótkoterminowe (do 12 miesięcy)	0,00	0,00	II Aktywa netto budżetu	-12 141 561,36	-12 649 724,04
II.1.2 Długoterminowe (powyżej 12 miesięcy)	0,00	0,00	II.1 Wynik wykonania budżetu (+,-)	6 021 358,10	-486 363,58
II.2 Należności od budżetów	134 560,06	167 553,61	II.1.1 Nadwyżka budżetu (+)	6 021 358,10	0,00
II.3 Pozostałe należności i rozliczenia	5 255,50	104 548,18	II.1.2 Deficyt budżetu (-)	0,00	-486 363,58
III Rozliczenia międzyokresowe	0,00	0,00	II.1.3 Niewykonane wydatki (-)	0,00	0,00
			II.2 Wynik na operacjach niekasowych (+,-)	0,00	-21 799,10
			II.3 Rezerwa na niewygasające wydatki	0,00	0,00
			II.4 Środki z prywatyzacji	0,00	0,00
			II.5 Skumulowany wynik budżetu (+,-)	-18 162 919,46	-12 141 561,36
			III Rozliczenia międzyokresowe	1 835 961,00	2 047 060,00
Suma aktywów	8 547 358,36	9 871 523,22	Suma pasywów	8 547 358,36	9 871 523,22

Katarzyna Radzewicz
skarbnik

2021-05-18
rok, miesiąc, dzień

Karol Czerwiński
Marek Dobrzyń
zarząd

Wyjaśnienia do bilansu


Katarzyna Radzewicz
skarbnik

2021-05-18
rok, miesiąc, dzień

Karol Czerwiński
Marek Dobrzyń
zarząd

BeSTia

BD66BF850249C9AE

Nazwa i adres jednostki sprawozdawczej Powiat Olecki ul.Kolejowa 32 19-400 OLECKO	BILANS jednostki budżetowej lub samorządowego zakładu budżetowego	Adresat: Regionalna Izba Obrachunkowa w Olsztynie
Numer identyfikacyjny REGON 790671194		Wysłać bez pisma przewodniego EF1D4F5DFFDB5767 
sporządzony na dzień 31-12-2020 r.		

AKTYWA	Stan na początek roku	Stan na koniec roku	PASYWA	Stan na początek roku	Stan na koniec roku
A Aktywa trwałe	237 583 192,17	239 659 796,29	A Fundusz	235 114 802,64	237 410 962,31
A.I Wartości niematerialne i prawne	2 483 804,50	1 976 351,53	A.I Fundusz jednostki	232 114 122,36	231 256 165,07
A.II Rzeczowe aktywa trwałe	229 691 000,43	232 312 901,41	A.II Wynik finansowy netto (+,-)	3 000 680,28	6 154 797,24
A.II.1 Środki trwałe	228 320 930,38	230 722 681,01	A.II.1 Zysk netto (+)	46 877 228,25	56 389 789,87
A.II.1.1 Grunty	58 248 543,14	58 088 424,64	A.II.2 Strata netto (-)	-43 876 547,97	-50 234 992,63
A.II.1.1.1 Grunty stanowiące własność jednostki samorządu terytorialnego, przekazane w użytkowanie wieczyste innym podmiotom	0,00	0,00	A.III Odpisy z wyniku finansowego (nadwyżka środków obrotowych) (-)	0,00	0,00
A.II.1.2 Budynki, lokale i obiekty inżynierii lądowej i wodnej	167 963 627,94	170 719 688,63	A.IV Fundusz mienia zlikwidowanych jednostek	0,00	0,00
A.II.1.3 Urządzenia techniczne i maszyny	1 408 710,90	1 018 528,39	B Fundusze placówek	0,00	0,00
A.II.1.4 Środki transportu	497 929,78	513 870,63	C Państwowe fundusze celowe	441 699,62	818 952,68
A.II.1.5 Inne środki trwałe	202 118,62	382 168,72	D Zobowiązania i rezerwy na zobowiązania	3 712 863,36	3 731 642,58
A.II.2 Środki trwałe w budowie (inwestycje)	1 370 070,05	1 590 220,40	D.I Zobowiązania długoterminowe	0,00	0,00
A.II.3 Zaliczka na środki trwałe w budowie (inwestycje)	0,00	0,00	D.II Zobowiązania krótkoterminowe	3 548 685,48	3 579 615,22
A.III Należności długoterminowe	214 387,24	176 543,35	D.II.1 Zobowiązania z tytułu dostaw i usług	325 842,98	24 688,97
A.IV Długoterminowe aktywa finansowe	5 194 000,00	5 194 000,00	D.II.2 Zobowiązania wobec budżetów	4 355,02	4 998,42
A.IV.1 Akcje i udziały	0,00	0,00	D.II.3 Zobowiązania z tytułu ubezpieczeń i innych świadczeń	405 510,87	503 387,54
A.IV.2 Inne papiery wartościowe	0,00	0,00	D.II.4 Zobowiązania z tytułu wynagrodzeń	2 204 376,99	2 399 857,10

Katarzyna Radzewicz
(główny księgowy)

2021-05-18

(rok, miesiąc, dzień)

Karol Czerwiński
Marek Dobrzyń
(kierownik jednostki)

BeSTia

EF1D4F5DFFDB5767

Strona 1 z 4

A.IV.3 Inne długoterminowe aktywa finansowe	5 194 000,00	5 194 000,00	D.II.5 Pozostałe zobowiązania	369,54	12 359,63
A.V Wartość mienia zlikwidowanych jednostek	0,00	0,00	D.II.6 Sumy obce (depozytowe, zabezpieczenie wykonania umów)	89 856,54	98 176,96
B Aktywa obrotowe	1 686 173,45	2 301 761,28	D.II.7 Rozliczenia z tytułu środków na wydatki budżetowe i z tytułu dochodów budżetowych	17,00	376,76
B.I Zapasy	311 657,52	343 763,32	D.II.8 Fundusze specjalne	518 356,54	535 769,84
B.I.1 Materiały	311 657,52	343 763,32	D.II.8.1 Zakładowy Fundusz Świadczeń Socjalnych	518 356,54	535 769,84
B.I.2 Półprodukty i produkty w toku	0,00	0,00	D.II.8.2 Inne fundusze	0,00	0,00
B.I.3 Produkty gotowe	0,00	0,00	D.III Rezerwy na zobowiązania	0,00	0,00
B.I.4 Towary	0,00	0,00	D.IV Rozliczenia międzyokresowe	164 177,88	152 027,36
B.II Należności krótkoterminowe	589 941,76	751 724,69			
B.II.1 Należności z tytułu dostaw i usług	1 536,12	0,00			
B.II.2 Należności od budżetów	3 844,86	4 695,64			
B.II.3 Należności z tytułu ubezpieczeń i innych świadczeń	0,00	111,31			
B.II.4 Pozostałe należności	584 526,53	746 917,74			
B.II.5 Rozliczenia z tytułu środków na wydatki budżetowe i z tytułu dochodów budżetowych	34,25	0,00			
B.III Krótkoterminowe aktywa finansowe	751 020,15	1 179 734,23			
B.III.1 Środki pieniężne w kasie	0,00	0,00			
B.III.2 Środki pieniężne na rachunkach bankowych	312 705,53	455 068,99			
B.III.3 Środki pieniężne państwowego funduszu celowego	438 314,62	724 665,24			
B.III.4 Inne środki pieniężne	0,00	0,00			
B.III.5 Akcje lub udziały	0,00	0,00			
B.III.6 Inne papiery wartościowe	0,00	0,00			
B.III.7 Inne krótkoterminowe aktywa finansowe	0,00	0,00			

Katarzyna Radzewicz
(główny księgowy)

2021-05-18
(rok, miesiąc, dzień)

Karol Czerwiński
Marek Dobrzyń
(kierownik jednostki)

BeSTia

EF1D4F5DFFDB5767

Strona 2 z 4

B.IV Rozliczenia międzyokresowe	33 554,02	26 539,04			
Suma aktywów	239 269 365,62	241 961 557,57	Suma pasywów	239 269 365,62	241 961 557,57

Katarzyna Radzewicz
(główny księgowy)

2021-05-18
(rok, miesiąc, dzień)

Karol Czerwiński
Marek Dobrzyń
(kierownik jednostki)

BeSTia

EF1D4F5DFFDB5767

Wyjaśnienia do bilansu


Katarzyna Radzewicz
(główny księgowy)

BeSTia

2021-05-18
(rok, miesiąc, dzień)

EF1D4F5DFFDB5767

Karol Czerwiński
Marek Dobrzyń
(kierownik jednostki)

Nazwa i adres jednostki sprawozdawczej Powiat Olecki ul.Kolejowa 32 19-400 OLECKO	Wyciąg z danych zawartych w załączniku 'Informacja dodatkowa' sporządzony na dzień: 31-12-2020 r.	Adresat: Regionalna Izba Obrachunkowa w Olsztynie
Numer identyfikacyjny REGON 790671194		880C5B60A3A37A7A 

II.	Dodatkowe informacje i objaśnienia obejmują w szczególności:	
	Wyszczególnienie	Kwota
1.7.	Kwota odpisu aktualizującego należności finansowe z tytułu pożyczek udzielonych ze środków budżetu JST utworzonego na podstawie art. 35b ust. 1 ustawy o rachunkowości - ujęta w poz. 1.7 Informacji dodatkowej	0,00
1.10.	kwotę zobowiązań w sytuacji gdy jednostka kwalifikuje umowy leasingu zgodnie z przepisami podatkowymi (leasing operacyjny), a według przepisów o rachunkowości byłby to leasing finansowy lub zwrotny z podziałem na kwotę zobowiązań z tytułu leasingu finansowego lub leasingu zwrotnego	0,00
1.10.1.	Łączna kwota zobowiązań z tytułu leasingu finansowego wykazana w pozycji 1.10	0,00
1.10.2.	Łączna kwota zobowiązań z tytułu leasingu zwrotnego wykazana w pozycji 1.10	0,00
1.12.	łączną kwotę zobowiązań warunkowych, w tym również udzielonych przez jednostkę gwarancji i poręczeń, także wekslowych, niewykazanych w bilansie, ze wskazaniem zobowiązań zabezpieczonych na majątku jednostki oraz charakteru i formy tych zabezpieczeń	0,00

Potwierdzenie za zgodność z danymi w Informacji dodatkowej

Katarzyna Radzewicz
(główny księgowy)

2021.05.18
rok mies. dzień

Marek Dobrzyń
Karol Czerwiński
(kierownik jednostki)

Wyciąg z danych zawartych w załączniku 'Informacja dodatkowa'

Symbol	Wyszczególnienie	Uwaga JST
--------	------------------	-----------

Potwierdzenie za zgodność z danymi w Informacji dodatkowej

Katarzyna Radzewicz
(główny księgowy)

2021.05.18
rok mies. dzień

Marek Dobrzyń
Karol Czerwiński
(kierownik jednostki)

7.	Środki trwałe otrzymane nieodpłatnie na podstawie spadku lub darowizny	Według wartości rynkowej z dnia nabycia, chyba że umowa darowizny lub nieodpłatnego przekazania określa tę wartość	Według wartości początkowej pomniejszonej o odpisy umorzeniowe i odpisy aktualizujące z tytułu trwałej utraty wartości
8.	Środki trwałe ujawnione	Według wartości wynikającej z dokumentów, a w przypadku braku dokumentu według wartości rynkowej z dnia ujawnienia.	Według wartości początkowej pomniejszonej o odpisy umorzeniowe i odpisy aktualizujące z tytułu trwałej utraty wartości
9.	Środki trwałe w budowie	W wysokości ogółu kosztów pozostających w bezpośrednim związku z ich nabyciem lub wytworzeniem	W wysokości ogółu kosztów pozostających w bezpośrednim związku z ich nabyciem lub wytworzeniem
10.	Materiały	Według rzeczywistych cen zakupu	Według rzeczywistych cen zakupu
11.	Należności	Według wartości nominalnej wynikającej z dokumentu	W kwocie wymagalnej zapłaty
12.	Zobowiązania	Według wartości nominalnej wynikającej z dokumentu	W kwocie wymagalnej zapłaty
13.	Środki pieniężne w kasie i na rachunkach bankowych	Według wartości nominalnej	Według wartości nominalnej
14.	Pozostałe aktywa i pasywa	Według wartości nominalnej	Według wartości nominalnej

Przy wycenie majątku likwidowanych jednostek lub postawionych w stan likwidacji stosuje się zasady wyceny ustalone w ustawie o rachunkowości dla jednostek kontynuujących działalność, chyba że przepisy dotyczące likwidacji są odmienne.

2. Środki trwałe (ŚT) oraz wartości niematerialne i prawne (WNP) o wartości powyżej 10.000,00 zł podlegają umorzeniu metodą liniową przy zastosowaniu stawek ustalonych dla danego składnika majątku w przepisach o podatku dochodowym od osób prawnych, z zastrzeżeniem pkt 4.

3. Jednorazowo, przez spisanie w koszty w miesiącu przyjęcia do użytkowania umarzane są bez względu na wartość:

- a) książki i inne zbiory biblioteczne,
- b) środki dydaktyczne służące procesowi dydaktyczno – wychowawczemu realizowanemu w szkołach i placówkach oświatowych,
- c) odzież i umundurowanie,
- d) meble i dywany,
- e) komputery, monitory, drukarki,
- f) telefony, aparaty fotograficzne, kamery,
- g) inwentarz żywy,
- h) pozostałe środki trwałe i wartości niematerialne i prawne o wartości nieprzekraczającej 10.000,00 zł.

4. Środki trwałe i wartości niematerialne i prawne, o których mowa w pkt 3 finansuje się ze środków na wydatki bieżące za wyjątkiem pierwszego wyposażenia nowego obiektu, które tak jak ten obiekt finansowane jest ze środków na inwestycje.

5. Wartość środka trwałego ulega zwiększeniu jeżeli nakłady na jego przebudowę, rozbudowę, adaptację lub modernizację przekraczają 10.000,00 zł.

6. Na potrzeby wyceny bilansowej wartość gruntów nie podlega aktualizacji.

7. Na potrzeby sporządzenia informacji dodatkowej nie ustala się aktualnej wartości rynkowej środków trwałych, w tym dóbr kultury.

8. Długoterminowe aktywa finansowe to aktywa finansowe obejmujące akcje i udziały w obcych podmiotach gospodarczych. Na dzień przyjęcia do ewidencji wyceniane są w cenie nabycia. Na dzień bilansowy udziały w innych jednostkach oraz inne inwestycje długoterminowe wyceniane są w cenie nabycia pomniejszone o odpisy aktualizujące .

9. Zalicza się do materiałów rzeczowe składniki majątku długotrwałego użytku o wartości nie większej niż 1.000,00 zł.

10. Zakupione materiały, za wyjątkiem artykułów spożywczych zakupionych na potrzeby stołówek jednostek oświatowych, odpisuje się w ciężar kosztów w miesiącu zakupu po rzeczywistych cenach zakupu, z tym że wartość nie zużytych materiałów ustala się w drodze spisu z natury na dzień bilansowy i wprowadza na stan zapasów, korygując koszty o wartość tego stanu pod datą przeprowadzenia inwentaryzacji. Wartość stanu końcowego materiałów wycenia się metodą FIFO. Artykuły spożywcze zakupione na potrzeby stołówek jednostek oświatowych podlegają ewidencji ilościowo – wartościowej. Rozchód materiałów wycenia się metodą FIFO.

	<p>11. Przyjęcie materiałów do magazynu KP PSP następuje w rzeczywistych cenach zakupu.</p> <p>Rozchód materiałów z magazynu typu paliwa, oleje, węgiel, sorbenty, środki gaśnicze inne tego samego asortymentu bez możliwości ustalenia cech indywidualnych danego materiału wycenia się metodą FIFO, rozchód pozostałych materiałów z magazynu wycenia się według szczegółowej identyfikacji rzeczywistych cen (tzn. wyceniane po tej samej cenie, po której zostały przyjęte).</p> <p>Na dzień bilansowy składniki zapasów nabyte przez jednostkę wycenia się według ceny ich zakupu.</p> <p>12. Koszty zakupu materiałów zalicza się w całości do kosztów okresu, w którym je poniesiono.</p> <p>13. Wartość należności aktualizuje się, uwzględniając stopień prawdopodobieństwa ich zapłaty poprzez dokonanie odpisu aktualizującego, w odniesieniu do:</p> <p>a) należności od dłużników postawionych w stan likwidacji lub upadłości – w pełnej wysokości należności,</p> <p>b) należności od dłużników w przypadku oddalenia wniosku o ogłoszenie upadłości, jeżeli majątek dłużnika nie wystarcza na zaspokojenie kosztów postępowania upadłościowego – w pełnej wysokości należności,</p> <p>c) należności kwestionowanych przez dłużników - w pełnej wysokości należności,</p> <p>d) należności stanowiących równowartość kwot podwyższających należności w stosunku do których uprzednio dokonano odpisu aktualizującego - w pełnej wysokości należności, należności, których termin płatności upłynął przed dniem 1 stycznia roku poprzedzającego rok bilansowy - w pełnej wysokości należności,</p> <p>e) należności, których termin płatności upłynął w roku poprzedzającym rok bilansowy, wobec których wszczęte postępowanie egzekucyjne zostało umorzone z powodu braku możliwości prowadzenia skutecznej egzekucji - w pełnej wysokości należności.</p> <p>14. Odpisy aktualizujące wartość należności dokonywane są nie później niż na dzień bilansowy.</p> <p>15. Należności wyrażone w walutach obcych wycenia się nie później niż na koniec kwartału według zasad obowiązujących na dzień bilansowy, tj. według kursu średniego danej waluty ustalonego przez prezesa NBP na ten dzień.</p> <p>16. W ciągu roku operacje sprzedaży i kupna walut oraz operacje zapłaty należności lub zobowiązań wycenia się po kursie kupna lub sprzedaży banku, z którego usług korzysta jednostka, lub według kursu waluty wynikającego z obowiązującego w jednostce dokumentu.</p> <p>17. Jednostki nie tworzą rezerw.</p> <p>18. Odsetki od należności i zobowiązań ujmuje się w księgach w momencie ich zapłaty, ale nie później niż ostatniego dnia kwartału w wysokości odsetek należnych na koniec kwartału.</p> <p>19. Wartość gruntów użytkowanych wieczysto ustala się na podstawie dokumentów posiadanych przez jednostkę potwierdzających nadanie jej prawa wieczystego użytkowania gruntów lub stanowiących podstawę naliczania rocznych opłat za ich wieczyste użytkowanie.</p> <p>20. Wartość nieamortyzowanych, lub nieumarzanych środków trwałych, używanych na podstawie umów najmu, dzierżawy, i innych umów w tym umów leasingu, jednostki ustalają na podstawie zawartych umów (jeżeli ta wartość wynika z umowy) lub z polis ubezpieczeniowych albo w przypadku braku danych w tym zakresie wartość może zostać ustalona szacunkowo przez jednostkę we własnym zakresie na podstawie cen rynkowych podobnego przedmiotu.</p>
5	Inne informacje
	<p>1. Łączne sprawozdania obejmują dane wynikające ze sprawozdań finansowych jednostek wymienionych w pkt 3 Informacji dodatkowej.</p> <p>2. Sporządzając sprawozdanie finansowe, celem wyeliminowania wzajemnych rozliczeń stosuje się następujące wyłączenia:</p> <ul style="list-style-type: none"> - wzajemnych należności i zobowiązań, - przychodów i kosztów będących następstwem świadczeń między jednostkami , - nieodpłatnie przekazanych między jednostkami środków trwałych i środków trwałych w budowie oraz wartości niematerialnych i prawnych oraz zrealizowanych dochodów i poniesionych wydatków. <p>3. Jednostki wraz ze sprawozdaniem finansowym przedkładają „Wykaz wzajemnych rozliczeń między jednostkami”.</p>

II	Dodatkowe informacje i objaśnienia obejmują w szczególności:
1	
1 1	Szczegółowy zakres zmian wartości grup rodzajowych środków trwałych, wartości niematerialnych i prawnych, zawierający stan tych aktywów na początek roku obrotowego, zwiększenia i zmniejszenia z tytułu: aktualizacji wartości, nabycia, rozchodu, przemieszczenia wewnętrznego oraz stan końcowy, a dla majątku amortyzowanego – podobne przedstawienie stanów i tytułów zmian dotychczasowej amortyzacji lub umorzenia
	Załącznik: Tabela 1.1.1. Tabela 1.1.2.
1 2	Aktualną wartość rynkową środków trwałych, w tym dóbr kultury – o ile jednostka dysponuje takimi informacjami
	Brak danych. Jednostka nie ustala aktualnej wartości rynkowej środków trwałych.
1 3	Kwotę dokonanych w trakcie roku obrotowego odpisów aktualizujących wartość aktywów trwałych odrębnie dla długoterminowych aktywów niefinansowych oraz długoterminowych aktywów finansowych
	Brak danych. Jednostka nie dokonywała odpisów aktualizujących.
1 4	Wartość gruntów użytkowanych wieczysto
	Brak danych. Jednostka nie posiada gruntów w wieczystym użytkowaniu.
1 5	Wartość nieamortyzowanych lub nieumarzanych przez jednostkę środków trwałych, używanych na podstawie umów najmu, dzierżawy i innych umów, w tym z tytułu umów leasingu
	Załącznik: Tabela 1.5.1.
1 6	Liczbę oraz wartość posiadanych papierów wartościowych, w tym akcji i udziałów oraz dłużnych papierów wartościowych
	Załącznik: Tabela 1.6.1.
1 7	Dane o odpisach aktualizujących wartość należności, ze wskazaniem stanu na początek roku obrotowego, zwiększeniach, wykorzystaniu, rozwiązaniu i stanie na koniec roku obrotowego, z uwzględnieniem należności finansowych jednostek samorządu terytorialnego (stan pożyczek zagrożonych)
	Załącznik: Tabela 1.7.1.
1 8	Dane o stanie rezerw według celu ich utworzenia na początek roku obrotowego, zwiększeniach, wykorzystaniu, rozwiązaniu i stanie końcowym
	Brak. Jednostka nie tworzy rezerw.
1 9	Podział zobowiązań długoterminowych według pozycji bilansu o pozostałym od dnia bilansowego, przewidywanym umową lub wynikającym z innego tytułu prawnego, okresie spłaty:
a)	Powyżej 1 roku do 3 lat
	6 600 000,00
b)	Powyżej 3 do 5 lat
	2 840 000,00
c)	Powyżej 5 lat
	10 940 000,00
1 10	Kwotę zobowiązań w sytuacji gdy jednostka kwalifikuje umowy leasingu zgodnie z przepisami podatkowymi (leasing operacyjny), a według przepisów o rachunkowości były to leasing finansowy lub zwrotny z podziałem na kwotę zobowiązań z tytułu leasingu finansowego lub leasingu zwrotnego
	Brak.
1 11	Łączna kwota zobowiązań zabezpieczonych na majątku jednostki ze wskazaniem charakteru i formy tych zabezpieczeń
	Brak.

1 12	Łączną kwotę zobowiązań warunkowych, w tym również udzielonych przez jednostkę gwarancji i poręczeń, także wekslowych, niewykazanych w bilansie, ze wskazaniem zobowiązań zabezpieczonych na majątku jednostki oraz charakteru i formy tych zabezpieczeń
	Brak. Jednostka nie posiada zobowiązań warunkowych.
1 13	Wykaz istotnych pozycji czynnych i biernych rozliczeń międzyokresowych, w tym kwotę czynnych rozliczeń międzyokresowych kosztów stanowiących różnicę między wartością otrzymanych finansowych składników aktywów a zobowiązań zapłaty za nie
	134 273,00 zł - rozliczenia międzyokresowe przychodów - dot. opłat za przekształcenie prawa użytkowania wieczystego gruntów zabudowanych na cele mieszkaniowe w prawo własności (18 rocznych rat)
1 14	Łączną kwotę otrzymanych przez jednostkę gwarancji i poręczeń niewykazanych w bilansie
	Zabezpieczenia wykonania umów w formie gwarancji bankowych - 98 003,88 zł.
1 15	Kwotę wypłaconych środków pieniężnych na świadczenia pracownicze
	32 200 792,63 zł
1 16	Inne informacje
	Brak.
2	
2 1	Wysokość odpisów aktualizacyjnych wartości zapasów
	Brak odpisów aktualizujących wartość zapasów.
2 2	Koszt wytworzenia środków trwałych w budowie, w tym odsetki oraz różnice kursowe, które powiększyły koszt wytworzenia środków trwałych w budowie w roku obrotowym
	Załącznik: Tabela 2.2.1
2 3	Kwotę i charakter poszczególnych pozycji przychodów lub kosztów o nadzwyczajnej wartości lub które wystąpiły incydentalnie
	Brak przychodów i kosztów o nadzwyczajnej wartości.
2 4	Informacje o kwocie należności z tytułu podatków realizowanych przez organy podatkowe podległe ministrowi właściwemu do spraw finansów publicznych wykazywanych w sprawozdaniu z wykonania planu dochodów budżetowych
	Nie dotyczy.
2 5	Inne informacje
	Brak.
3	Inne informacje niż wymienione powyżej, jeżeli mogłyby w istotny sposób wpłynąć na ocenę sytuacji majątkowej i finansowej oraz wynik finansowy jednostki
	Brak.

18.05.2021r.
(rok, miesiąc, dzień)

Tabela 1.1.1 Zmiany stanu wartości początkowej wartości niematerialnych i prawnych oraz środków trwałych

Lp.	Wyszczególnienie / grupa rodzajowa środków trwałych według KŚT	Stan na początek roku	Zwiększenia				Zmniejszenia				Stan na koniec roku
			nabycie	przemieszczenie wewnętrzne	aktualizacja wartości	razem zwiększenia	zbycie	przemieszczenie wewnętrzne	aktualizacja wartości	razem zmniejszenia	
I	Wartości niematerialne i prawne	3 307 078,84	61 253,66	0,00	0,00	61 253,66	10 326,67	0,00	0,00	10 326,67	3 358 005,83
II	Środki trwałe z tego:	293 082 418,50	12 607 933,21	50 000,00	0,00	12 657 933,21	660 540,76	50 000,00	0,00	710 540,76	305 029 810,95
	grupa 0	58 248 543,14	26 745,25	0,00	0,00	26 745,25	186 863,75	0,00	0,00	186 863,75	58 088 424,64
	grupa I	59 174 401,15	210 995,11	0,00	0,00	210 995,11	0,00	0,00	0,00	0,00	59 385 396,26
	grupa II	159 655 572,97	11 235 624,07	0,00	0,00	11 235 624,07	0,00	0,00	0,00	0,00	170 891 197,04
	grupa III	779 111,20	0,00	0,00	0,00	0,00	0,00	0,00	0,00	0,00	779 111,20
	grupa IV	3 623 379,36	425 957,42	0,00	0,00	425 957,42	22 390,01	0,00	0,00	22 390,01	4 026 946,77
	grupa V	876 560,25	0,00	0,00	0,00	0,00	0,00	0,00	0,00	0,00	876 560,25
	grupa VI	1 132 524,24	10 616,87	0,00	0,00	10 616,87	0,00	0,00	0,00	0,00	1 143 141,11
	grupa VII	5 859 317,53	404 043,90	50 000,00	0,00	454 043,90	291 231,00	50 000,00	0,00	341 231,00	5 972 130,43
	grupa VIII	3 733 008,66	293 950,59	0,00	0,00	293 950,59	160 056,00	0,00	0,00	160 056,00	3 866 903,25
	Razem I + II	296 389 497,34	12 669 186,87	50 000,00	0,00	12 719 186,87	670 867,43	50 000,00	0,00	720 867,43	308 387 816,78

Olecko, dnia 18.05.2021r.

Tabela 1.1.2 Zmiany stanu umorzenia/amortyzacji wartości niematerialnych i prawnych oraz środków trwałych

Lp.	Wyszególnienie / grupa rodzajowa środków trwałych według KST	Stan na początek roku	Zwiększenia				Zmniejszenia				Stan na koniec roku
			amortyzacja	przemieszczenie wewnętrzne	aktualizacja wartości	razem zwiększenia	zbycie	przemieszczenie wewnętrzne	aktualizacja wartości	razem zmniejszenia	
I	Wartości niematerialne i prawne	823 274,34	568 706,03	0,00	0,00	568 706,03	10 326,67	0,00	0,00	10 326,67	1 381 653,70
II	Środki trwałe:	64 761 488,13	9 945 614,17	50 000,00	0,00	9 995 614,17	401 722,01	50 000,00	0,00	451 722,01	74 305 380,29
	z tego:										
grupa 0	Grunty	0,00	0,00	0,00	0,00	0,00	0,00	0,00	0,00	0,00	0,00
grupa I	Budynki, lokale	24 322 373,42	1 364 869,98	0,00	0,00	1 364 869,98	0,00	0,00	0,00	0,00	25 687 243,40
grupa II	Obiekty inżynierii lądowej i wodnej	26 543 972,76	7 325 688,51	0,00	0,00	7 325 688,51	0,00	0,00	0,00	0,00	33 869 661,27
grupa III	Koły i maszyny energetyczne	544 070,59	33 356,64	0,00	0,00	33 356,64	0,00	0,00	0,00	0,00	577 427,23
grupa IV	Maszyny, urządzenia i aparaty ogólnego zastosowania	2 861 572,82	702 158,66	0,00	0,00	702 158,66	22 390,01	0,00	0,00	22 390,01	3 541 341,47
grupa V	Maszyny, urządzenia i aparaty specjalistyczne	790 399,20	23 398,50	0,00	0,00	23 398,50	0,00	0,00	0,00	0,00	813 797,70
grupa VI	Urządzenia techniczne	806 821,55	67 843,22	0,00	0,00	67 843,22	0,00	0,00	0,00	0,00	874 664,77
grupa VII	Środki transportu	5 361 387,75	314 398,17	50 000,00	0,00	364 398,17	219 276,00	50 000,00	0,00	269 276,00	5 456 509,92
grupa VIII	Narzędzia, przyrządy, ruchomości, wyposażenie	3 530 890,04	113 900,49	0,00	0,00	113 900,49	160 056,00	0,00	0,00	160 056,00	3 484 734,53
	Razem I + II	65 584 762,47	10 514 320,20	50 000,00	0,00	10 564 320,20	412 048,68	50 000,00	0,00	462 048,68	75 687 033,99

Olecko, dnia 18.05.2021r.

Tabela 1.5.1 Środki trwałe używane na podstawie umów najmu, dzierżawy lub innych umów, z których wynika, że jednostka nie musi ich amortyzować lub umarzać

Lp.	Grupa środków trwałych według KŚT	Stan na początek roku	Zmiany w trakcie roku		Stan na koniec roku
			Zwiększenia	Zmniejszenia	
grupa 0	Grunty	0,00	0,00	0,00	0,00
grupa I	Budynki, lokale	0,00	0,00	0,00	0,00
grupa II	Obiekty inżynierii lądowej i wodnej	0,00	0,00	0,00	0,00
grupa III	Kotły i maszyny energetyczne	63 720,00	0,00	0,00	63 720,00
grupa IV	Maszyny, urządzenia i aparaty ogólnego zastosowania	147 917,74	29 026,51	28 011,30	148 932,95
grupa V	Maszyny, urządzenia i aparaty specjalistyczne	0,00	0,00	0,00	0,00
grupa VI	Urządzenia techniczne	0,00	0,00	0,00	0,00
grupa VII	Środki transportu	182 215,06	0,00	101 563,90	80 651,16
grupa VIII	Narzędzia, przyrządy, ruchomości, wyposażenie	60 341,60	33 394,50	34 341,60	59 394,50
Razem		454 194,40	62 421,01	163 916,80	352 698,61

Olecko, dnia 18.05.2021r.

Tabela 1.6.1 Liczba oraz wartość posiadanych papierów wartościowych, w tym akcji i udziałów oraz dłużnych papierów wartościowych

Lp.	Wyszczególnienie	Stan na początek roku		Zwiększenia		Zmniejszenia		Stan na koniec roku	
		ilość	wartość	ilość	wartość	ilość	wartość	ilość	wartość
1.	Akcje:							0	0,00
1.1								0	0,00
2.	Udziały							0	0,00
2.1		5 190	5 190 000,00					5 190	5 190 000,00
3.	Dłużne papiery wartościowe							0	0,00
3.1								0	0,00
4.	Inne papiery wartościowe							0	0,00
4.1								0	0,00
	RAZEM	5 190	5 190 000	0	0	0	0	5 190	5 190 000

Olecko, dnia 18.05.2021r.

Tabela 1.7.1. Odpisy aktualizujące wartość należności


Lp.	Grupa należności	Stan na początek roku	Zmiany stanu odpisów aktualizujących w ciągu roku obrotowego			Stan na koniec roku
			Zwiększenia	Wykorzystanie	Rozwiązanie	
1.	Należności długoterminowe					0,00
2.	Należności krótkoterminowe, z tego:	761 886,73	118 740,27	0,00	57 157,66	823 469,34
2.1	Należności z tytułu dostaw i usług					0,00
2.2	Należności od budżetów					0,00
2.3	Należności z tytułu Ubezpieczeń i innych świadczeń					0,00
2.4	Pozostałe należności	761 886,73	118 740,27	0,00	57 157,66	823 469,34

Olecko, dnia 18.05.2021r.

Tabela 2.2.1 Koszt wytworzenia środków trwałych w budowie

Wyszczególnienie	Koszty wytworzenia środków trwałych ogółem	w tym	
		odsetki	różnice kursowe
Środki trwałe oddane do używania w roku obrotowym	584 570,65		
Środki trwałe w budowie	1 590 220,40		

Olecko, dnia 18.05.2021r.

Nazwa i adres jednostki sprawozdawczej Powiat Olecki ul. Kolejowa 32 19-400 OLECKO	Rachunek zysków i strat jednostki (wariant porównawczy) sporządzony na dzień 31-12-2020 r.	Adresat: Regionalna Izba Obrachunkowa w Olsztynie	
Numer identyfikacyjny REGON 790671194		Wysłać bez pisma przewodniego 4A3A4C5E57B20E0E 	
		Stan na koniec roku poprzedniego	Stan na koniec roku bieżącego
A. Przychody netto z podstawowej działalności operacyjnej	57 978 341,33	67 688 993,59	
A.I. Przychody netto ze sprzedaży produktów	0,00	0,00	
A.II. Zmiana stanu produktów (zwiększenie - wartość dodatnia, zmniejszenie - wartość ujemna)	4 965,03	-7 014,98	
A.III. Koszt wytworzenia produktów na własne potrzeby jednostki	0,00	0,00	
A.IV. Przychody netto ze sprzedaży towarów i materiałów	0,00	0,00	
A.V. Dotacje na finansowanie działalności podstawowej	0,00	0,00	
A.VI. Przychody z tytułu dochodów budżetowych	57 973 376,30	67 696 008,57	
B. Koszty działalności operacyjnej	54 817 067,38	61 430 619,29	
B.I. Amortyzacja	9 197 357,59	9 916 960,74	
B.II. Zużycie materiałów i energii	4 912 114,24	5 652 261,61	
B.III. Usługi obce	3 249 197,61	3 382 011,71	
B.IV. Podatki i opłaty	230 265,54	258 543,05	
B.V. Wynagrodzenia	27 725 802,75	31 137 407,74	
B.VI. Ubezpieczenia społeczne i inne świadczenia dla pracowników	6 471 410,61	7 440 408,06	
B.VII. Pozostałe koszty rodzajowe	816 731,52	947 352,91	
B.VIII. Wartość sprzedanych towarów i materiałów	0,00	0,00	
B.IX. Inne świadczenia finansowane z budżetu	2 214 187,52	2 694 578,35	
B.X. Pozostałe obciążenia	0,00	1 095,12	
C. Zysk (strata) z działalności podstawowej (A - B)	3 161 273,95	6 258 374,30	
D. Pozostałe przychody operacyjne	510 189,60	411 287,65	
D.I. Zysk ze zbycia niefinansowych aktywów trwałych	0,00	145,50	
D.II. Dotacje	0,00	0,00	
D.III. Inne przychody operacyjne	510 189,60	411 142,15	
E. Pozostałe koszty operacyjne	117 059,15	106 857,29	

Katarzyna Radzewicz
główny księgowy

2021-05-18
rok, miesiąc, dzień

Marek Dobrzyń
Karol Czerwiński
kierownik jednostki

E.I.	Koszty inwestycji finansowanych ze środków własnych samorządowych zakładów budżetowych i dochodów jednostek budżetowych gromadzonych na wydzielonym rachunku	0,00	0,00
E.II.	Pozostałe koszty operacyjne	117 059,15	106 857,29
F.	Zysk (strata) z działalności operacyjnej (C + D - E)	3 554 404,40	6 562 804,66
G.	Przychody finansowe	41 409,56	50 806,06
G.I.	Dywidendy i udziały w zyskach	0,00	0,00
G.II.	Odsetki	41 409,56	30 617,24
G.III.	Inne	0,00	20 188,82
H.	Koszty finansowe	595 133,68	458 813,48
H.I.	Odsetki	574 621,48	458 813,48
H.II.	Inne	20 512,20	0,00
I.	Zysk (strata) brutto (F+G-H)	3 000 680,28	6 154 797,24
J.	Podatek dochodowy	0,00	0,00
K.	Pozostałe obowiązkowe zmniejszenia zysku (zwiększenia straty)	0,00	0,00
L.	Zysk (strata) netto (I-J-K)	3 000 680,28	6 154 797,24

Katarzyna Radzewicz
główny księgowy

2021-05-18
rok, miesiąc, dzień


Marek Dobrzyń
Karol Czerwiński
kierownik jednostki

Wyjaśnienia do sprawozdania

Katarzyna Radzewicz
główny księgowy

2021-05-18
rok, miesiąc, dzień

Marek Dobrzyń
Karol Czerwiński
kierownik jednostki

Nazwa i adres jednostki sprawozdawczej Powiat Olecki ul. Kolejowa 32 19-400 OLECKO	Zestawienie zmian w funduszu jednostki sporządzone na dzień 31-12-2020 r.	Adresat: Regionalna Izba Obrachunkowa w Olsztynie	
Numer identyfikacyjny REGON 790671194		Wystać bez pisma przewodniego BE098F2B8E6BEB1B 	
		Stan na koniec roku poprzedniego	Stan na koniec roku bieżącego
I. Fundusz jednostki na początek okresu (BO)	289 581 824,72	232 114 122,36	
I.1. Zwiększenie funduszu (z tytułu)	127 748 699,30	126 820 821,62	
I.1.1. Zysk bilansowy za rok ubiegły	40 111 567,16	46 877 228,25	
I.1.2. Zrealizowane wydatki budżetowe	51 107 387,91	68 094 071,18	
I.1.3. Zrealizowane płatności ze środków europejskich	0,00	0,00	
I.1.4. Środki na inwestycje	2 057 586,79	11 427 744,90	
I.1.5. Aktualizacja wyceny środków trwałych	0,00	0,00	
I.1.6. Nieodpłatnie otrzymane środki trwałe i środki trwałe w budowie oraz wartości niematerialne i prawne	4 160 730,33	200 127,36	
I.1.7. Aktywa przejęte od zlikwidowanych lub połączonych jednostek	0,00	0,00	
I.1.8. Aktywa otrzymane w ramach centralnego zaopatrzenia	0,00	0,00	
I.1.9. Pozostałe odpisy z wyniku finansowego za rok bieżący	0,00	0,00	
I.1.10. Inne zwiększenia	30 311 427,11	221 649,93	
I.2. Zmniejszenia funduszu jednostki (z tytułu)	185 216 401,66	127 678 778,91	
I.2.1. Strata za rok ubiegły	39 710 603,46	43 876 547,97	
I.2.2. Zrealizowane dochody budżetowe	56 536 123,39	67 730 694,97	
I.2.3. Rozliczenie wyniku finansowego i środków obrotowych za rok ubiegły	0,00	0,00	
I.2.4. Dotacje i środki na inwestycje	6 328 256,23	15 745 400,92	
I.2.5. Aktualizacja środków trwałych	0,00	0,00	
I.2.6. Wartość sprzedanych i nieodpłatnie przekazanych środków trwałych i środków trwałych w budowie oraz wartości niematerialnych i prawnych	11 510 840,11	258 818,75	
I.2.7. Pasywa przejęte od zlikwidowanych lub połączonych jednostek	0,00	0,00	
I.2.8. Aktywa przekazane w ramach centralnego zaopatrzenia	0,00	0,00	
I.2.9. Inne zmniejszenia	71 130 578,47	67 316,30	
II. Fundusz jednostki na koniec okresu (BZ)	232 114 122,36	231 256 165,07	

Katarzyna Radzewicz
główny księgowy

2021-05-18
rok, miesiąc, dzień

Marek Dobrzyń
Karol Czerwiński
kierownik jednostki

III.	Wynik finansowy netto za rok bieżący (+,-)	3 000 680,28	6 154 797,24
III.1.	zysk netto (+)	46 877 228,25	56 389 789,87
III.2.	strata netto (-)	-43 876 547,97	-50 234 992,63
III.3.	nadwyżka środków obrotowych	0,00	0,00
IV.	Fundusz (II+,-III)	235 114 802,64	237 410 962,31

Katarzyna Radzewicz

 główny księgowy

2021-05-18

 rok, miesiąc, dzień

Marek Dobrzyń
 Karol Czerwiński

 kierownik jednostki

Wyjaśnienia do sprawozdania

Katarzyna Radzewicz
główny księgowy

2021-05-18
rok, miesiąc, dzień

Marek Dobrzyń
Karol Czerwiński
kierownik jednostki

