

**UCHWAŁA NR XXI/ 156 /2021
RADY POWIATU W OLECKU**

z dnia 22 kwietnia 2021 r.

w sprawie przyjęcia "Oceny zasobów pomocy społecznej za 2020 rok".

Na podstawie art. 12 pkt 11 ustawy z dnia 5 czerwca 1998 r. o samorządzie powiatowym (t.j. Dz. U. z 2020 r. poz. 920) oraz art. 16a ustawy z dnia 12 marca 2004 r. o pomocy społecznej (t.j. Dz. U. z 2020 r. poz. 1876 i 2369) **Rada Powiatu w Olecku uchwała, co następuje:**

§ 1. Przyjmuje się „Ocenę zasobów pomocy społecznej za 2020 rok” w brzmieniu określonym w załączniku do niniejszej uchwały.

§ 2. Wykonanie uchwały powierza się Zarządowi Powiatu w Olecku.

§ 3. Uchwała wchodzi w życie z dniem podjęcia.



Przewodniczący Rady
Powiatu

Kosobudzki
Tomasz Kosobudzki



Ocena zasobów pomocy społecznej za 2020 rok

Autorzy:

Ocena sporządzona przez: Dyrektora
PCPR Wiesławę Szymczyk, Annę
Świdorską oraz Magdalenę Konecko na
podstawie zebranych informacji.

SPIS TREŚCI

STRONA

1	Wprowadzenie	3
2	Dane o sytuacji demograficznej i społecznej	3
3	Dane o korzystających z pomocy i wsparcia	11
3.1	Dane o korzystających z pomocy i wsparcia POWIAT - ZADANIA PCPR ORAZ MOPR	19
4	Inne rodzaje pomocy i świadczeń	28
5	Zasoby instytucjonalne pomocy i wsparcia	28
6	Kadra jednostki organizacyjnej pomocy społecznej	37
6.1	Zatrudnienie pomocnicze w jednostce organizacyjnej pomocy społecznej	40
6.2	Zespoły pracy socjalnej i integracji społecznej w jednostce pomocy społecznej	40
7	Środki finansowe na wydatki w pomocy społecznej i innych obszarach polityki społecznej w budżecie jednostki samorządu terytorialnego	40
8	Aktywność projektowo-konkursowa jednostki organizacyjnej pomocy społecznej	43
9	Współpraca z organizacjami pozarządowymi - zadania zlecone w obszarze pomocy i wsparcia	44
10	Wnioski końcowe	44

1. Wprowadzenie

Zgodnie z art. 16a ustawy z 12 marca 2004 r. o pomocy społecznej gmina i powiat oraz samorząd województwa zobowiązani są do sporządzenia corocznie oceny zasobów pomocy społecznej w oparciu o analizę lokalnej sytuacji społeczno-demograficznej, która w szczególności winna obejmować: infrastrukturę, kadre, organizacje pozarządowe, nakłady finansowe ponoszone na zadania pomocy społecznej oraz informacje o osobach i rodzinach korzystających z pomocy społecznej. Niniejsza analiza opisuje ww. sytuację w powiecie oleckim. Jest to powiat ziemski, leżący w województwie warmińsko - mazurskim. Powiat olecki graniczy z powiatami: gołdapskim, giżyckim, ełckim oraz suwalskim (województwo podlaskie). Siedzibą powiatu jest miasto Olecko. Powierzchnia powiatu oleckiego wynosi 873,8 km² co stanowi 3,61 % powierzchni województwa, 0,28 % powierzchni kraju. Gęstość zaludnienia w powiecie oleckim wynosi 34.148 osób, w województwie 1.422,7 miliona osób, w kraju 37,97 miliona osób.

Poniżej prezentujemy szczegółowe dane o: sytuacji demograficznej, rynku pracy, infrastrukturze społecznej, korzystających z pomocy i wsparcia, świadczeniach pomocy społecznej, zasobach instytucjonalnych pomocy i wsparcia, kadrze pomocy społecznej, środkach finansowych na wydatki w pomocy społecznej i innych obszarach polityki społecznej w budżecie jednostki samorządu terytorialnego, aktywności projektowo-konkursowej jednostki organizacyjnej pomocy społecznej, współpracy z organizacjami pozarządowymi w obszarze pomocy i wsparcia powiatu oleckiego.

2. Dane o sytuacji demograficznej i społecznej

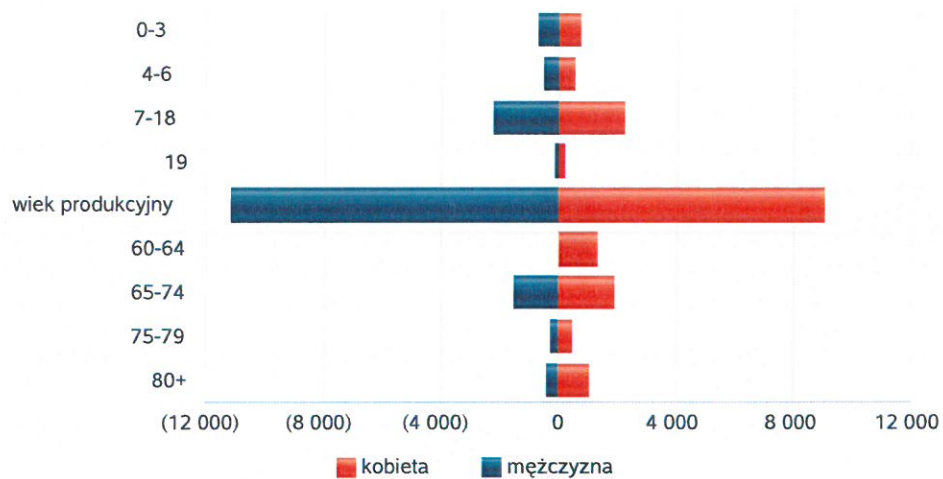
Według stanu na 31 grudnia 2019r. liczba ludności powiatu oleckiego wyniosła 34.148 osób, z czego 50,1 % stanowiły kobiety, a 49,9 % mężczyźni. Liczba ludności stanowi 2,4 % ludności województwa, 0,09 % ludności kraju. Struktura ludności powiatu przedstawiała się następująco: osoby w wieku przedprodukcyjnym stanowiły 19,1 %, osoby w wieku produkcyjnym 61,1 %, a w wieku poprodukcyjnym 19,8 %.

Według stanu na 31 grudnia 2020 r. stopa bezrobocia w powiecie oleckim wyniosła 11,3 %. Stopa bezrobocia dla województwa wynosi 10,1 % dla kraju wynosi 6,2 %.. Liczba osób bezrobotnych zarejestrowanych w powiecie oleckim w 2020 roku wynosiła 1.475 osób, w tym 52,61% stanowiły kobiety, 47,39 % mężczyźni. Udział długotrwale bezrobotnych w stosunku do ogólnej liczby ludności wyniósł 2,26 %.

Poniżej prezentujemy w formie graficznej i tabelarycznej szczegółowe dane dotyczące demografii (liczbę ludności w podziale na płeć i grupy wiekowe), rynku pracy (liczbę osób bezrobotnych, liczbę bezrobotnych długotrwale, liczbę osób bezrobotnych z prawem do zasiłku, wskaźnik bezrobocia wśród beneficjentów pomocy społecznej) oraz w formie tabelarycznej informacje o infrastrukturze społecznej zawierające dane własne jednostki dotyczące liczby hospicjów oraz liczby ośrodków dla cudzoziemców na terenie powiatu oleckiego.

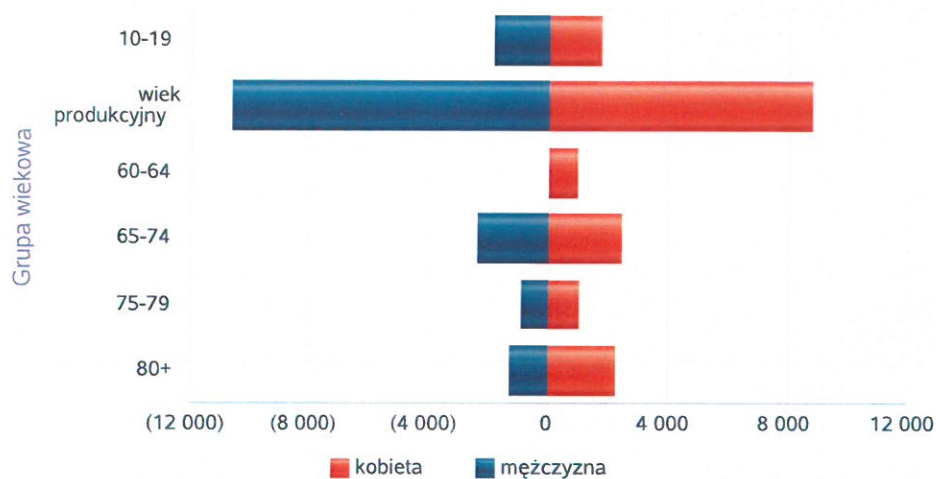
Grupa wiekowa	Liczba mieszkańców wg grup wiekowych i płci	
	mężczyzna	kobieta
0-3	725	667
4-6	532	501
7-18	2 270	2 181
19	165	194
wiek produkcyjny	11 139	9 014
60-64		1 281
65-74	1 510	1 831
75-79	312	437
80+	399	990

Liczba mieszkańców wg grup wiekowych i płci



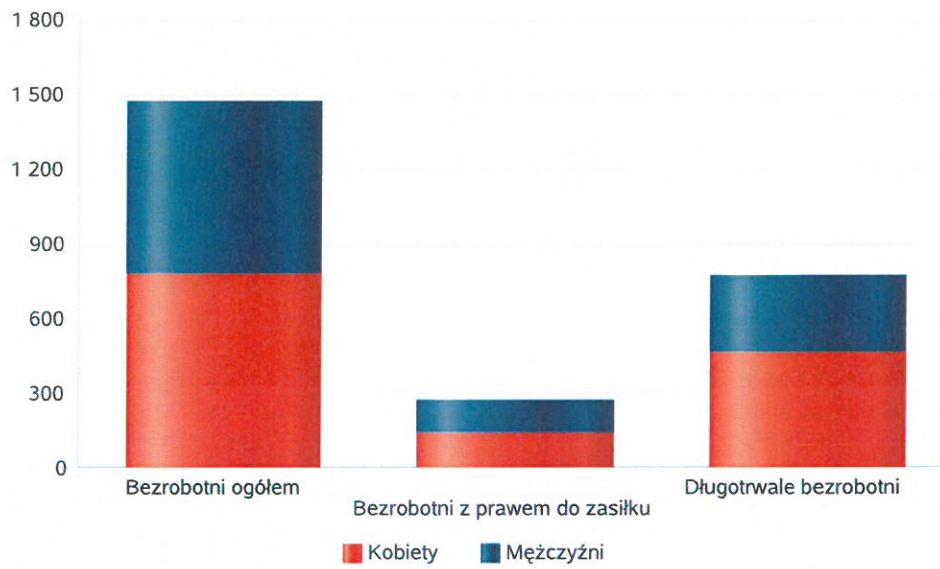
Liczba mieszkańców wg grup wiekowych i płci		
Grupa wiekowa	mężczyzna	kobieta
10-19	1 858	1 702
wiek produkcyjny	10 624	8 766
60-64		949
65-74	2 349	2 421
75-79	921	1 042
80+	1 300	2 216

Prognozowana liczba mieszkańców wg grup wiekowych i płci



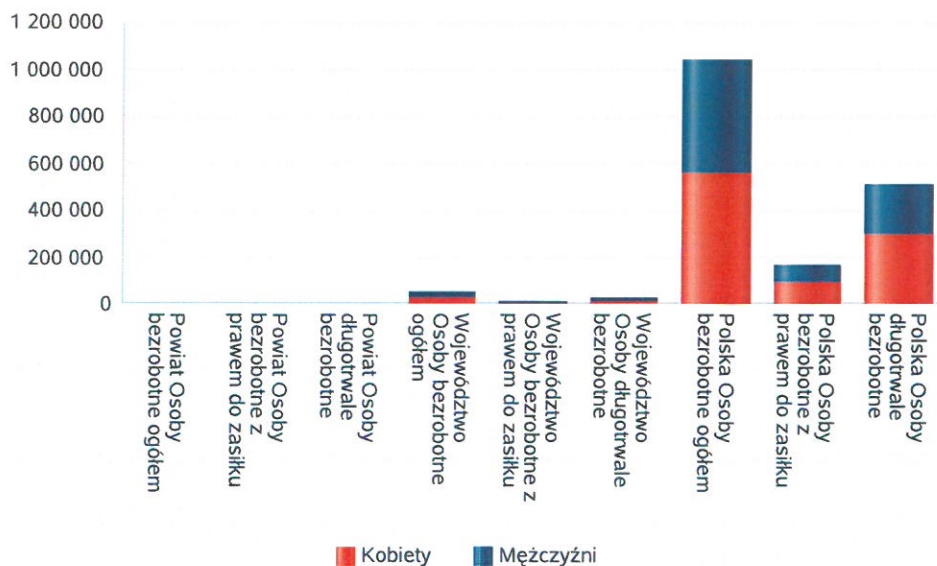
Liczba osób bezrobotnych, liczba długotrwale bezrobotnych oraz liczba osób bezrobotnych z prawem do zasiłku w 2020 r.

Status	Ogółem	Mężczyźni	Kobiety
Bezrobotni ogółem	1 475	699	776
Bezrobotni z prawem do zasiłku	272	131	141
Długotrwale bezrobotni	773	309	464



Wykres prezentuje liczbę osób bezrobotnych, liczbę bezrobotnych długotrwale oraz liczbę osób bezrobotnych z prawem do zasiłku, ogółem i w podziale na płeć. Wizualizacja prezentuje powiat na tle województwa, powiat na tle kraju.

Status	Powiat		Województwo		Polska	
	Kobiety	Mężczyźni	Kobiety	Mężczyźni	Kobiety	Mężczyźni
Osoby bezrobotne ogółem	776	699	28 435	23 040	560 303	484 007
Osoby bezrobotne z prawem do zasiłku	141	131	5 456	4 454	95 464	72 010
Osoby długotrwale bezrobotne	464	309	15 719	9 772	297 480	217 088



Wskaźnik bezrobocia wśród beneficjentów pomocy społecznej. Wskaźnik obliczany jako stosunek liczby osób w rodzinach korzystających z pomocy społecznej z powodu bezrobocia do liczby osób w rodzinach korzystających z pomocy ogółem.

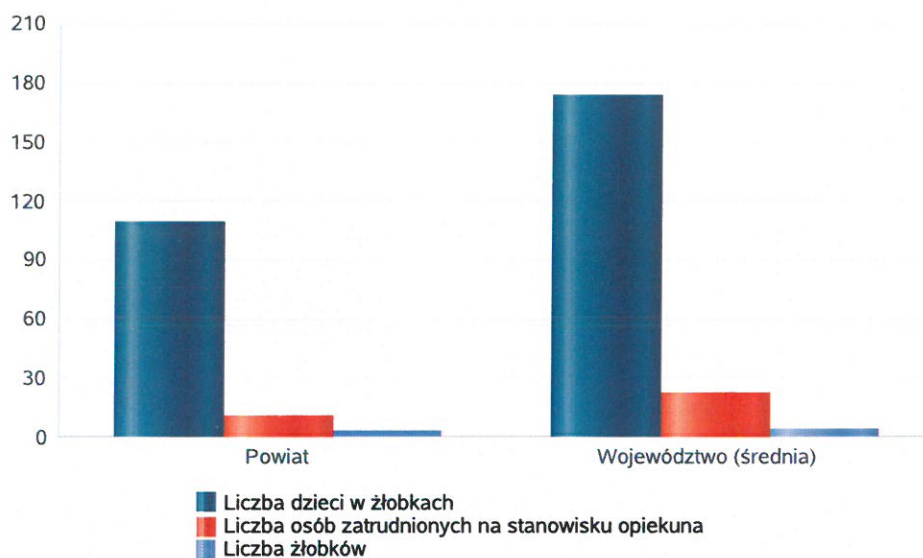
Rok	Wskaźnik
2015	0%
2016	0%
2017	0%
2018	0%
2019	
2020	



Liczba placówek i miejsc dla dzieci w roku w 2020 r.

Jednostka terytorialna	Miara	Wartość liczbową
Powiat	Liczba dzieci w żłobkach	109,00
Powiat	Liczba osób zatrudnionych na stanowisku opiekuna	11,00
Powiat	Liczba żłobków	3,00
Województwo (średnia)	Liczba dzieci w żłobkach	173,76
Województwo (średnia)	Liczba osób zatrudnionych na stanowisku opiekuna	22,14
Województwo (średnia)	Liczba żłobków	4,19

Infrastruktura opieki nad dziećmi



Liczba placówek i miejsc dla dzieci w roku w 2020 r.

Jednostka terytorialna	Miara	Wartość liczbową
Powiat	Brakujące miejsca dla dzieci w żłobkach	0
Województwo (średnia)	Brakujące miejsca dla dzieci w żłobkach	43

Infrastruktura opieki nad dziećmi



INFRASTRUKTURA SPOŁECZNA
(stan na 31.XII)

WYSZCZEGÓLNIENIE		Rok 2019	Rok oceny 2020	Prognoza* 2021
INFRASTRUKTURA SPOŁECZNA				
Liczba mieszkań komunalnych w zasobie gminy	1	X	X	X
Liczba wniosków złożonych na mieszkanie komunalne z zasobów gminy	2	X	X	X
w tym z wiersza 1: Liczba mieszkań socjalnych (lokali)	3	X	X	X
Liczba oczekujących na mieszkanie socjalne	4	X	X	X
Liczba wyroków eksmisyjnych bez wskazania lokalu socjalnego	5	X	X	X
Liczba klubów i innych miejsc spotkań dla seniorów	6	X	X	X
Liczba hospicjów	7	1	1	1
Liczba ośrodków dla cudzoziemców	8	0	0	0

* Wielkość prognozy nie dotyczy wartości przyrostu lub spadku. W przypadku braku możliwości oszacowania wielkości liczbowych dla prognozy należy wpisać liczby odpowiadające danym z kolumny "Rok oceny 2019". Niniejsza instrukcja dotyczy wypełniania wszystkich tabel OZPS.

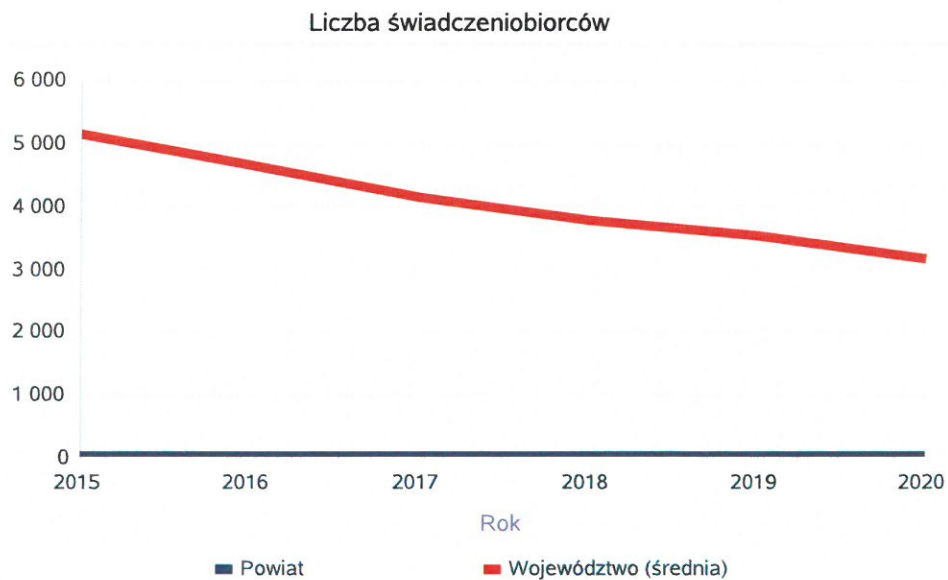
3. Dane o korzystających z pomocy i wsparcia

Z pomocy społecznej w 2020 roku wsparcie uzyskało 2.677 osób, co stanowiło 7,84 % wszystkich mieszkańców powiatu oleckiego. W roku oceny, w stosunku do 2019 roku łączna liczba osób korzystających z pomocy i wsparcia zwiększyła się o 491 osób.

Poniżej prezentujemy w formie graficznej i tabelarycznej szczegółowe dane dotyczące: liczby rodzin i osób w rodzinach korzystających z pomocy społecznej w podziale na wiek i płeć, wskaźnika deprivacji lokalnej, liczby długotrwale korzystających z pomocy społecznej, w podziale na płeć i grupy wiekowe.

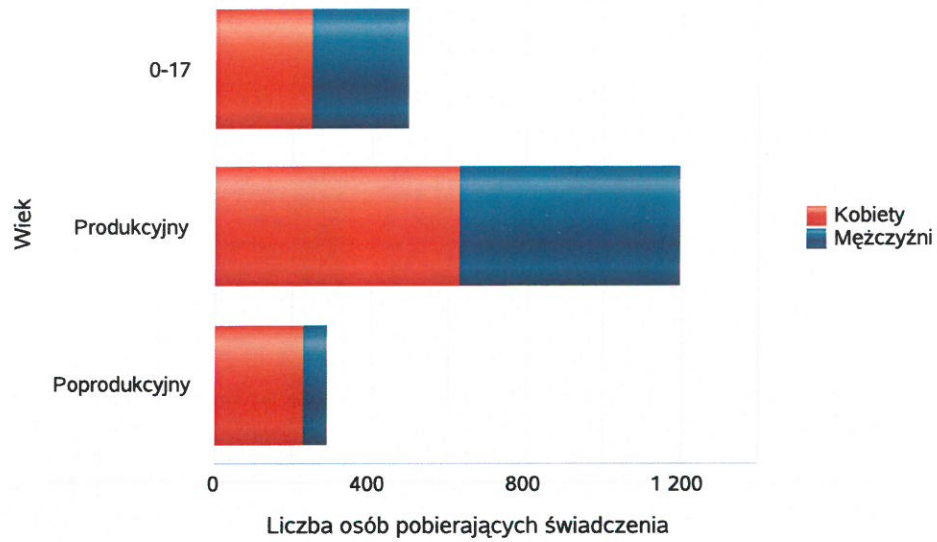
Liczba osób korzystających ze świadczeń na podstawie wydanych decyzji.

	Liczba świadczeniobiorców					
	2015	2016	2017	2018	2019	2020
Powiat	4	1	1	2	0	0
Województwo (średnia)	5 129	4 661	4 142	3 778	3 517	3 167



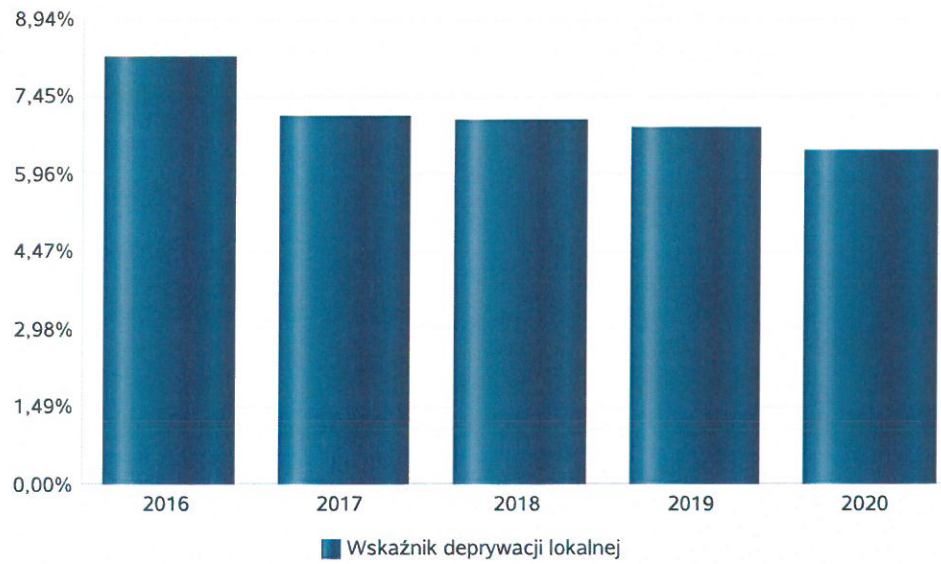
Liczba osób korzystających z pomocy społecznej w podziale na wiek i płeć wg liczby wypłaconych świadczeń w 2020 r.

Grupa	Ogółem	Kobiety	Mężczyźni
0-17	493	245	248
Produkcyjny	1 197	627	570
Poprodukcyjny	285	229	56



Wskaźnik deprivacji lokalnej

Rok	Wskaźnik deprivacji lokalnej
2016	8,19%
2017	7,05%
2018	7,00%
2019	6,85%
2020	6,39%



Liczba rodzin i liczba osób w rodzinach korzystających z pomocy społecznej

Rok	Liczba rodzin	Liczba osób w rodzinach
2015	4	11
2016	1	4
2017	1	4
2018	2	6
2019	0	0
2020	0	0

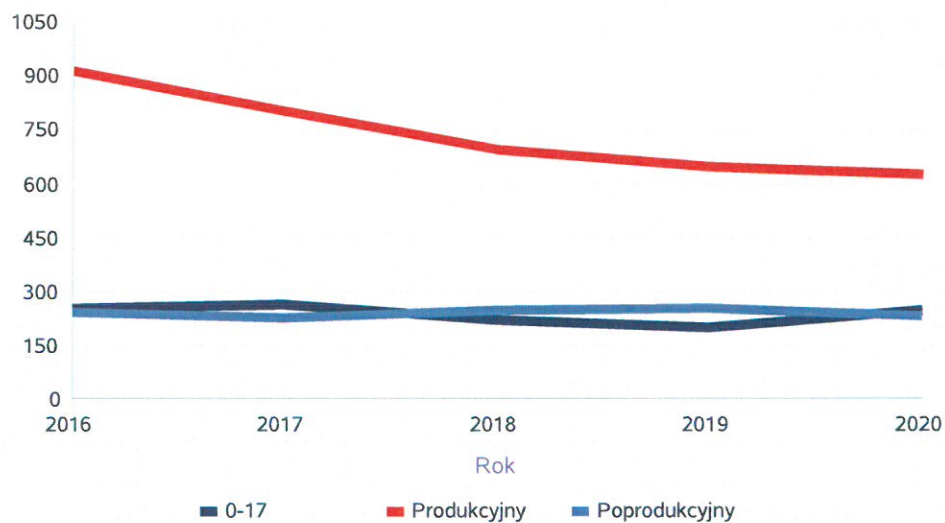
Korzystający z pomocy społecznej



Liczba kobiet korzystających z pomocy społecznej.

		Liczba kobiet korzystających z pomocy				
Poziom	Wiek	2016	2017	2018	2019	2020
Powiat olecki	0-17	252	264	223	199	245
	Produkcyjny	917	803	699	649	627
	Poprodukcyjny	240	226	245	254	229
Województwo (średnia)	0-17	173	147	136	125	113
	Produkcyjny	289	245	219	196	192
	Poprodukcyjny	62	68	71	71	66

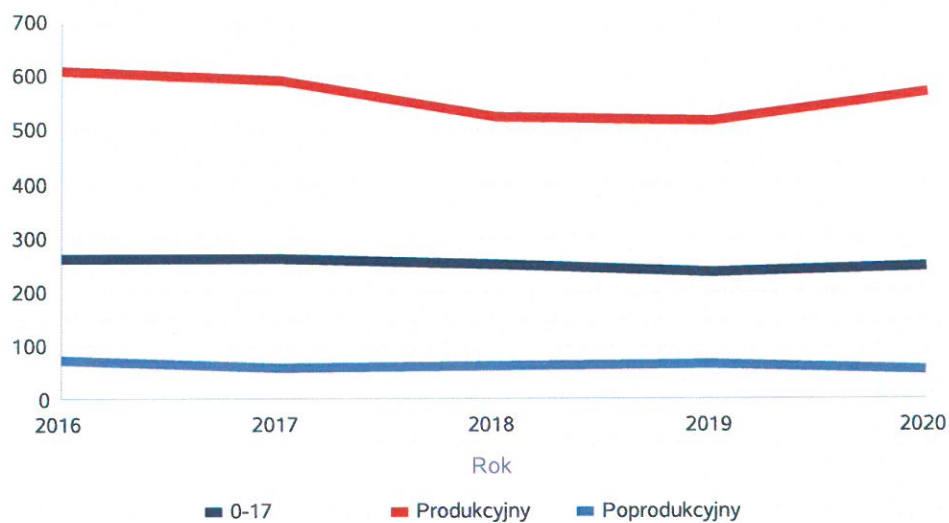
Liczba kobiet korzystających z pomocy



Liczba mężczyzn korzystających z pomocy społecznej.

		Liczba mężczyzn korzystających z pomocy				
Poziom	Wiek	2016	2017	2018	2019	2020
Powiat olecki	0-17	262	261	251	236	248
	Produkcyjny	610	593	525	516	570
	Poprodukcyjny	71	57	61	65	56
Województwo (średnia)	0-17	184	156	144	130	119
	Produkcyjny	282	257	230	211	210
	Poprodukcyjny	20	22	22	23	22

Liczba mężczyzn korzystających z pomocy



**DANE O KORZYSTAJĄCYCH Z POMOCY I WSPARCIA
w całym okresie sprawozdawczym**

WYSZCZEGÓLNIENIE		Rok 2019	Rok oceny 2020	Prognoza 2021
OSOBY I RODZINY, KTÓRYM UDZIELONO POMOCY I WSPARCIA				
Liczba osób	1	2 186	2 677	2 643
OSOBY I RODZINY, KTÓRYM PRZYZNANO ŚWIADCZENIE				
Liczba osób	2	0	0	2
W tym: osoby długotrwale korzystające	3	0	0	0
Wiek 0-17	4	0	0	0
Wiek produkcyjny *	5	0	0	2
Wiek poprodukcyjny **	6	0	0	0
Liczba rodzin	7	0	0	2
Liczba osób w rodzinach	8	0	0	2
w tym: KOBIETY (z wierszy 2-6)				
Ogółem	9	0	0	2
W tym: osoby długotrwale korzystające	10	0	0	0
Wiek 0-17	11	0	0	0
Wiek 18-59	12	0	0	2
Wiek 60 lat i więcej	13	0	0	0
OSOBY I RODZINY, Z KTÓRYMI PRZEPROWADZONO WYWIAD ŚRODOWISKOWY				
Liczba osób ogółem	14	52	59	61
Liczba rodzin	15	30	25	27
Liczba osób w rodzinach	16	86	66	68
KONTRAKT SOCJALNY				
Liczba zawartych kontraktów socjalnych - ogółem	17	0	0	2
Liczba osób objętych kontraktem socjalnym - ogółem	18	0	0	2

* wiek produkcyjny: kobiety w wieku 18-59 lat, mężczyźni 18-64 lat

** wiek poprodukcyjny: kobiety w wieku 60 i więcej, mężczyźni 65 i więcej

3.1. Dane o korzystających z pomocy i wsparcia POWIAT - ZADANIA PCPR ORAZ MOPR

W 2020 roku w 46 rodzinach zastępczych umieszczonych było 88 dzieci. Na terenie powiatu oleckiego 11 pełnoletnich wychowanków rodzinnej pieczy zastępczej oraz instytucjonalnej pieczy zastępczej zdecydowało o opuszczeniu rodziny/placówki i zostało objętych indywidualnym programem usamodzielnienia. W powiecie funkcjonowało 2 koordynatorów pieczy zastępczej oraz 3 rodziny pomocowe.

Poniżej prezentujemy w formie graficznej i tabelarycznej szczegółowe dane dotyczące: liczby osób korzystających z indywidualnego programu integracji cudzoziemców, liczby rodzin i dzieci umieszczonych w rodzinach zastępczych, kwoty świadczeń ze względu na typ rodziny, w której umieszczono dziecko w pieczy zastępczej, kwoty świadczeń dodatku zadaniowego w różnych typach pieczy zastępczej, strukturę liczby osób usamodzielnionych w rozbiciu na pełnoletnie osoby opuszczające rodziny zastępcze, pełnoletnie osoby opuszczające placówki opiekuńczo-wychowawcze, pełnoletnie osoby opuszczające instytucje, o których mowa w art. 88 ust. 1 ustawy o pomocy społecznej, kwotę świadczeń na usamodzielnienia.

Liczba osób korzystających z indywidualnego programu integracji cudzoziemców w województwie.

	Liczba osób				
	2016	2017	2018	2019	2020
Powiat olecki	0	0	0	0	0
warmińsko-mazurskie	0	1	0	4	2

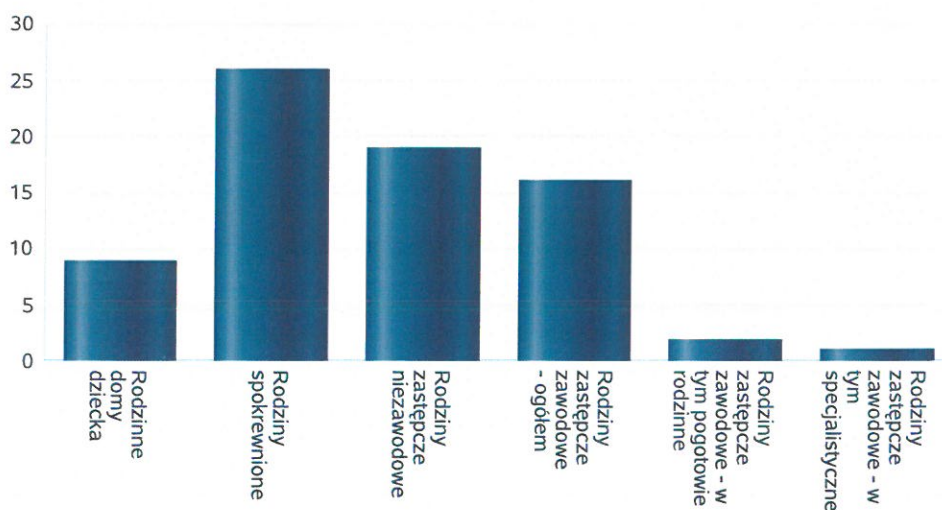
Liczba osób



Liczba dzieci umieszczonych w rodzinach, rodzinach spokrewnionych z dzieckiem, w rodzinach zastępczych niezawodowych, zastępczych zawodowych, w tym rodzinach zastępczych specjalistycznych, rodzinach zastępczych pełniących funkcję pogotowia rodzinnego w 2020 roku.

Forma pieczy:	Liczba dzieci
Rodzinne domy dziecka	9
Rodziny spokrewnione	26
Rodziny zastępcze niezawodowe	19
Rodziny zastępcze zawodowe - ogółem	16
Rodziny zastępcze zawodowe - w tym pogotowie rodzinne	2
Rodziny zastępcze zawodowe - w tym specjalistyczne	1

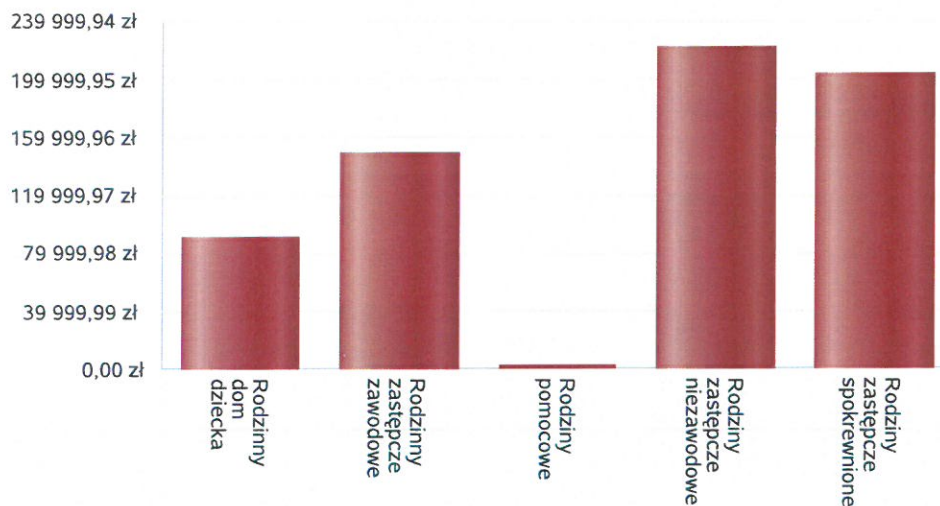
Liczba dzieci



Kwoty świadczeń ze względu na typ rodziny, w której umieszczono dziecko w 2020 roku.

Rodzaj świadczenia	Rodzinny dom dziecka	Rodzinny zastępcze zawodowe	Rodziny pomocowe	Rodziny zastępcze niezawodowe	Rodziny zastępcze spokrewnione
Wydatki na świadczenia dla rodzin zastępczych lub osób prowadzących rodzinny dom dziecka	91 939,00 zł	148 800,00 zł	3 656,00 zł	221 954,00 zł	203 008,00 zł

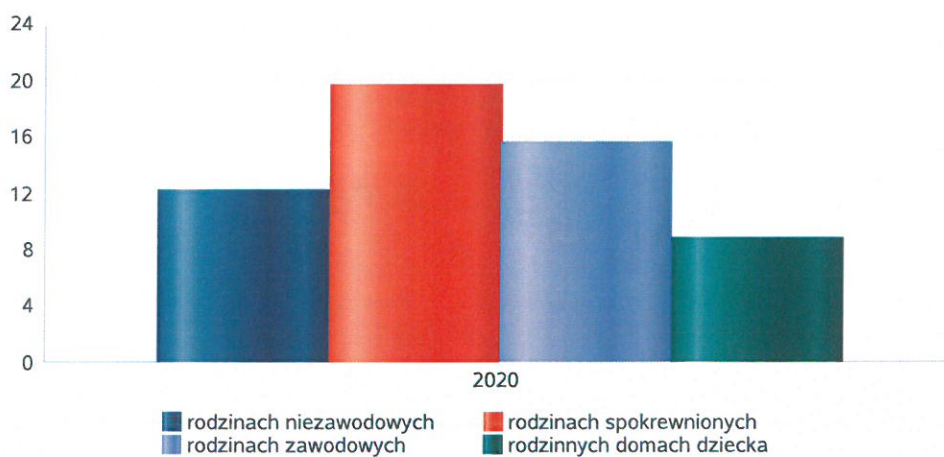
Kwoty świadczeń



Średniomiesięczna liczba dzieci umieszczonych w różnych typach pieczy zastępczej uprawnionych do otrzymywania dodatku wychowawczego w 2020 roku.

Forma pieczy w	Liczba dzieci
rodzinach niezawodowych	12
rodzinach spokrewnionych	20
rodzinach zawodowych	16
rodzinnych domach dziecka	9

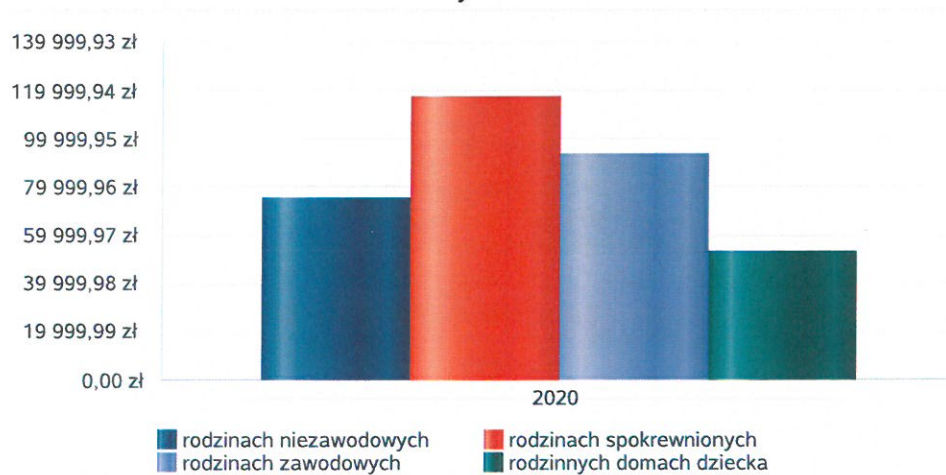
Liczba dzieci



Kwoty świadczeń dodatku wychowawczego w różnych typach pieczy zastępczej w 2020 roku.

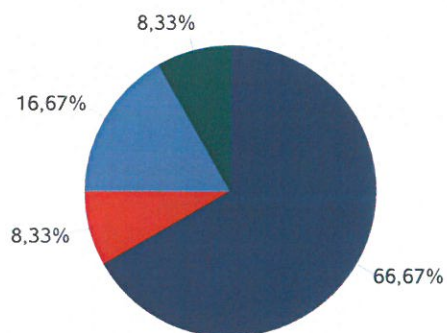
Forma pieczy w	Wydatki narastająco od początku roku
rodzinach spokrewnionych	117 061,00 zł
rodzinach niezawodowych	75 174,00 zł
rodzinach zawodowych	93 280,00 zł
rodzinnych domach dziecka	53 190,00 zł

Wydatki



Liczba osób usamodzielnionych w rozbiciu na pełnoletnie osoby opuszczające rodziny zastępcze, pełnoletnie osoby opuszczające placówki opiekuńczo-wychowawczej w 2020 roku.

Grupa	Odpyły z instytucjonalnej pieczy zastępczej	Odpyły z rodzin zastępczych niezawodowych	Odpyły z rodzin zastępczych spokrewnionych	Odpyły z rodzin zastępczych zawodowych	Odpyły z rodzinnych domów dziecka
Dzieci powyżej 18 roku życia	8	1	2	1	0

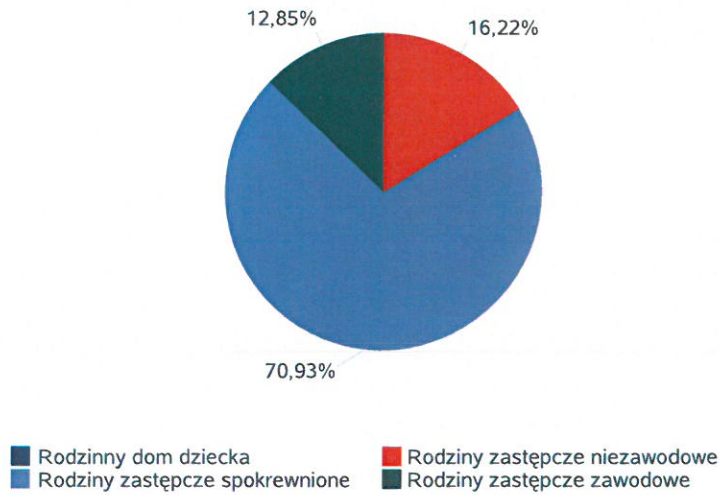


- Odpyły z instytucjonalnej pieczy zastępczej
- Odpyły z rodzin zastępczych niezawodowych
- Odpyły z rodzin zastępczych spokrewnionych
- Odpyły z rodzin zastępczych zawodowych
- Odpyły z rodzinnych domów dziecka

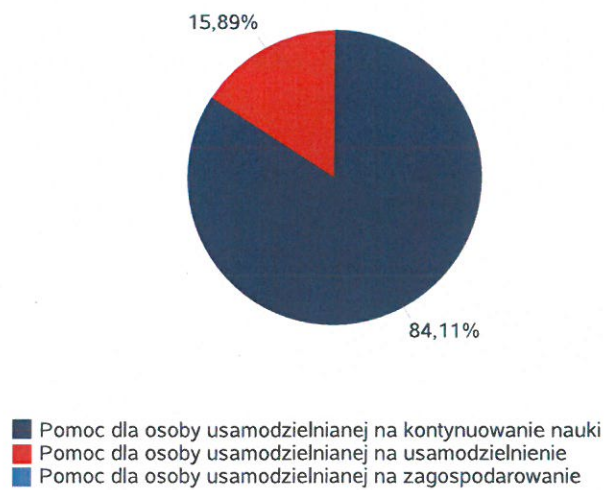
Kwota w złotych ogółem świadczeń na usamodzielnienia w rozbiciu na pełnoletnie osoby opuszczające rodziny zastępcze, pełnoletnie osoby opuszczające placówki opiekuńczo-wychowawcze w 2 020 roku.

Rodzaj usamodzielnienia	Rodzinny dom dziecka	Rodziny zastępcze niezawodowe	Rodziny zastępcze spokrewnione	Rodziny zastępcze zawodowe
Pomoc dla osoby usamodzielnianej na kontynuowanie nauki	0,00 zł	3 682,00 zł	42 980,00 zł	8 416,00 zł
Pomoc dla osoby usamodzielnianej na usamodzielnienie	0,00 zł	6 939,00 zł	3 470,00 zł	0,00 zł
Pomoc dla osoby usamodzielnianej na zagospodarowanie	0,00 zł	0,00 zł	0,00 zł	0,00 zł

Procentowy udział wydatków wg rodzaju placówki



Procentowy udział wydatków wg rodzaju usamodzielnienia



**Dane o korzystających z pomocy i wsparcia
POWIAT - ZADANIA PCPR ORAZ MOPR
wypełniana wyłącznie przez powiaty i miasta na prawach powiatu
w całym okresie sprawozdawczym**

WYSZCZEGÓLNIENIE		Rok 2019	Rok oceny 2020	Prognoza 2021
INDYWIDUALNE PROGRAMY POMOCY				
PROGRAM ODDZIAŁYWAŃ KOREKCYJNO-EDUKACYJNYCH DLA OSÓB STOSUJĄCYCH PRZEMOC W RODZINIE				
Liczba osób korzystających z usług	1	14	3	3
USAMODZIELNIENIE				
PEŁNOLETNIE OSOBY OPUSZCZAJĄCE INSTYTUCJE O KTÓRYCH MOWA W ART. 88 UST.1 USTAWY O POMOCY SPOŁECZNEJ				
Liczba osób	2	0	0	2
Kwota świadczeń w złotych	3	0	0	7 757
W TYM: (od poz. 4 do poz. 9)				
POMOC PIENIĘŻNA NA USAMODZIELNIENIE				
Liczba osób	4	0	0	0
Kwota świadczeń w złotych	5	0	0	0
POMOC PIENIĘŻNA NA KONTYNUOWANIE NAUKI				
Liczba osób	6	0	0	2
Kwota świadczeń w złotych	7	0	0	4 231
POMOC PIENIĘŻNA NA ZAGOSPODAROWANIE				
Liczba osób	8	0	0	2
Kwota świadczeń w złotych	9	0	0	3 526
REHABILITACJA ZAWODOWA I SPOŁECZNA OSÓB NIEPEŁNOSPRAWNYCH				
Ogólna kwota dofinansowania (PFRON, środki własne powiatu)	10	1 356 519	1 473 621	1 611 286
POMOC NA LIKWIDACJĘ BARIER ARCHITEKTONICZNYCH, TECHNICZNYCH I W KOMUNIKOWANIU SIĘ				
Liczba osób, które uzyskały dofinansowanie	11	33	53	50
Wartość dofinansowania w złotych	12	100 042	165 717	180 000
TURNUSY REHABILITACYJNE				
Liczba osób, które uzyskały pomoc	13	42	39	50
Wartość dofinansowania w złotych	14	76 340	73 770	120 000
ZAPATRZENIE W PRZEDMIOTY ORTOPEDYCZNE, ŚRODKI POMOCNICZE I SPRZĘT REHABILITACYJNY				
Liczba osób, które uzyskały pomoc	15	165	170	150
Wartość dofinansowania w złotych	16	124 538	116 192	117 346
PROGRAM "AKTYWNY SAMORZĄD"				
Liczba świadczeń	17	17	15	15
Wartość dofinansowania w złotych	18	69 940	82 908	83 000
Liczba osób z niepełnosprawnościami korzystających z form wsparcia pomocy społecznej ogółem	19	12	13	13
DOFINANSOWANIE SPORTU, KULTURY, REKREACJI I TURYSTYKI				
Liczba dofinansowanych imprez	20	3	1	1
Liczba niepełnosprawnych uczestników	21	273	70	90
Wartość dofinansowania ogółem w złotych	22	13 000	7 000	8 000
DOFINANSOWANIE USŁUG TŁUMACZA JĘZYKA MIGOWEGO LUB TŁUMACZA - PRZEWODNIKA				
Wartość dofinansowania w złotych	23	0	0	0

4. Inne rodzaje pomocy i świadczeń

5. Zasoby instytucjonalne pomocy i wsparcia

Pomoc społeczna to nie tylko wsparcie finansowe osób i rodzin potrzebujących pomocy, ale także pomoc instytucjonalna, świadczona przez placówki pomocy społecznej. W powiecie oleckim prowadzą działalność następujące instytucje pomocy społecznej, finansowane z budżetu powiatu: Powiatowe Centrum Pomocy Rodzinie i funkcjonujące w jego strukturze: Ośrodek Interwencji Kryzysowej, Mieszkania Chronione. Poza tym jest jeszcze Dom Pomocy Społecznej Zacisze w Kowalach Oleckich oraz 6 placówek opiekuńczo - wychowawczych.

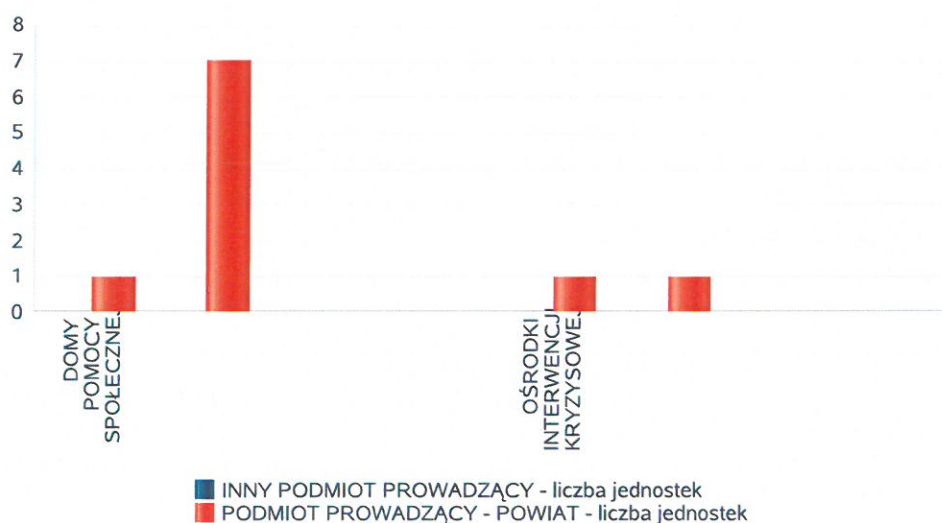
Poniżej prezentujemy w formie graficznej i tabelarycznej szczegółowe dane dotyczące: liczby placówek w podziale na typ i instytucje prowadzącą, liczby miejsc i liczby osób korzystających z placówek, wskaźnik nasycenia usługami w postaci domów pomocy społecznej, mieszkań chronionych.

W wierszach od 1 do 9 wykazano Specjalistyczny Ośrodek Wsparcia dla Ofiar Przemocy w Rodzinie, który funkcjonuje w strukturach Powiatowego Centrum Pomocy Rodzinie w Olecku.

Liczba jednostek organizacyjnych pomocy i integracji społecznej o zasięgu lokalnym i o zasięgu ponadgminnym w podziale na instytucję prowadzącą w 2020 roku

Jednostka	INNY PODMIOT PROWADZĄCY - liczba jednostek	PODMIOT PROWADZĄCY - POWIAT - liczba jednostek
DOMY POMOCY SPOŁECZNEJ	0	1
MIESZKANIA CHRONIONE	0	7
NOCLEGOWNIE	0	0
OGRZEWALNIE	0	0
OŚRODKI INTERWENCJI KRYZYSOWEJ	0	1
OŚRODKI WSPARCIA	0	1
PLACÓWKI SPECJALISTYCZNEGO PORADNICTWA	0	0
RODZINNE DOMY POMOCY	0	0

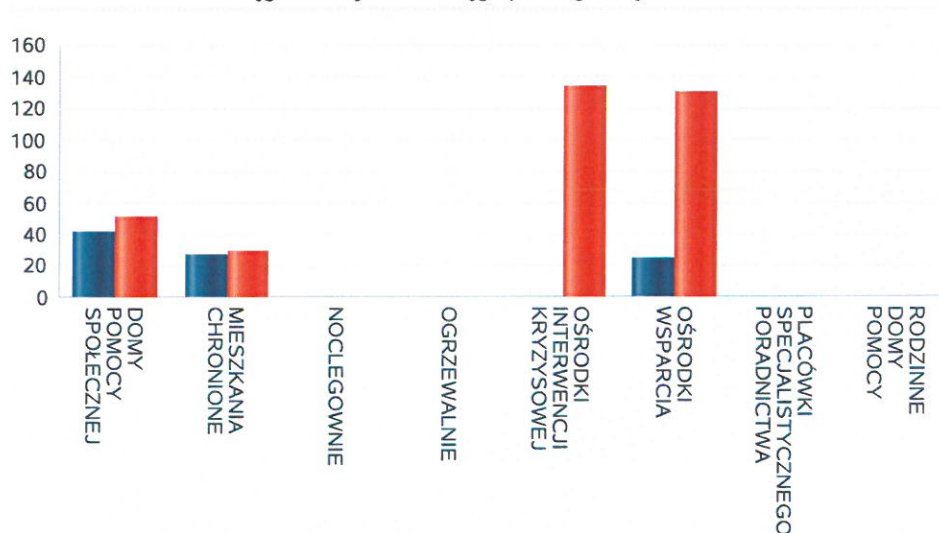
Liczba jednostek organizacyjnych pomocy i integracji społecznej



Liczba miejsc w jednostkach organizacyjnych pomocy i integracji społecznej o zasięgu lokalnym i o zasięgu ponadgminnym w 2020 roku.

Rodzaj placówki	liczba miejsc	liczba osób korzystających
DOMY POMOCY SPOŁECZNEJ	42	51
MIESZKANIA CHRONIONE	27	30
NOCLEGOWNIE	0	0
OGRZEWALNIE	0	0
OŚRODKI INTERWENCJI KRYZYSOWEJ		134
OŚRODKI WSPARCIA	25	130
PLACÓWKI SPECJALISTYCZNEGO PORADNICTWA		0
RODZINNE DOMY POMOCY	0	0

Liczba miejsc w jednostkach organizacyjnych pomocy i integracji społecznej o zasięgu lokalnym i o zasięgu ponadgminnym

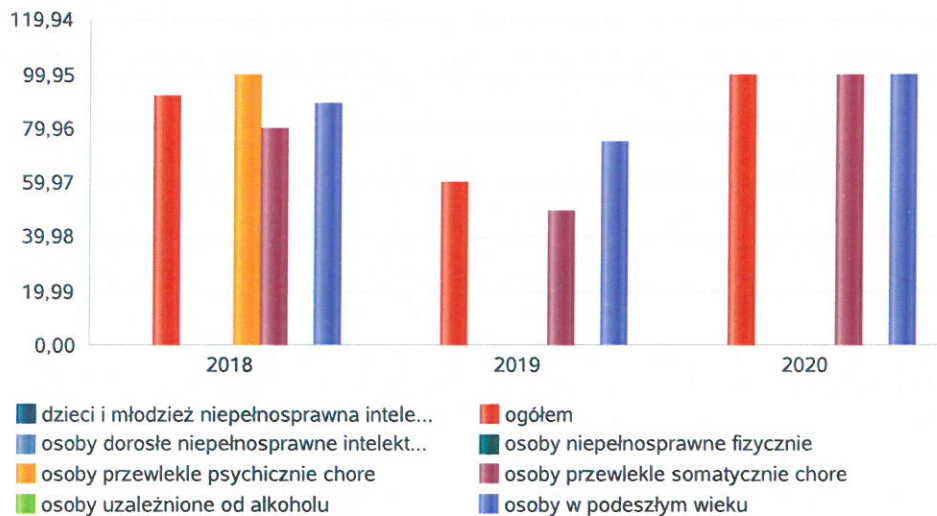


Nasycenie usługami w DPS-ach.

Wskaźnik obliczany jako stosunek liczby osób umieszczonych w DPS pomnożony przez 100 do sumy liczby osób umieszczonych w DPS i liczby oczekujących.

Grupa osób	Wskaźnik nasycenia usługami w DPS-ach wyrażony w %		
	2018	2019	2020
ogółem	91,67	60,00	100,00
osoby w podeszłym wieku	88,89	75,00	100,00
osoby przewlekle somatycznie chore	80,00	50,00	100,00
osoby przewlekle psychicznie chore	100,00		
osoby dorosłe niepełnosprawne intelektualnie			
dzieci i młodzież niepełnosprawna intelektualnie			
osoby niepełnosprawne fizycznie			
osoby uzależnione od alkoholu			

Nasycenie usługami w DPS-ach



Rozmieszczenie jednostek organizacyjnych pomocy i integracji społecznej o zasięgu ponadgminnym w 2020 roku.

Powiat	Ogółem	DOMY POMOCY SPOŁE- CZNEJ	MIESZKA- -NIA CHRO- -NIONE	NOCLE - GOWNIE	OGRZE- -WALNIE	OŚRODKI INTER- WENCJI KRYZY- SOWEJ	OŚRODKI WSPAR- -CIA	PLACÓWKI SPECJALI- -STYCZNEGO PORADNI- -CTWA
Powiat bartoszycki	6	4	2	0	0	0	0	0
Powiat braniewski	3	1	0	0	0	0	1	1
Powiat działdowski	3	1	0	0	0	1	1	0
Powiat elbląski	5	3	1	0	0	0	1	0
Powiat ełcki	7	2	1	0	0	1	3	0
Powiat giżycki	3	1	0	0	0	0	2	0
Powiat gołdapski	1	0	0	0	0	1	0	0
Powiat iławski	3	2	0	0	0	0	1	0
Powiat kętrzyński	5	1	1	0	0	1	1	1
Powiat lidzbarski	1	0	0	0	0	0	1	0
Powiat mrągowski	3	2	0	0	0	1	0	0
Powiat nidzicki	2	1	0	0	0	0	1	0
Powiat nowomiejski	2	1	0	0	0	0	1	0
Powiat olecki	10	1	7	0	0	1	1	0
Powiat olsztyński	7	6	0	0	0	1	0	0
Powiat ostródzki	4	2	0	0	0	0	2	0
Powiat piski	6	1	1	0	0	1	2	1
Powiat szczycieński	4	1	1	0	0	1	1	0
Powiat węgorszewski	4	1	0	0	0	1	1	1

ZASOBY INSTYTUCJONALNE POMOCY I WSPARCIA

WYSZCZEGÓLNIENIE		Rok 2019	Rok oceny 2020	Prognoza 2021
OŚRODKI WSPARCIA - OGÓŁEM				
Liczba miejsc w placówkach ogółem	1	X	25	25
Liczba osób korzystających	2	X	130	130
Liczba osób oczekujących (wg stanu na 31 grudnia danego roku)	3	X	0	0
Liczba decyzji odmownych (wg stanu na 31 grudnia danego roku)	4	X	0	0
Kadra placówek - liczba osób zatrudnionych ogółem (wg stanu na 31 grudnia danego roku)	5	X	20	20
Roczny koszt prowadzenia i utrzymania placówek (w złotych)	6	X	498 906	434 100
W TYM (wiersze 7-27):				
ŚRODOWISKOWE DOMY SAMOPOMOCY				
Liczba miejsc w placówkach ogółem	7	0	0	0
Liczba osób korzystających	8	0	0	0
Liczba osób umieszczonych	9	0	0	0
Liczba osób oczekujących (wg stanu na 31 grudnia danego roku)	10	0	0	0
Kadra placówek - liczba osób zatrudnionych ogółem (wg stanu na 31 grudnia danego roku)	11	0	0	0
Roczny koszt prowadzenia i utrzymania placówek (w złotych)	12	0	0	0
DZIENNE DOMY POMOCY				
Liczba miejsc w placówkach ogółem	13	0	0	0
Liczba osób korzystających	14	0	0	0
Liczba osób oczekujących (wg stanu na 31 grudnia danego roku)	15	0	0	0
Kadra placówek - liczba osób zatrudnionych ogółem (wg stanu na 31 grudnia danego roku)	16	0	0	0
Roczny koszt prowadzenia i utrzymania placówek (w złotych)	17	0	0	0
KLUBY SAMOPOMOCY				
Liczba miejsc w placówkach ogółem	18	0	0	0
Liczba osób korzystających	19	0	0	0
Liczba osób oczekujących (wg stanu na 31 grudnia danego roku)	20	0	0	0
Kadra placówek - liczba osób zatrudnionych ogółem (wg stanu na 31 grudnia danego roku)	21	0	0	0
Roczny koszt prowadzenia i utrzymania placówek (w złotych)	22	0	0	0
SCHRONISKA DLA OSÓB BEZDOMNYCH I SCHRONISKA DLA OSÓB BEZDOMNYCH Z USŁUGAMI OPIEKUŃCZYMI				
Liczba miejsc w placówkach ogółem	23	X	0	0
Liczba osób korzystających	24	X	0	0
Liczba osób skierowanych w wyniku eksmisji	25	X	0	0
Kadra placówek - liczba osób zatrudnionych ogółem (wg stanu na 31 grudnia danego roku)	26	X	0	0
Roczny koszt prowadzenia i utrzymania placówek (w złotych)	27	X	0	0
OGRZEWAŁNIE				

WYSZCZEGÓLNIENIE		Rok 2019	Rok oceny 2020	Prognoza 2021
Liczba miejsc w placówkach ogółem	28	0	0	0
Liczba osób korzystających	29	0	0	0
Kadra placówek - liczba osób zatrudnionych ogółem (wg stanu na 31 grudnia danego roku)	30	0	0	0
Roczny koszt prowadzenia i utrzymania placówek (w złotych)	31	0	0	0
NOCLEGOWNIE				
Liczba miejsc w placówkach ogółem	32	0	0	0
Liczba osób korzystających	33	0	0	0
Liczba osób skierowanych w wyniku eksmisji	34	0	0	0
Kadra placówek - liczba osób zatrudnionych ogółem (wg stanu na 31 grudnia danego roku)	35	0	0	0
Roczny koszt prowadzenia i utrzymania placówek (w złotych)	36	0	0	0

ZASOBY INSTYTUCJONALNE POMOCY I WSPARCIA (c.d.)

WYSZCZEGÓLNIENIE		Rok 2019	Rok oceny 2020	Prognoza 2021
DOMY POMOCY SPOŁECZNEJ				
Liczba miejsc w placówkach ogółem	1	40	42	42
Liczba osób korzystających	2	46	51	51
Liczba osób umieszczonych	3	6	11	8
Liczba osób oczekujących (wg stanu na 31 grudnia danego roku)	4	3	0	2
Liczba decyzji odmownych (wg stanu na 31 grudnia danego roku)	5	0	0	0
Kadra placówek - liczba osób zatrudnionych ogółem (wg stanu na 31 grudnia danego roku)	6	29	27	28
Roczny koszt prowadzenia i utrzymania placówek (w złotych)	7	1 976 595	2 342 138	2 173 989
MIESZKANIA CHRONIONE OGÓLEM				
Liczba miejsc w placówkach ogółem	8	27	27	27
Liczba osób korzystających	9	26	30	30
Liczba osób umieszczonych	10	26	30	30
Liczba osób oczekujących (wg stanu na 31 grudnia danego roku)	11	0	2	2
Kadra placówek - liczba osób zatrudnionych ogółem (wg stanu na 31 grudnia danego roku)	12	13	11	6
Roczny koszt prowadzenia i utrzymania placówek (w złotych)	13	262 134	345 622	378 206
OSRODKI INTERWENCJI KRYZYSOWEJ OGÓLEM				
Liczba miejsc w placówkach ogółem	14	5	5	5
Liczba osób korzystających	15	257	134	191
PLACÓWKI SPECJALISTYCZNEGO PORADNICTWA				
Liczba osób korzystających	16	0	0	0
Kadra placówek - liczba osób zatrudnionych ogółem (wg stanu na 31 grudnia danego roku)	17	0	0	0
Roczny koszt prowadzenia	18	0	0	0

WYSZCZEGÓLNIENIE		Rok 2019	Rok oceny 2020	Prognoza 2021
i utrzymania placówek (w złotych)				
PLACÓWKI WSPARCIA DZIENNEGO				
Liczba miejsc w placówkach ogółem	19	0	0	0
Liczba osób korzystających	20	0	0	0
Kadra placówek - liczba osób zatrudnionych ogółem (wg stanu na 31 grudnia danego roku)	21	0	0	0
Roczny koszt prowadzenia i utrzymania placówek (w złotych)	22	0	0	0
PLACÓWKI OPIEKUNICZO-WYCHOWAWCZE OGÓŁEM				
Liczba miejsc w placówkach ogółem	23	68	68	68
Liczba osób korzystających	24	66	64	68
Kadra placówek - liczba osób zatrudnionych ogółem (wg stanu na 31 grudnia danego roku)	25	27	29	29
Roczny koszt prowadzenia i utrzymania placówek (w złotych)	26	2 550 371	1 614 655	2 908 869
W tym: PLACÓWKI TYPU RODZINNEGO				
Liczba miejsc w placówkach ogółem	27	0	0	0
Liczba osób korzystających	28	0	0	0
Kadra placówek - liczba osób zatrudnionych ogółem (wg stanu na 31 grudnia danego roku)	29	0	0	0
Roczny koszt prowadzenia i utrzymania placówek (w złotych)	30	0	0	0
CENTRUM INTEGRACJI SPOŁECZNEJ				
Liczba uczestników zajęć	31	0	0	0
KLUB INTEGRACJI SPOŁECZNEJ				
Liczba uczestników zajęć	32	X	X	X
WARSZTAT TERAPII ZAJĘCIOWEJ				
Liczba uczestników zajęć	33	0	0	0
Kadra placówek - liczba osób zatrudnionych ogółem (wg stanu na 31 grudnia danego roku)	34	0	0	0
Roczny koszt prowadzenia i utrzymania placówek (w złotych)	35	0	0	0
ZAKŁAD AKTYWNOŚCI ZAWODOWEJ				
Liczba uczestników zajęć	36	0	0	0

INNE INSTYTUCJE POMOCY I WSPARCIA

Rodzaj instytucji	Wyszczególnienie	Rok 2019	Rok oceny 2020	Prognoza 2021
Spółdzielnie społeczne dla których JST jest założycielem lub członkiem	Liczba spółdzielni społecznych	1	0	0
	Liczba osób korzystających / uczestników	2	0	0
	Kadra spółdzielni społecznych - liczba osób zatrudnionych ogółem (wg stanu na 31 grudnia danego roku)	3	0	0
Liczba organizacji pozarządowych w obszarze włączenia społecznego działających na terenie JST	4	14	14	14

6. Kadra jednostki organizacyjnej pomocy społecznej

W roku oceny, kadra Powiatowego Centrum Pomocy Rodzinie w Olecku liczyła 32 osoby, w tym: kadra kierownicza - 1 osoba, pracownicy socjalni - 2 osoby, pozostali pracownicy - 29 osób. Spośród zatrudnionych w powiatowym centrum pomocy rodzinie pracowników 30 osób posiada wykształcenie wyższe, 2 osoby wykształcenie zawodowe.

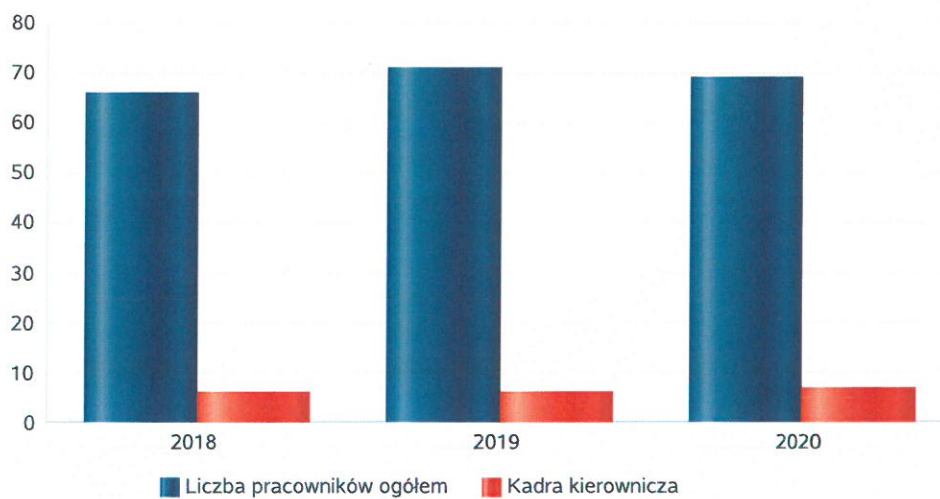
Specjalizację I i II stopnia w zawodzie pracownika socjalnego posiada 0 pracowników socjalnych. Wśród pracowników 6 osób posiada specjalizację z organizacji pomocy społecznej.

Poniżej prezentujemy w formie graficznej szczegółowe dane dotyczące liczby pracowników jednostki w tym: kadry kierowniczej, pracowników socjalnych, wskaźnika specjalizacji pracowników socjalnych, wskaźnika spełnienia zapisów ustawowych dotyczących zatrudnienia pracowników socjalnych.

Kadra jednostek organizacyjnych pomocy społecznej - osoby zatrudnione.

Zatrudnieni	Liczba osób		
	2018	2019	2020
Ogółem we wszystkich rodzajach placówek	60	65	62
Kierownicy, dyrektorzy, zastępcy	6	6	7

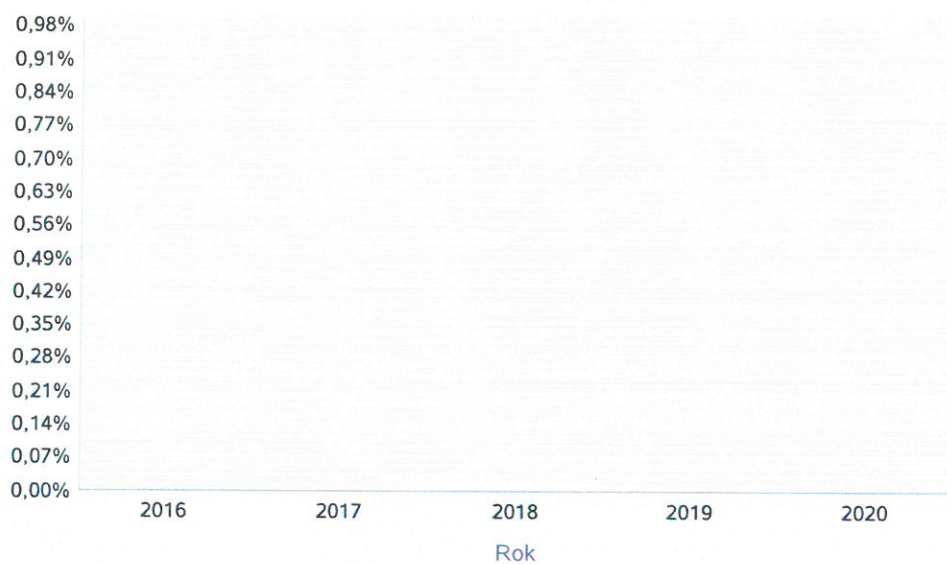
Kadra jednostek organizacyjnych pomocy społecznej - osoby zatrudnione



Kadra jednostek organizacyjnych pomocy społecznej.

Wskaźnik obliczany jako stosunek liczby pracowników socjalnych posiadających specjalizację I lub II stopnia w zawodzie pracownik socjalny do liczby wszystkich pracowników socjalnych.

Rok	Wskaźnik
2016	0,00%
2017	0,00%
2018	0,00%
2019	0,00%
2020	0,00%



6.1. Zatrudnienie pomocnicze w jednostce organizacyjnej pomocy społecznej

Zatrudnienie pomocnicze w Powiatowym Centrum Pomocy Rodzinie w roku oceny kształtowało się na następującym poziomie: liczba wolontariuszy wyniosła 0 osób, w ramach zatrudnienia subsydiowanego (roboty publiczne, prace interwencyjne i inne) pracowało 8 osób, staże odbywało 5 osób.

Poniżej prezentujemy w formie graficznej szczegółowe dane dotyczące wskaźnika zatrudnienia subsydiowanego w jednostce.

6.2. Zespoły pracy socjalnej i integracji społecznej w jednostce pomocy społecznej

7. Środki finansowe na wydatki w pomocy społecznej i innych obszarach polityki społecznej w budżecie jednostki samorządu terytorialnego

W powiecie oleckim środki finansowe wydatkowane na zadania z zakresu polityki społecznej wyniosły w 2020 roku 11.563.617,00 zł. Poziom wydatków w stosunku do roku 2019 wzrósł o 1.742.571,00 zł. (co stanowi 15,07%).

W dziale 852 - Pomoc społeczna wydatkowano 4.258.150,00 zł. co stanowi 36,82% ogólnych wydatków w zakresie polityki społecznej.

W dziale 853 - Pozostałe działania w zakresie polityki społecznej wydatkowano 273.537,00 zł. co stanowi 2,37% ogólnych wydatków w zakresie polityki społecznej.


W dziale 854 - Edukacja i opieka wychowawcza wydatkowano 24.400,00 zł. co stanowi 0,21% ogólnych wydatków w zakresie polityki społecznej.

W dziale 855 – Rodzina wydatkowano 7.007.530,00 zł. co stanowi 60,60 % ogólnych wydatków w zakresie polityki społecznej.

Najwięcej środków wydano na następujące pozycje budżetowe:

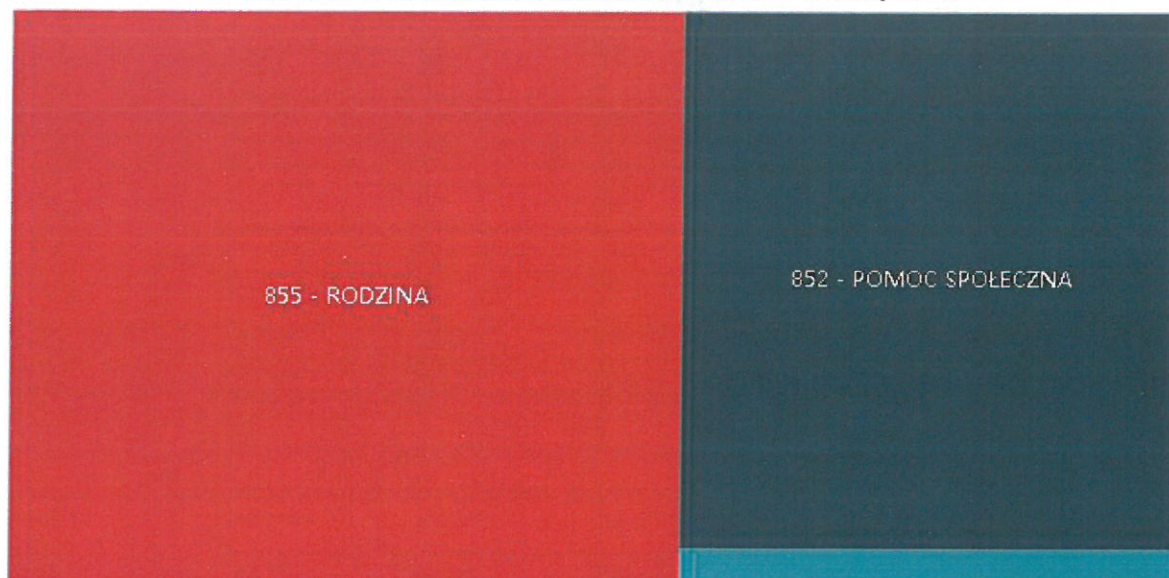
- 1) Rozdział 85510 - Działalność placówek opiekuńczo-wychowawczych - 4.477.260,00 zł.
- 2) Rozdział 85202 - Domy Pomocy Społecznej - 2.287.515,00 zł.
- 3) Rozdział 85508 - Rodziny zastępcze - 2.098.207,00 zł.

WYDATKI W OBSZARACH POLITYKI SPOŁECZNEJ W JEDNOSTKACH SAMORZĄDU TERYTORIALNEGO



- 855 - RODZINA
- 852 - POMOC SPOŁECZNA
- 853 - POZOSTAŁE ZADANIA W ZAKRESIE POLITYKI SPOŁECZNEJ
- 854 - EDUKACYJNA OPIEKA WYCHOWAWCZA
- 851 - OCHRONA ZDROWIA

WYDATKI W OBSZARACH POLITYKI SPOŁECZNEJ W OPS / PCPR



- 855 - RODZINA
- 852 - POMOC SPOŁECZNA
- 853 - POZOSTAŁE ZADANIA W ZAKRESIE POLITYKI SPOŁECZNEJ
- 851 - OCHRONA ZDROWIA
- 854 - EDUKACYJNA OPIEKA WYCHOWAWCZA

**ŚRODKI FINANSOWE NA WYDATKI W POMOCY SPOŁECZNEJ I INNYCH OBSZARACH POLITYKI SPOŁECZNEJ W BUDŻECIE JEDNOSTKI SAMORZĄDU TERYTORIALNEGO
ZADANIA WŁASNE I ZADANIA ZLECONE - w złotych**

WYSZCZEGÓLNIENIE		Rok 2019	Rok oceny 2020	Prognoza 2021
OGÓŁEM				
OGÓŁEM (działy)	1	9 821 046	11 563 617	11 039 730
W tym: w budżecie OPS/PCPR	2	4 022 061	4 890 560	4 528 590
851 - OCHRONA ZDROWIA				
85153 - Przeciwdziałanie narkomanii	3	0	0	0
w tym: w budżecie OPS / PCPR	4	0	0	0
85154 - Przeciwdziałanie alkoholizmowi	5	0	0	0
w tym: w budżecie OPS / PCPR	6	0	0	0
852 - POMOC SPOŁECZNA				
85202 - Domy pomocy społecznej	7	1 918 716	2 287 515	2 173 989
w tym: w budżecie OPS / PCPR	8	0	0	0
85203 - Ośrodki Wsparcia	9	0	0	0
w tym: w budżecie OPS / PCPR	10	0	0	0
85205 - Zadania w zakresie przeciwdziałania przemocy w rodzinie	11	518 373	498 906	434 100
w tym: w budżecie OPS / PCPR	12	518 373	498 906	434 100
85213 - Składki na ubezpieczenie zdrowotne opłacane za osoby pobierające niektóre świadczenia z pomocy społecznej oraz za osoby uczestniczące w zajęciach w centrum integracji społecznej	13	0	0	0
w tym: w budżecie OPS / PCPR	14	0	0	0

WYSZCZEGÓLNIENIE		Rok 2019	Rok oceny 2020	Prognoza 2021
85214 - Zasiłki okresowe, celowe i pomoc w naturze oraz składki na ubezpieczenia emerytalne i rentowe	15	0	0	0
w tym: w budżecie OPS	16	0	0	0
85215 - Dodatki mieszkaniowe	17	0	0	0
w tym: w budżecie OPS	18	0	0	0
85216 - Zasiłki stałe	19	0	0	0
w tym: w budżecie OPS	20	0	0	0
85218 - Powiatowe Centra Pomocy Rodzinie	21	1 123 136	923 908	992 554
w tym: w budżecie PCPR	22	1 123 136	923 908	992 554
85219 - Ośrodki Pomocy Społecznej	23	X	X	X
w tym: w budżecie OPS	24	X	X	X
85220 - Jednostki specjalistycznego poradnictwa, mieszkania chronione i ośrodki interwencji kryzysowej	25	262 134	345 622	378 206
w tym: w budżecie OPS / PCPR	26	262 134	345 622	378 206
85228 - Usługi opiekuńcze i specjalistyczne usługi opiekuńcze	27	0	0	0
w tym: w budżecie OPS / PCPR	28	0	0	0
85230 - Pomoc w zakresie dożywiania	29	0	0	0
w tym: w budżecie OPS	30	0	0	0
85231 - Pomoc dla cudzoziemców	31	0	0	0
w tym: w budżecie OPS / PCPR	32	0	0	0
W tym (z wiersza 31): Wydatki na pomoc dla cudzoziemców w celu integracji ze środowiskiem (cudzoziemcy, którzy uzyskali status uchodźcy lub ochronę uzupełniającą)	33	0	0	0
w tym: w budżecie OPS / PCPR	34	0	0	0
85232 - Centra Integracji Społecznej	35	0	0	0
w tym: w budżecie OPS / PCPR	36	0	0	0
85278 - Usuwanie skutków kłęsk żywiołowych	37	0	0	0
w tym: w budżecie OPS / PCPR	38	0	0	0
85295 - Pozostała działalność	39	109 652	202 199	177 881
w tym: w budżecie OPS / PCPR	40	109 652	182 466	177 881
853 - POZOSTAŁE ZADANIA W ZAKRESIE POLITYKI SPOŁECZNEJ				
85311 - Rehabilitacja zawodowa i społeczna osób niepełnosprawnych	41	81 803	98 138	140 398
w tym: w budżecie OPS / PCPR	42	0	0	0
85321 - Zespoły orzekania o niepełnosprawności	43	0	0	0
w tym: w budżecie dyspozycji OPS / PCPR	44	0	0	0
85324 - Państwowy Fundusz Rehabilitacji Osób Niepełnosprawnych	45	88 965	94 900	91 267
w tym: w budżecie OPS / PCPR	46	62 370	64 886	71 267
85395 - Pozostała działalność w zakresie polityki społecznej	47	25 643	80 499	36 304
w tym: w budżecie OPS / PCPR	48	11 782	66 999	27 724
854 - EDUKACYJNA OPIEKA WYCHOWAWCZA				
85415 - Pomoc materialna dla uczniów o charakterze socjalnym	49	0	0	0

WYSZCZEGÓLNIENIE		Rok 2019	Rok oceny 2020	Prognoza 2021
w tym: w budżecie OPS / PCPR	50	0	0	0
85416 - Pomoc materialna dla uczniów o charakterze motywacyjnym	51	25 800	24 400	26 000
w tym: w budżecie OPS / PCPR	52	0	0	0
855 - RODZINA				
85501 - Świadczenie wychowawcze	53	0	0	0
w tym: w budżecie OPS / PCPR	54	0	0	0
85502 - Świadczenia rodzinne, świadczenie z funduszu alimentacyjnego oraz składki na ubezpieczenia emerytalne i rentowe z ubezpieczenia społecznego	55	0	0	0
w tym: w budżecie OPS / PCPR	56	0	0	0
85504 - Wspieranie rodziny	57	33 170	432 063	33 139
w tym: w budżecie OPS / PCPR	58	33 170	432 063	33 139
85505 - Tworzenie i funkcjonowanie żłobków	59	0	0	0
w tym: w budżecie OPS / PCPR	60	0	0	0
85506 - Tworzenie i funkcjonowanie klubów dziecięcych	61	0	0	0
w tym: w budżecie OPS / PCPR	62	0	0	0
85507 - Dzienni opiekunowie	63	0	0	0
w tym: w budżecie OPS / PCPR	64	0	0	0
85508 - Rodziny zastępcze	65	1 731 860	2 098 207	2 132 089
w tym: w budżecie OPS / PCPR	66	1 642 931	1 945 032	1 978 491
85510 - Działalność placówek opiekuńczo-wychowawczych	67	3 901 794	4 477 260	4 423 803
w tym: w budżecie OPS / PCPR	68	258 513	430 678	435 228
85513 - Składki na ubezpieczenie zdrowotne opłacane za osoby pobierające niektóre świadczenia rodzinne, zgodnie z przepisami ustawy o świadczeniach rodzinnych oraz za osoby pobierające zasiłki dla opiekunów, zgodnie z przepisami ustawy z dnia 4 kwietnia 2014 r. o ustaleniu i wypłacie zasiłków dla opiekunów	69	0	0	0
w tym: w budżecie OPS / PCPR	70	0	0	0
85514 - Składki na ubezpieczenie zdrowotne opłacane za osoby przebywające na urlopach wychowawczych, za osoby zatrudnione jako nianie oraz za osoby sprawujące osobistą opiekę nad dzieckiem	71	0	0	0
w tym: w budżecie OPS / PCPR	72	0	0	0
85578 Usuwanie skutków kłesk żywiołowych	73	0	0	0
w tym: w budżecie OPS / PCPR	74	0	0	0

8. Aktywność projektowo-konkursowa jednostki organizacyjnej pomocy społecznej

Aktywność projektowo - konkursowa Powiatowego Centrum Pomocy Rodzinie w Olecku w 2020 roku polegała na realizacji:
 1) projektu współfinansowanego z Europejskiego Funduszu Społecznego w ramach Regionalnego Programu Operacyjnego Województwa Warmińskiego - Mazurskiego na lata 2014 - 2020, pod nazwą: Wsparcie pieczy zastępczej, na łączną kwotę: 66.999,00 zł. Wsparciem objęto dwie grupy uczestników: 20 rodzin zastępczych i 15 wychowanków pieczy zastępczej i osób usamodzielnianych.

2) programu Aktywny Samorząd finansowanego ze środków Państwowego Funduszu Rehabilitacji Osób Niepełnosprawnych, na łączną kwotę: 82.908,00 zł. Wsparciem objęto 15 osób.

- 3) programu dla opiekunów osób niepełnosprawnych, finansowanego ze środków Solidarnościowego Funduszu Wsparcia Osób Niepełnosprawnych, w ramach Resortowego Programu Ministra Rodziny, Pracy i Polityki Społecznej pod nazwą: Opieka wytchnieniowa - edycja 2020, na łączną kwotę: 28.224,00 zł. Wsparciem objęto 14 opiekunów osób niepełnosprawnych.
- 4) Modułu III programu: Pomoc osobom niepełnosprawnym poszkodowanym w wyniku żywiołu lub sytuacji kryzysowych wywołanych chorobami zakaźnymi finansowanego ze środków Państwowego Funduszu Rehabilitacji Osób Niepełnosprawnych, na łączną kwotę 417.711,00 zł. Wsparciem objęto 182 osoby.
- 5) projektu współfinansowanego z Europejskiego Funduszu Społecznego w ramach Programu Operacyjnego Wiedza Edukacja Rozwój na lata 2014-2020, Działanie 2.8 Rozwój usług społecznych świadczonych w środowisku lokalnym, PI 9iv: Ułatwianie dostępu do przystępnych cenowo, trwałych oraz wysokiej jakości usług, w tym opieki zdrowotnej i usług socjalnych świadczonych w interesie ogólnym, pod nazwą: Wsparcie dzieci umieszczonych w pieczy zastępczej w okresie epidemii COVID-19, na łączną kwotę: 398.583,30 zł. Ogółem wsparciem objęto 232 osoby, w tym 69 dzieci z rodzinnej pieczy zastępczej i 66 rodziców zastępczych oraz 66 dzieci z placówek opiekuńczo-wychowawczych i 31 opiekunów.

9. Współpraca z organizacjami pozarządowymi - zadania zlecone w obszarze pomocy i wsparcia

Powiat Olecki w 2020 roku nie zlecał zadań publicznych w obszarze pomocy i wsparcia organizacjom pozarządowym i innym podmiotom zrównanym.

Powiat olecki nie zlecał organizacjom pozarządowym i innym podmiotom zrównanym zadań w ww. zakresie w trybie ustawy Prawo zamówień publicznych.

10. Wnioski końcowe

Ocena zasobów pomocy społecznej dla powiatu oleckiego za 2020 rok została przygotowana na podstawie danych zebranych przez Powiatowe Centrum Pomocy Rodzinie w Olecku za pośrednictwem systemu Centralnej Aplikacji Statystycznej MRPiPS. Dane z Oceny umożliwiają analizowanie i monitorowanie występowania problemów społecznych oraz planowania działań aktywizujących jednostki samorządu terytorialnego w obszarze usług społecznych. Zawarte w niej informacje są materiałem poglądowym mającym ułatwić władzom powiatu podejmowanie decyzji związanych z planowaniem budżetu w zakresie polityki społecznej w kolejnym roku i stały się podstawą do sformułowania poniższych wniosków:

1) Dalsze dostosowanie formularza Oceny Zasobów Pomocy Społecznej w celu właściwej, rzetelnej analizy oceny i monitoringu problemów społecznych w powiecie oleckim.

2) Analiza sytuacji na rynku pracy w powiecie oleckim wskazuje na wzrost 45 osób długotrwale bezrobotnych. W roku 2020 zarejestrowane były 773 osoby, natomiast w roku 2019 – 728 osób.

Nastąpił także wzrost ogółu liczby bezrobotnych o 202 osoby (mężczyzn – 161, kobiet – 41). Zarejestrowanych było w 2020 roku - 1.475 osób (mężczyzn – 699, kobiet – 776), w 2019 r. - 1.273 osoby (mężczyzn – 538, kobiet – 735).

Liczba osób bezrobotnych z prawem do zasiłku w 2020 roku wynosiła 272 osoby, natomiast w 2019 roku – 194 osoby, wzrost o 78 osób uprawnionych do zasiłku.

3) Zasoby instytucjonalne pomocy i wsparcia prowadzone przez powiat olecki - zasadne jest utworzenie Centrum Opiekuńczo – Mieszkalnego przy Domu Pomocy Społecznej Zacisze w Kowalach Oleckich, utrzymanie standardów w ww. DPS oraz w 6 placówkach opiekuńczo – wychowawczych funkcjonujących na terenie powiatu oleckiego.

4) Utworzenie Ośrodka Wsparcia – Domu dla matek z małoletnimi dziećmi i kobiet w ciąży (zadanie własne powiatu) lub powierzenie zadania innemu powiatowi.

5) Analizując wydatki w roku 2020 w poszczególnych rozdziałach, najwyższe były w:

- rozdziale 85202 – Domy pomocy społecznej wydatki w 2020 roku w stosunku do roku 2019 wzrosły o kwotę: 368.799,00 zł, tj. o 16,12 %. Ma to związek z: realizacją projektu ze środków Unii Europejskiej pod nazwą: Pomagajmy razem, dotacją z NFZ, dotacją celową od Wojewody Warmińsko – Mazurskiego oraz wzrostem średniego miesięcznego kosztu utrzymania mieszkańca w DPS.

- rozdziale 85508 – Rodziny zastępcze wydatki w 2020 roku w stosunku do roku 2019 wzrosły o kwotę: 366.347,00 zł, tj. o 17,46 %. Ma to związek m.in. ze zwiększoną liczbą postanowień Sądu i umieszczeniem małoletnich, utworzeniem rodziny zastępczej o charakterze pogotowia rodzinnego pod potrzeby zabezpieczenia dzieci w związku z rozprzestrzenianiem się COVID-19, przekształceniem zawodowej rodziny zastępczej w rodzinny dom dziecka,

- rozdziale 85510 – Działalność placówek opiekuńczo - wychowawczych wydatki w 2020 roku w stosunku do roku 2019 wzrosły o kwotę: 575.466,00 zł, tj. o 12,85 %. Ma to związek z miesięcznym kosztem utrzymania w placówkach ogłaszanych co roku w Dzienniku Urzędowym Województwa Warmińsko – Mazurskiego.

Przewodniczący Rady Powiatu
Tomasz Kosobudzki
 Tomasz Kosobudzki