

## **„OLMEDICA” w Olecku**

### **Spółka z ograniczoną odpowiedzialnością**

**Sprawozdanie z działalności**

**za okres**

**01.01.2015 – 31.12.2015**

**oraz**

**I KWARTAŁ 2016**

# SPIS TREŚCI

<b>I. INFORMACJE OGÓLNE</b>	<b>3</b>
<b>II. RODZAJE ŚWIADCZEŃ ZDROWOTNYCH REALIZOWANYCH PRZEZ „OLMEDICA” W OLECKU SP. Z O.O.:</b>	<b>4</b>
<b>III. INFORMACJE O MAJĄTKU SPÓŁKI.</b>	<b>5</b>
<b>W CELU PROWADZENIA DZIAŁALNOŚCI SPÓŁKA DYSPONUJE NASTĘPUJĄCYM MAJĄTKIEM TRWAŁYM W POSTACI:</b>	<b>5</b>
<b>IV. ZATRUDNIENIE STAN NA 31.12.2015</b>	<b>7</b>
<b>V. PRZECIĘTNE WYNAGRODZENIE BRUTTO PRACOWNIKÓW OLMEDICA W OLECKU SP. Z O.O. W PODZIALE NA GRUPY ZAWODOWE</b>	<b>8</b>
<b>VI. REALIZACJA I ROZLICZENIE UMÓW Z NFZ</b>	<b>9</b>
<b>VII. WSKAŹNIKI STATYSTYCZNE, DANE SZCZEGÓŁOWE DOTYCZĄCE UDZIELANYCH USŁUG MEDYCZNYCH W 2015 ROKU.</b>	<b>11</b>
<b>VIII. NAJWAŻNIEJSZE ZMIANY I WYDARZENIA W 2015 ROKU I W I KWARTALE 2016 ROKU.</b> 27	
<b>IX. SPRAWOZDANIE FINANSOWE ZA 2015 ROK</b>	<b>31</b>
<b>X. SPRAWOZDANIE STATYSTYCZNE ORAZ FINANSOWE Z DZIAŁALNOŚCI ZA I KWARTAŁ 2016 ROK</b>	<b>34</b>
<b>XI. MAPY POTRZEB ZDROWOTNYCH DLA WOJEWÓDZTWA WARMIŃSKO-MAZURSKIEGO - WYBRANE ASPEKTY</b>	<b>38</b>
<b>XII. FINANSOWANIE OPIEKI ZDROWOTNEJ W KRAJU, ZASOBY KADROWE</b>	<b>40</b>

## SPRAWOZDANIE ZARZĄDU Z DZIAŁALNOŚCI JEDNOSTKI ZA ROK 2015 I I kwartał 2016 roku

### I. Informacje ogólne

Spółka „Olmedica w Olecku” utworzona została na podstawie Uchwały nr VII/48/03 Rady Powiatu w Olecku z dnia 24 kwietnia 2003 na mocy następujących aktów prawnych:

- Ustawy z 20 grudnia 1996 roku o Gospodarce Komunalnej ( Dz. U. z 1997r., Nr 9, poz 43 z późn. zm.);
- Ustawy z 5 czerwca 1998 o samorządzie powiatowym (Dz. U. Z 2001 r. Nr 142, poz. 1592 z późn. zm.)
- kodeksu spółek handlowych

W dniu 16 maja 2003 roku podpisano umowę spółki w formie aktu notarialnego- Repertorium A Nr 2149/2003.

Spółka została zarejestrowana w Sądzie Rejonowym w Olsztynie VIII Wydział Gospodarczy KRS pod numerem KRS 0000164875 w dniu 17.06.2003 r

**Kapitał zakładowy** Spółki wynosił w dniu utworzenia 50 000 złotych i dzielił się na 10 równych i niepodzielnych udziałów o wartości nominalnej 5 000 złotych każdy.

**Struktura nominalna i procentowa kapitału Olmedica w Olecku sp. z o.o. do 31.12.2015 r.**

	Kapitał ogółem	właściciel
Stan początkowy	50.000 zł – 100%	Powiat olecki- 100%
01.06.2004	540.000 zł-100%	Powiat olecki-100%
25.03.2005	4.090.000 zł- 100%	Powiat olecki -100%
25.01.2006	4.179.000 zł- 100%	Powiat olecki – 100%
13.01.2014	4.429.000 zł-100%	Powiat olecki-100 %
30.07.2015	4.629.000 zł-100%	Powiat olecki -100 %

Kapitał zakładowy spółki został wniesiony przez jedynego wspólnika – powiat olecki i wynosi 4.629,000 zł i dzieli się na 4.629 równych i niepodzielnych udziałów o wartości nominalnej po 1.000 zł każdy.

Na podstawie Uchwały nr 38/2015 Zarządu Powiatu w Olecku z dnia 30.07.2015 roku podwyższono kapitał zakładowy spółki o 200 000,00 zł z wpłaty dotychczasowego wspólnika. Kapitał zakładowy spółki na dzień 30 lipca 2015 roku wynosi 4 629 000,00 zł i dzieli się na 4 629 równych i niepodzielnych udziałów o wartości nominalnej po 1.000 zł każdy.

## **II. Rodzaje świadczeń zdrowotnych realizowanych przez „Olmedica” w Olecku sp. z o.o.:**

### **1. W zakresie podstawowej opieki zdrowotnej :**

- gabinety lekarza rodzinnego,
- nocna i świąteczna pomoc lekarska i pielęgnarska,
- transport sanitarny w poz.

### **2. W zakresie ambulatoryjnych świadczeń specjalistycznych**

- poradni alergologicznej dziecięcej
- poradni endokrynologicznej
- poradni chirurgicznej
- poradni urazowo-ortopedycznej
- poradni neurologicznej
- poradni leczenia bólu
- poradni onkologicznej
- poradni urologicznej
- poradni rehabilitacyjnej
- poradni ginekologiczno-położniczej
- poradni leczenia gruźlicy i chorób płuc
- poradni medycyny sportowej
- poradni kardiologicznej
- poradni medycyny pracy (komercyjna)
- poradni gastroenterologicznej (komercyjna)
- pracowni badań endoskopowych

W powiecie dostępne są również inne poradnie finansowane ze środków publicznych świadczone przez 11 innych podmiotów leczniczych, w tym: dermatologiczna, laryngologiczna, okulistyczna, zdrowia psychicznego, logopedyczna, leczenia uzależnień, jak również poradnie komercyjne.

### **3. Leczenie szpitalne zapewnia „Olmedica” w Olecku sp z o.o. w następujących oddziałach i pracowniach:**

- izba przyjęć
- oddział chorób wewnętrznych z salą intensywnego nadzoru kardiologicznego
- oddział chirurgiczny
- oddział dziecięcy
- oddział ginekologiczno-położniczy
- oddział neonatologiczny
- blok operacyjny
- dział farmacji szpitalnej
- sterylizatornia ,
- prosektorium
- pracownia endoskopii,
- pracownia kardiologicznych badań nieinwazyjnych ( pracownia echo serca, holtera, prób wysiłkowych, spirometrii),
- pracownia fizjoterapii i rehabilitacji
- pracownia rentgenodiagnostyki ogólnej,
- pracownia ultrasonograficzna,
- laboratorium analityczne,
- pracownia serologii z bankiem krwi,
- pracownia mikrobiologii.

Na terenie szpitala dostępna jest również pracownia tomografii komputerowej prowadzona przez NZOZ Medica Vision. W budynku szpitala usługi świadczy stacja dializ prowadzona przez Centrum Dializa sp. z o.o. , która udostępnia również usługi poradni nefrologicznej (komercyjne).

#### **4. Ratownictwo medyczne:**

- zespół specjalistyczny „S”
- zespół podstawowy „P”
- karetka transportowa

#### **5. Usługi rehabilitacyjne :**

- zabiegi rehabilitacyjne ambulatoryjne w pracowniach fizyko- i kinezyterapii
- poradnia rehabilitacyjna

Ponadto „Olmedica” w Olecku sp. z o.o. wykonuje inną działalność zgodnie z umową spółki, w tym m.in.:

- prowadzi aptekę ogólnodostępną „Pod lipami”,
- prowadzi ośrodek szkoleniowy zajmujący się szkoleniami w zakresie udzielania pierwszej pomocy,
- prowadzi działalność w zakresie zbierania, transportu, składowania odpadów niebezpiecznych,
- prowadzi działalność w zakresie dzierżawy pomieszczeń,
- świadczy usługi w zakresie ogrzewania,
- odpłatnie świadczy usługi diagnostyczne na rzecz innych podmiotów leczniczych, firm oraz osób prywatnych.

W zakresie szpitalnictwa, ambulatoryjnej opieki zdrowotnej, podstawowej opieki zdrowotnej, rehabilitacji ambulatoryjnej, ratownictwa medycznego, diagnostyki, apteki otwartej, „Olmedica” w Olecku Sp z o.o. posiada certyfikat jakości ISO 9001:2008 , a w zakresie szpitalnictwa również certyfikat akredytacyjny Ministra Zdrowia.

### **III. Informacje o majątku spółki.**

**W celu prowadzenia działalności Spółka dysponuje następującym majątkiem trwałym w postaci:**

#### **A . Nieruchomości**

1. budynki i budowle( tj. prosektorium, apteka, kotłownia, wiata składu opału, hydrofornia, stacja TRAFO ,estakada nawęglania i inne budowle – wniesione do spółki w postaci aportu o wartości brutto **3 681 058,58 zł** .Wartość netto na dzień 31.12.2015 r - 2 719 871,61 zł .
2. wydzierżawione na podstawie Uchwały Zarządu Powiatu Nr 175/09 w Olecku z dnia 14 grudnia 2009 roku w tym: budynek główny szpitala, budynek administracji,(miesięczna odpłatność 5 000,00 zł netto + podatek VAT

23 %);

3. wdzierżawiono na podstawie Uchwały nr 177/09 Zarządu Powiatu w Olecku w celu świadczenia usług z zakresu leczenia gruźlicy i chorób płuc, część budynku szpitala (miesięczna odpłatność 325,20 zł netto + podatek VAT 23%) .

**B. Rzeczowego majątku trwałego ruchomego o wartości bilansowej na dzień 31.12.2015- 1 889 873,92 (netto) , który powiększył się w trakcie 2015 roku oraz w pierwszym kwartale 2016 roku między innymi o :**

	<b>Wyszczególnienie</b>	<b>wartość netto</b>	<b>Źródła finansowania zewnętrzne</b>	<b>Źródła finansowania własne</b>
1.	samochód specjalny RENAUT MASTER wraz z zestawem transportowym( nosze, transporter) oraz krzeselko transportowe, elektrokardiograf Asgard, wózek do przewożenia chorych, videokolonoskop z torem wizyjnym, multitronic,	393 113,04	ze zwiększenia kapitału zakładowego spółki przez Powiat-200 000,00	193 113,04
2.	stół operacyjny, laparoskop, nóż harmoniczny, diatermia chirurgiczna, kardiomonitor, usg, rtg przyłóżkowe, analizatory biochemiczny, hematologiczny, do posiewów krwi, ssaki, defibrylatory, respiratory, zestaw do prób wysiłkowych i inne)	0 (w całości umorzone)	przekazane przez powiat po zakończeniu okresu trwałości realizacji projektu unijnego	0
3.	samochód specjalny sanitarny Mercedes-Benz Vito 115 CDI	70 328,78 (wartość ambulansu pomniejszona o umorzenia)	36 452,17- środki Powiatu 218 000,00- dotacja wojewody (przekazany nieodpłatnie )	0
4.	samochód marki RENAULT Master	0 (w całości umorzone)	przekazana nieodpłatnie przez Gminę Olecko za pośrednictwem Powiatu	0
5.	samochód specjalny ambulans typ C (Volkswagen Crafter, nosze główne z transporterem, urządzenie do masażu klatki piersiowej LUCAZ, defibrylator LP 15)	399 906,00	400 000,00 zł dotacja celowa od Wojewody	0
6.	fotel zabiegowy do laboratorium, komputer -do poradni chirurgicznej	7 831,85	7 831,85 - Fundacja Zdrowe Olecko"	0

7. materac przeciw odleżynowy , termometr elektroniczny, ciśnieniomierz, laktator elektryczny, wanienska do dezynfekcji,	3 056,00	3 056,00 - Narodowy Fundusz Ochrony Zdrowia	0
razem	874.235,67		193.113,04

#### IV.Zatrudnienie stan na 31.12.2015

l.p.	Grupa zawodowa	Umowa o pracę		Umowa - kontrakt		Umowa zlecenie
		osoby	etaty	Ordynacja podstawowa plus dyżury	Wyłącznie dyżury	
1	Lekarze	8	8	35	18	2
2	Personel wyższy medyczny (mgr analityki ,farmacji, fizjoterapii)	10	9			3
3	pielęgniarki	61	60,6	2	8	6
4	położne	13	13			1
5	Technicy medyczni	13	13	1		
6	Ratownicy medyczni	2	2		11	6
7	sekretarki medyczne, prac. laboratoryjny	5	5			
8	Rejestratorki, telefonistka	4	4			
9	Operatorzy sterylizatorów	6	6			
10	kierowcy	8	7,5			
11	Zarząd, administracja	16	15,25			
12	Personel gospodarczy i obsługi	16	15,5			
	<b>Razem</b>	<b>161</b>	<b>158,35</b>	<b>38</b>	<b>37</b>	<b>18</b>

Spośród zatrudnionych na dzień 31.12.2015r. w OLMEDICA w Olecku Spółka z o.o.:

a) w grupie zawodowej lekarzy:

51 lekarzy posiada dyplom specjalisty w różnych dziedzinach medycyny

5 lekarzy posiada pierwszy stopień specjalizacji

4 posiada tytuł doktora nauk medycznych.

W trakcie specjalizacji jest **7 lekarzy**, w tym czworo lekarzy rezydentów, którzy specjalizują się w zakresie chorób wewnętrznych, chirurgii ogólnej i medycyny rodzinnej.

- b) W grupie zawodowej **diagnostów laboratoryjnych** 2 osoby posiadają tytuł specjalisty w dziedzinie mikrobiologii, 1 osoba jest specjalistą w dziedzinie laboratoryjnej diagnostyki medycznej i dwie osoby są w trakcie specjalizacji w dziedzinie: laboratoryjnej transfuzjologii medycznej oraz laboratoryjnej diagnostyki medycznej.
- c) W grupie zawodowej **pielęgniarek i położnych** 4 osoby posiadają tytuł magistra pielęgniarstwa, 16 osób legitymuje się tytułem licencjata pielęgniarstwa, studia podyplomowe ukończyły 4 pielęgniarki, inne niż medyczne wykształcenie wyższe posiada 11 osób. Specjalizacje w dziedzinach medycyny posiada 9 osób w zakresie pielęgniarstwa epidemiologicznego, anestezjologii i intensywnej opieki, chirurgii, pielęgniarstwa ratunkowego, organizacji i zarządzania. Natomiast 27 osób ma ukończone kursy kwalifikacyjne w dziedzinie pielęgniarstwa neonatologicznego, operacyjnego, anestezjologicznego i intensywnej opieki, pediatrycznego, ratunkowego, opieki paliatywnej, organizacji i zarządzania, rodzinnego; opieki paliatywnej;
- d) W zawodowej grupie **ratowników medycznych** 4 osoby posiadają tytuł licencjata w zakresie ratownictwa medycznego, 4 osoby legitymują się tytułem magistra w zakresie ratownictwa medycznego, 3 osoby ukończyły studia podyplomowe w zakresie zarządzania kryzysowego oraz zarządzania w ochronie zdrowia.

#### Przeciętna wieku w wybranych grupach zawodowych

Lp.	Grupa zawodowa	średnia wieku
1	Lekarze	50 lat
2	Pielęgniarki	49 lat
3	Położne	48 lat

#### V. Przeciętne wynagrodzenie brutto pracowników OLMEDICA w Olecku Sp. z o.o. w podziale na grupy zawodowe

Lp.	Grupa zawodowa	Przeciętne wynagrodzenie brutto
1	Lekarze	8584,55
2	Inny wyższy personel medyczny	4837,68
3	Pielęgniarki	3246,65
4	Położne	3105,49
5	Technicy medyczni	2867,97
6	Ratownicy medyczni	3242,45
7	Personel średni inny	2082,83
8	Administracja	2824,74
9	Gospodarczy	2631,79

<b>Przeciętne wynagrodzenie brutto pracowników OLMEDICA w Olecku Spółka z o.o.</b>	
<b>3713,79</b>	



Na podstawie § 2 ust 6 rozporządzenia Ministra Zdrowia z dnia 8 września 2015r, w sprawie ogólnych warunków umów o udzielanie świadczeń opieki zdrowotnej (Dz.U. z 2015 roku, poz. 1400) z późn. zm. Olmedica wypłaciła środki przeznaczone na wzrost wynagrodzeń dla pielęgniarek i położnych zgodnie z zawartym porozumieniem z przedstawicielem pielęgniarek i położnych w następujących wysokościach:

- w lecznictwie szpitalnym - 144 480,00 zł
- ambulatoryjne lecznictwo specjalistyczne – 5 920,00 zł.
- ratownictwo medyczne – 9 920,00 zł.

W sumie środki przyznane na wzrost wynagrodzeń w okresie od września do grudnia 2015 to kwota –**160 320,00 zł.**

Przeciętna kwota podwyżki to 400 zł brutto na 1 etat, w tym ZUS pracodawcy.

W roku 2016 w umowach z NFZ na podwyżki wynagrodzeń dla pielęgniarek i położnych do 31.08.2016 przeznaczono kwotę **322.240,00 zł.**

Od września 2016 r. pielęgniarkom i położnym przysługuje kolejna podwyżka w kwocie 400 zł brutto, w tym ZUS pracodawcy.

Pozostały personel w 2016 roku otrzymał podwyżkę wynagrodzenia w wysokości 100 - 150 zł brutto ze środków spółki.

#### **VI.Realizacja i rozliczenie umów z NFZ**

##### **W 2015 roku Spółka podpisała umowy z NFZ i świadczyła usługi w zakresie:**

<i>Rodzaj świadczeń</i>	<i>Wartość umowy- stan na 31.12.2015 (łącznie z ugodami)</i>
lecznictwo szpitalne	12 282 573,28
ambulatoryjna opieka specjalistyczna	2 260 084,24
rehabilitacja lecznicza	113 274,76
ratownictwo medyczne	2 376 150,00
POZ ( dzienna i nocna opieka zdrowotna, transport sanitarny)	1 152 237,16
świadczenia specjalistyczne kosztochłonne	301 104,00
<b>Ogółem:</b>	<b>18 485 423,44</b>

#### **Realizacja umów z NFZ w 2015 roku**

W załączonych tabelach przedstawiono rozliczenie wszystkich umów realizowanych w 2015 roku.

<b>Rodzaj umowy</b>	<b>Wartość faktycznego wykonania</b>	<b>Wartość opłacona</b>	<b>Pozostało do zapłaty</b>
lecznictwo szpitalne	12 344 089,28	12 282 573,28	61 516,00
ambulatoryjne świadczenia	2 332 541,30	2 260 084,24	72 457,06

specjalistyczne			
rehabilitacja lecznicza	142 649,16	113 274,76	29 374,40
świadczenia kosztochłonne(świadczenia endoskopowe)	301 104,00	301 104,00	0,00
nocna i świąteczna opieka zdrowotna (POZ+ transport sanitarny)	1 152 237,16	1 152 237,16	0,00
ratownictwo medyczne	2 376 150,00	2 376 150,00	0,00
<b>Ogółem</b>	<b>18 648 770,90</b>	<b>18 485 423,44</b>	<b>163 347,46</b>

Wartość umowy w zakresie lecznictwa szpitalnego –12 282 573,28 złotych. Wartość faktycznie wykonanych usług w lecznictwie zamkniętym to kwota 12 344 089,28 złotych. NFZ opłacił usługi na wartość 12 282 573,28 złotych. Wartość usług nieopłaconych –**61 516,00 złotych**.

Umowa w zakresie ambulatoryjnego lecznictwa specjalistycznego - to kwota 2 260 084,24 złotych. Faktycznie wykonano umowę na wartość 2 332 541,30 złotych.

Wartość usług nieopłaconych – **72 457,06 zł**.

Wartość umowy w zakresie rehabilitacji 113 274,76 złotych. Usługi w zakresie rehabilitacji wykonano na wartość 142 649,16 złotych. Pozostały nieopłacone usługi na wartość **29 374,40** złotych.

Wartość umowy w zakresie świadczeń kosztochłonnych – 301 104,00 złotych. NFZ opłacił za wszystkie wykonane usługi w 100%.

**Łączna wartość nieopłaconych usług to 163 347,46 złotych**

### *Porównanie wartości kontraktów 2015-2016*

Rodzaj umowy	Dane na 1 stycznia 2015	Dane na 1 stycznia 2016
lecznictwo szpitalne	12 211 617,00	12 303 646,00
ambulatoryjna opieka specjalistyczna	2 164 846,86	2 164 923,20
rehabilitacja lecznicza	110 667,40	110 667,40
ratownictwo medyczne	2 376 150,00	2 450 736,00
POZ (dzienna i nocna opieka zdrowotna, transport sanitarny)	1 186 744,8	1 196 290,56
świadczenia specjalistyczne kosztochłonne	250 821,00	250 830,00
<b>Razem</b>	<b>18 300 847,06</b>	<b>18 477 093,16</b>

\*w wartości kontraktu ujęto finansowanie izby przyjęć w całym roku.

Różnica w kontraktach 2016 do 2015 wynosi 176 246,10 zł, w tym w ramach umów na rok 2016 znajdują się kwoty wyodrębnione na realizację pakietu onkologicznego w łącznej wysokości 253.032,10 zł.

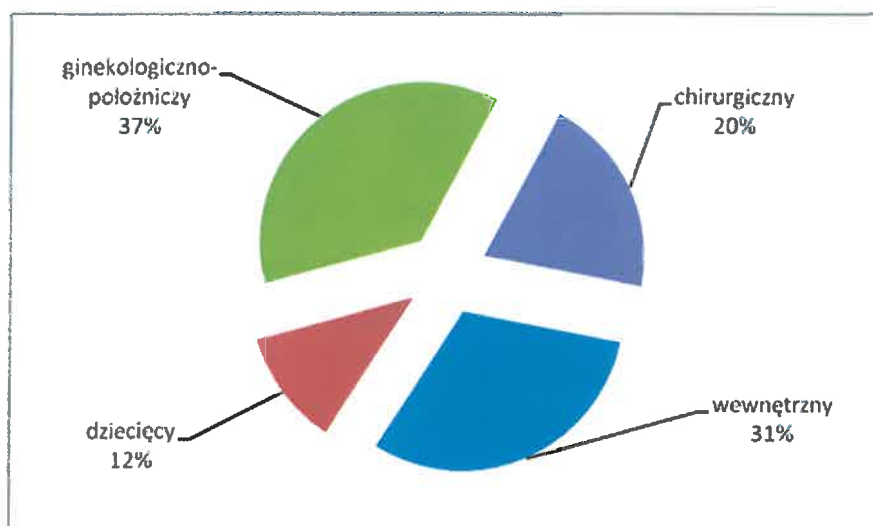
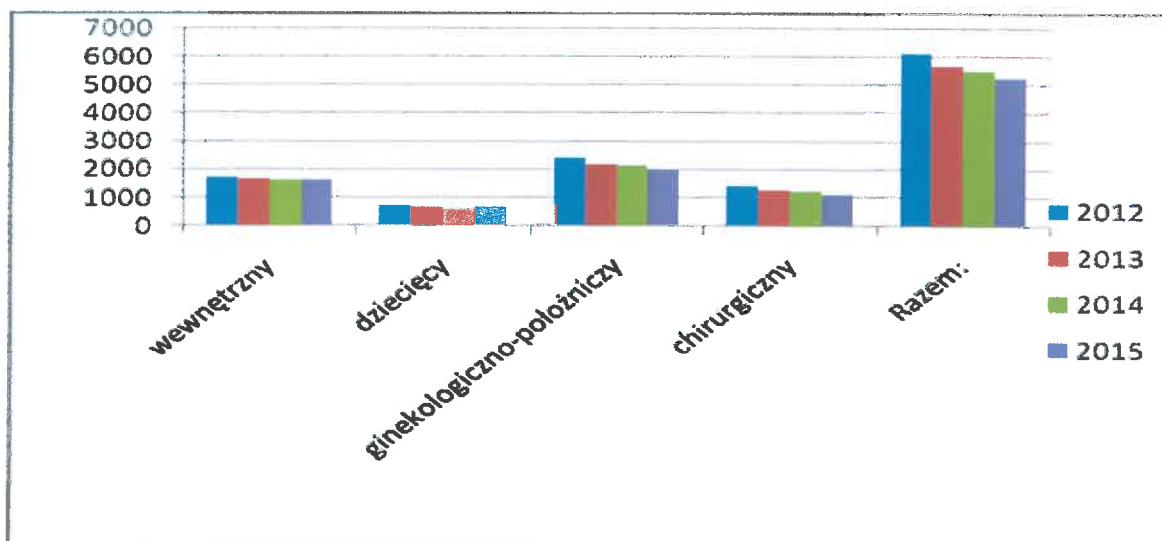
VII. Wskaźniki statystyczne, dane szczegółowe dotyczące udzielanych usług medycznych w 2015 roku.

1. SZPITAL

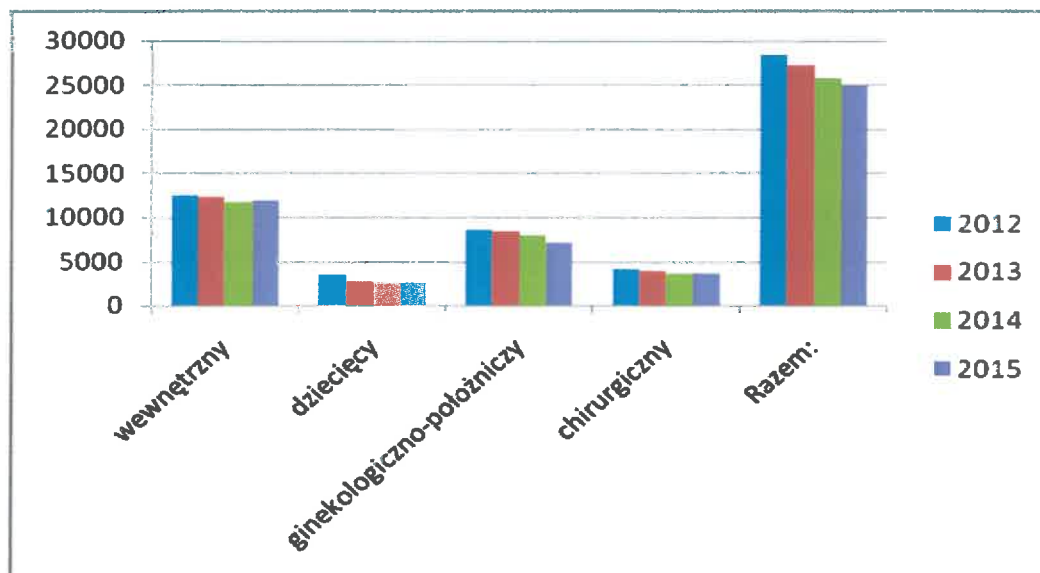
liczba pacjentów hospitalizowanych w oddziałach szpitalnych w latach:

oddział	Hospitalizowani				osobodni				% obłożenia			
	2012	2013	2014	2015	2012	2013	2014	2015	2012	2013	2014	2015
wewnętrzny	1689	1642	1595	1629	12453	12279	11791	11822	97,21%	96,12%	92,3%	91,9%
dziecięcy	667	606	574	617	3345	2562	2457	2451	60,93%	46,79%	44,88%	44,7%
ginekologiczno- -położniczy i noworodkowy	2372	2171	2111	1944	8507	8459	7921	7117	61,17%	59,42%	57,83%	54,9%
chirurgiczny	1408	1281	1220	1070	4081	3948	3675	3593	35,97%	34,89%	50,09%	30,3%
<b>Razem:</b>	<b>6136</b>	<b>5700</b>	<b>5500</b>	<b>5260</b>	<b>28386</b>	<b>27248</b>	<b>25844</b>	<b>24983</b>	<b>64,63%</b>	<b>62,21%</b>	<b>59%</b>	<b>57%</b>

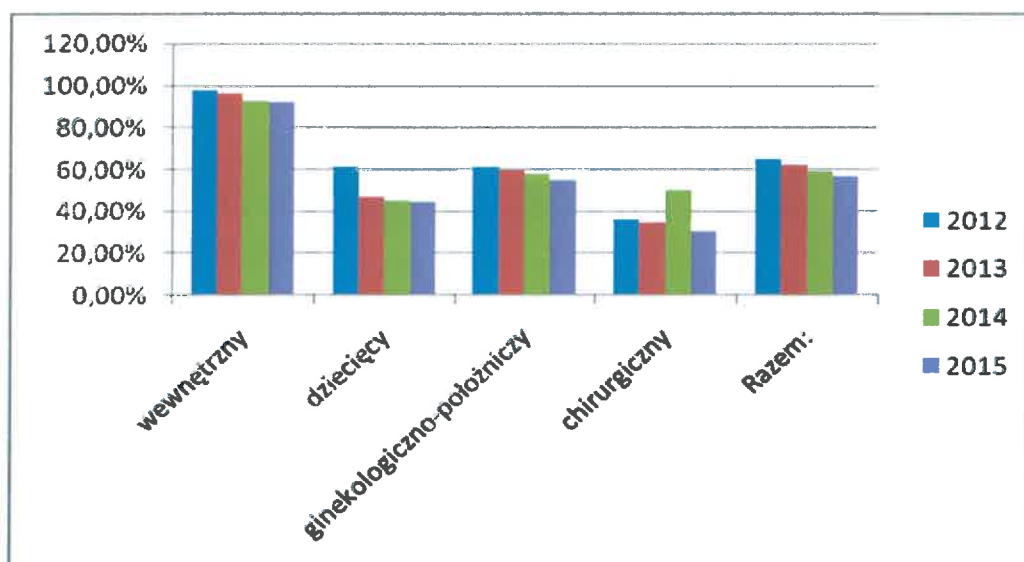
Liczba hospitalizowanych w latach



## Liczba osobodni



## Procent obłożenia łóżek



W 2015 roku hospitalizowano o 240 pacjentów mniej niż w 2014 roku. Również wskaźnik obłożenia oddziałów w 2015 roku był niższy o 2 procent w porównaniu do roku 2014.

Z uwagi na to, że NFZ opłaca za wykonane usługi tylko do przyznanego limitu, a w kolejnych latach pozostały nieopłacone usługi nadlimitowe, Spółka przyjęła zasadę ograniczenia hospitalizacji nadlimitowych.

**Wartość nieopłaconych usług szpitalnych za 2013 – 136 259,55 zł**

**Wartość nieopłaconych usług szpitalnych za 2014 - 248 768,00 zł.**

**Wartość nieopłaconych usług szpitalnych za 2015 - 61 516,00 zł**

**Razem w latach 2013 - 2015 446 543,55 zł**

Pacjenci nie wymagający leczenia z przyczyn nagłych (stan bezpośredniego zagrożenia życia lub zdrowia) są w takich sytuacjach zapisywani w kolejki oczekujących lub poddawani krótkotrwałym hospitalizacjom w izbie przyjęć lub przekierowywani do leczenia ambulatoryjnego.

Na koniec 2015 r. pacjenci w stanie stabilnym zapisywani byli na przyjęcie do oddziału chirurgicznego na 19 kwietnia;

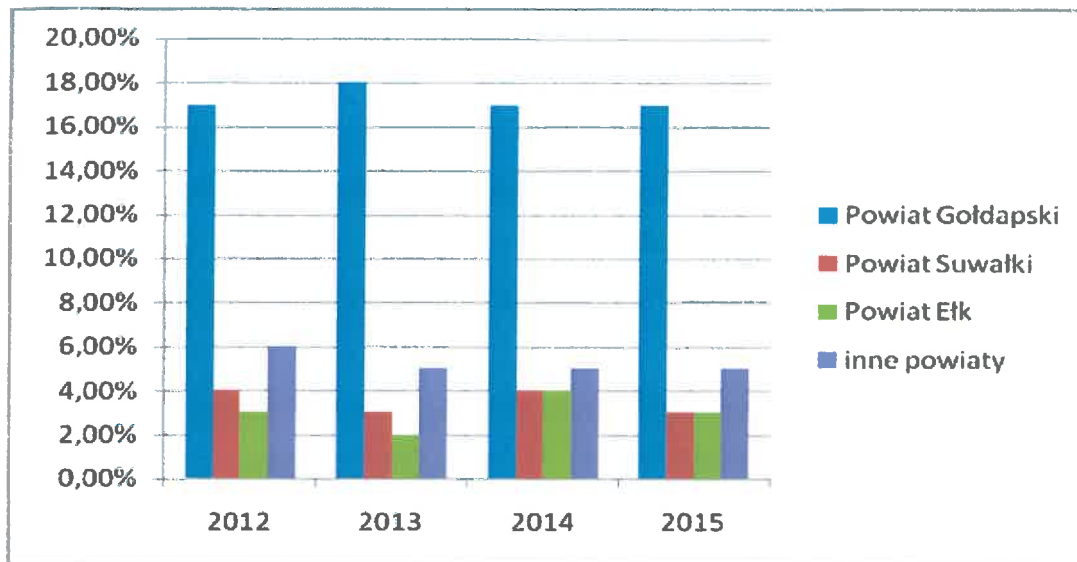
Na koniec 2015 r. pacjenci w stanie stabilnym oczekiwali na przyjęcie w oddziale wewnętrznym średnio 6 dni, na zabiegi operacyjne w oddziale chirurgicznym średnio 19 dni, pacjentki na zabiegi ginekologiczne średni czas oczekiwania w stanie stabilnym 41 dni, do oddziału dziecięcego przyjęcia odbywają się na bieżąco.

**Liczba „odmów” (pacjenci ze skierowaniem do szpitala poddani krótkotrwałemu leczeniu i obserwacji w izbie przyjęć, bez decyzji o hospitalizacji) w latach**

	2011	2012	2013	2014	2015
<b>Odmowy internistyczne</b>	1097	1034	707	92	587
<b>Odmowy chirurgiczne</b>	212	545	1420	536	328
<b>Odmowy pozostałe</b>	268	141	131	100	71
<b>razem</b>	<b>1577</b>	<b>1720</b>	<b>2258</b>	<b>1556</b>	<b>986</b>

**Struktura pacjentów hospitalizowanych w naszej jednostce spoza powiatu oleckiego**

wg powiatów	2012		2013		2014		2015	
	liczba	%	liczba	%	liczba	%	liczba	%
<b>Powiat Olecki</b>	<b>4379</b>	<b>71%</b>	<b>4096</b>	<b>72%</b>	<b>3840</b>	<b>70%</b>	<b>3715</b>	<b>72%</b>
Powiaty inne w tym:	1757	29,00%	1604	28%	1660	30%	1455	28%
Powiat Goldapski	1045	17,00%	1001	18%	961	17%	884	17%
Powiat Suwałki	218	4,00%	189	3%	219	4%	155	3%
Powiat Ełk	185	3,00%	146	2%	194	4%	143	3%
inne powiaty	309	6,00%	288	5%	286	5%	273	5%
<b>Ogółem:</b>	<b>6136</b>		<b>5700</b>		<b>5500</b>		<b>5170</b>	



Udział pacjentów z innych powiatów jest stały i oscyluje w okolicy 30% ogólnej liczby hospitalizowanych. Głównie są to pacjenci korzystający z oddziału chirurgicznego oraz ginekologiczno-położniczego.

### *Średnia wieku pacjentów szpitalnych w 2015 r.*

<i>oddział</i>	<i>Średnia wieku</i>
<i>wewnętrzny</i>	68
<i>chirurgiczny</i>	55,5
<i>dziecięcy</i>	4,7
<i>Ginekologiczno-położniczy</i>	33
<i>neonatologiczny</i>	0

### *Liczba porodów w szpitalu „Olmedica” w latach*

<i>rok</i>	<i>Liczba porodów</i>
2009	740
2010	707
2011	649
2012	598
2013	502
2014	486
2015	464

Z powyższych danych wynika, że pacjenci **oddziału wewnętrznego** stanowią jeden z najwyższych procentowo udziałów w ogólnej liczbie hospitalizacji na przestrzeni ostatnich lat. Liczba tych hospitalizacji jest stała (choć ulega nieznacznym wahaniom z uwagi na konieczność dostosowania do wielkości kontraktu, podobnie jak na innych oddziałach), a **wskaźniki obłożenia łóżek są zawsze najwyższe i sięgają powyżej 90%**. Dodatkowo należy zauważyć, że zgłaszalność pacjentów na hospitalizacje internistyczne jest dużo

wyższa od faktycznej liczby hospitalizowanych (por. tabela odmów), jednak **wysokość kontraktów, jak też częsta sytuacja braku wolnych łóżek w tym oddziale wymusza konieczność hospitalizacji na tzw. „dostawkach” oraz rygorystycznej selekcji pacjentów.** Jeśli to możliwe pacjenci są poddawani krótkotrwałemu leczeniu i obserwacji w izbie przyjęć, co działa na zarówno na niekorzyść pacjentów, jak i szpitala pod względem finansowym (izba przyjęć jest finansowana w systemie ryczałtowym i finansowanie nie zależy od liczby czy kosztochłonności procedur). Dodatkowym obciążeniem oddziału wewnętrznego jest brak możliwości szybkiego przekazania pacjenta do opieki długoterminowej, z uwagi na duże kolejki oczekiwania w okolicznych zakładach (powoduje to nieuzasadniony wzrost kosztów hospitalizacji i zajęcie łóżka na dłuższy czas).

Należy też zauważyć tendencję nie wynikającą z wysokości kontraktów **zmniejszającej się liczby porodów** (usługa nielimitowana), a co za tym idzie, wskaźnika obłożenia łóżek w oddziale neonatologicznym oraz ginekologiczno-położniczym.

Z kolei tendencja spadku hospitalizacji w oddziale chirurgicznym **nie jest w żadnym stopniu skorelowana ze wskaźnikami demograficznymi, a wynika wyłącznie z konieczności dostosowania ilości hospitalizowanych do wysokości kontraktu** (w 2015 kontrakt na chirurgię został podzielony na dwa zakresy tj świadczenia chirurgiczne – hospitalizacje oraz świadczenia chirurgiczne – pakiet onkologiczny).

Duże zapotrzebowania przejawiające się liczbą skierowań, kolejką oczekujących czy też usługami „nadlimitowymi”). Oddział chirurgiczny obsługuje pacjentów dwóch powiatów, a poziom jego finansowania w oparciu o wskaźnik wartości kontraktu w przeliczeniu na 1 mieszkańca objętego opieką jest nawet kilkakrotnie niższy niż np. w powiecie elckim.

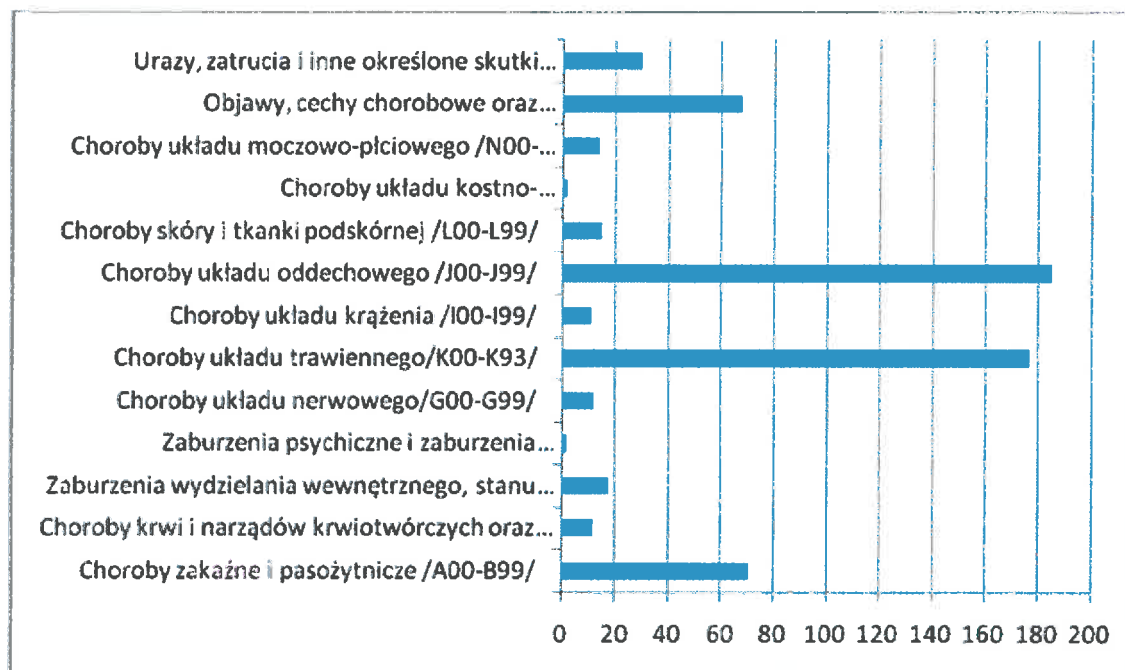
Z uwagi na wysokie wskaźniki obłożenia oddziału wewnętrznego zaplanowano poszerzenie działalności spółki o oddział geriatryczny. Jest to zgodne z trendami wskazanymi w mapach potrzeb zdrowotnych dla województwa warmińsko-mazurskiego.

### ***Główne przyczyny hospitalizacji w oddziałach oraz przyczyny zgonów***

#### **Główne przyczyny hospitalizacji w oddziale dziecięcym**

<b>Przyczyna wyjściowa</b>	<b>0-18</b>
<b>Choroby zakaźne i pasożytnicze /A00-B99/</b>	<b>71</b>
Choroby krwi i narządów krwiotwórczych oraz niektóre choroby; przebiegające z udziałem mechanizmów autoimmunologicznych/D50-; D89/	12
Zaburzenia wydzielania wewnętrznego, stanu odżywiania i przemiany; metabolicznej /E00-E90/	18
Zaburzenia psychiczne i zaburzenia zachowania /F00-F99	2
Choroby układu nerwowego/G00-G99/	12
<b>Choroby układu trawiennego/K00-K93/</b>	<b>177</b>

Choroby układu krążenia /I00-I99/	11
Choroby układu oddechowego /J00-J99/	185
Choroby skóry i tkanki podskórnej /L00-L99/	15
Choroby układu kostno-stawowego,mięśniowego i tkanki łącznej /M00-M99/	2
Choroby układu moczowo-płciowego /N00-N99/	14
Objawy, cechy chorobowe oraz nieprawidłowe wyniki badań klinicznych; i laboratoryjnych jednostek chorobowych gdzie indziej; nieklasyfikowane /R00-R99/	68
Urazy, zatrucia i inne określone skutki działania czynników; zewnętrznych/S00-T98/	30
Wszystkie	617



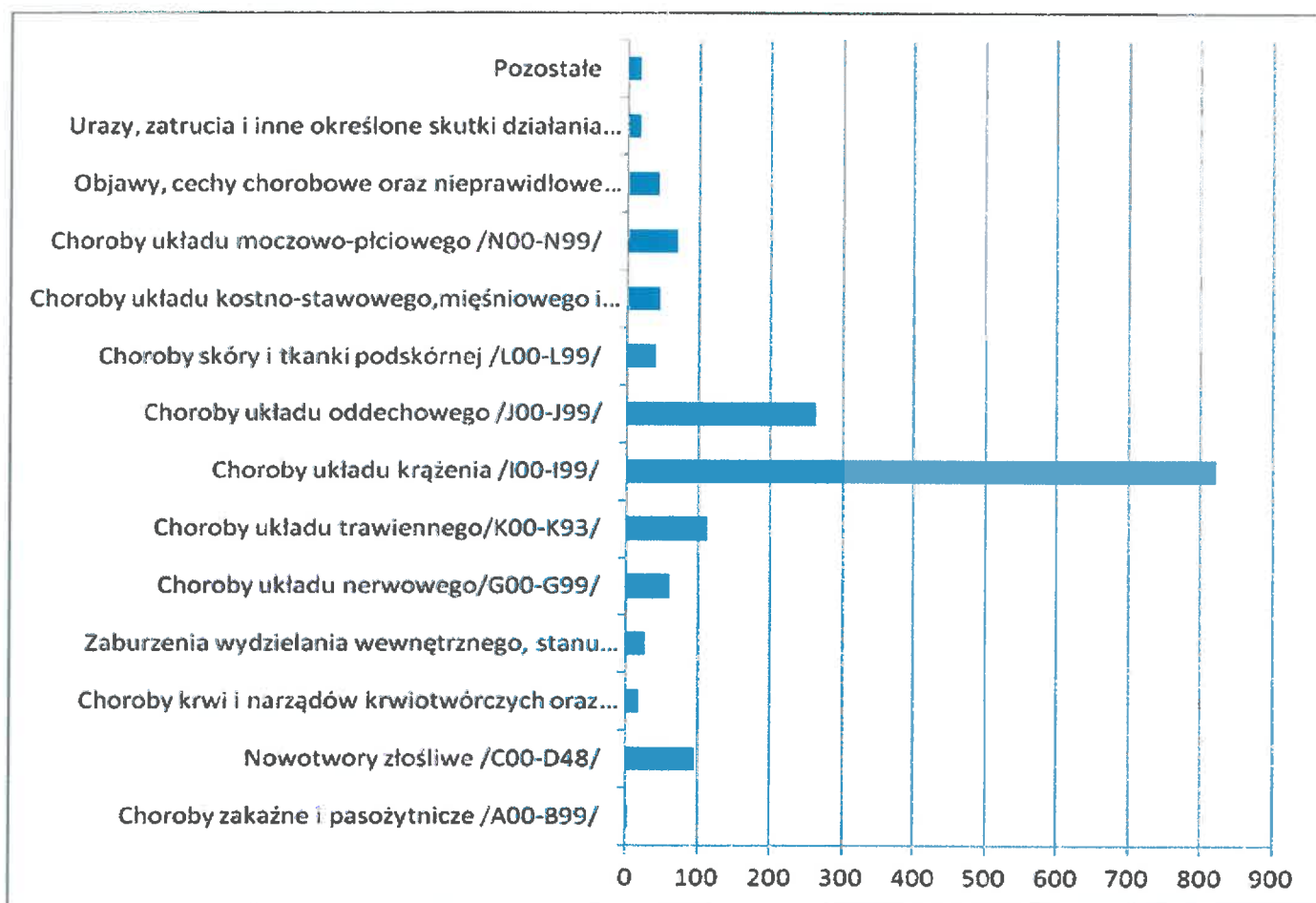
## Główne przyczyny hospitalizacji w oddziale wewnętrznym

Przyczyna wyjściowa	0-18	19-34	35-54	55-64	>65	Wszystkie
Choroby zakaźne i pasożytnicze /A00-B99/	0	0	2	0	0	2
Nowotwory złośliwe /C00-D48/	0	1	2	42	50	95
Choroby krwi i narządów krwiotwórczych oraz niektóre choroby; przebiegające z udziałem mechanizmów autoimmunologicznych/D50-; D89/	0	0	4	3	11	18
Zaburzenia wydzielania wewnętrznego, stanu odżywiania i przemiany; metabolicznej /E00-E90/	0	5	5	4	13	27
Choroby układu nerwowego/G00-G99/	0	8	5	14	33	60
Choroby układu trawiennego/K00-K93/	0	17	29	14	53	113
Choroby układu krążenia /I00-I99/	2	15	70	146	588	821
Choroby układu oddechowego /J00-J99/	0	9	29	47	177	262
Choroby skóry i tkanki podskórnej /L00-L99/	1	1	7	11	19	39
Choroby układu kostno-stawowego,mięśniowego i tkanki łącznej	0	1	12	10	22	45



/M00-M99/						
Choroby układu moczowo-płciowego /N00-N99/	0	3	11	15	40	69
Objawy, cechy chorobowe oraz nieprawidłowe wyniki badań klinicznych; i laboratoryjnych jednostek chorobowych gdzie indziej; nieklasyfikowane /R00-R99/	0	1	7	15	20	43
Urazy, zatrucia i inne określone skutki działania czynników; zewnętrznych/S00-T98/	1	4	6	0	6	17
Pozostałe	0	3	5	5	5	18
<b>Wszystkie</b>	<b>4</b>	<b>68</b>	<b>194</b>	<b>326</b>	<b>1037</b>	<b>1629</b>

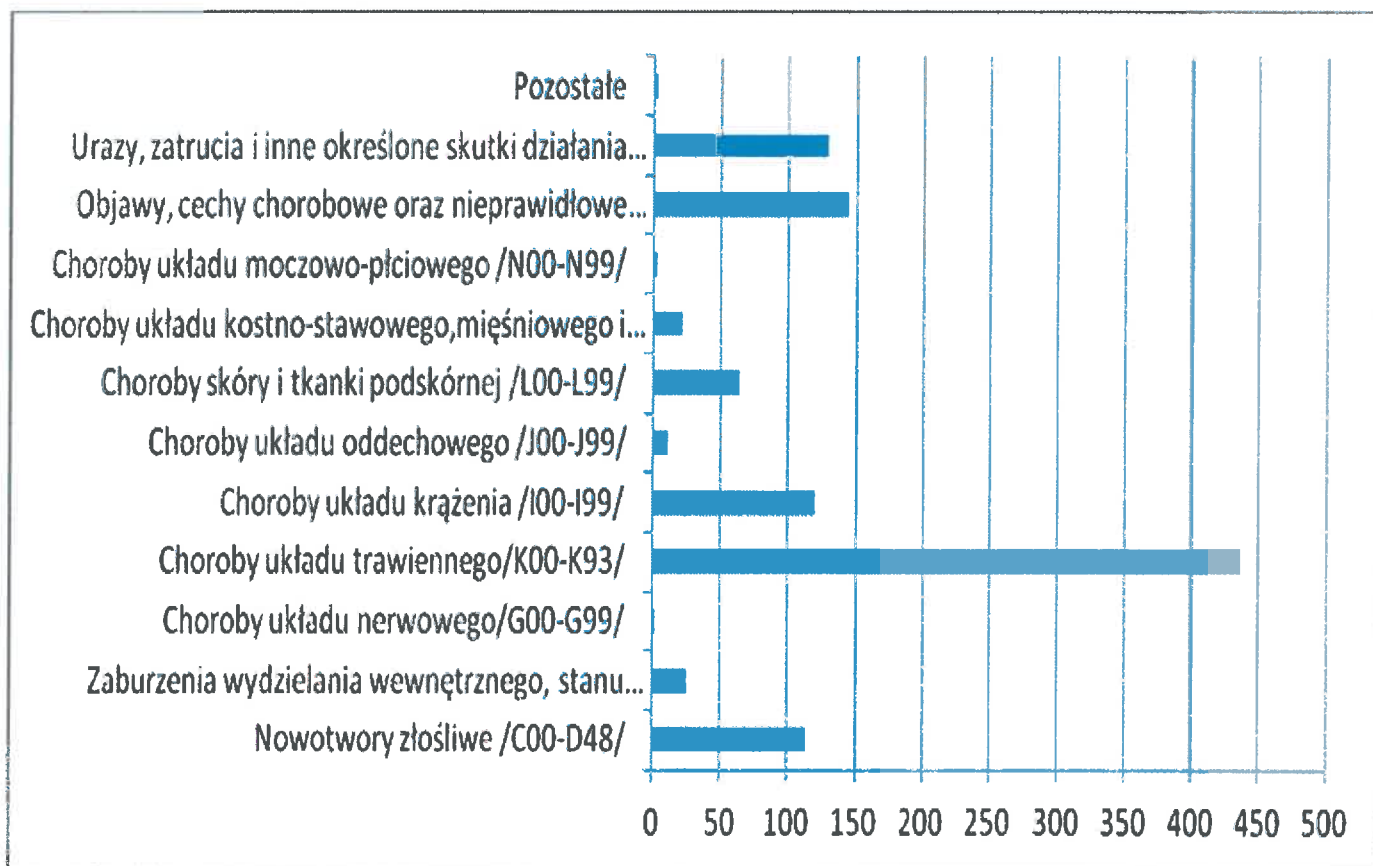
## Główne przyczyny hospitalizacji w oddziale wewnętrznym



## Główne przyczyny hospitalizacji w oddziale chirurgicznym

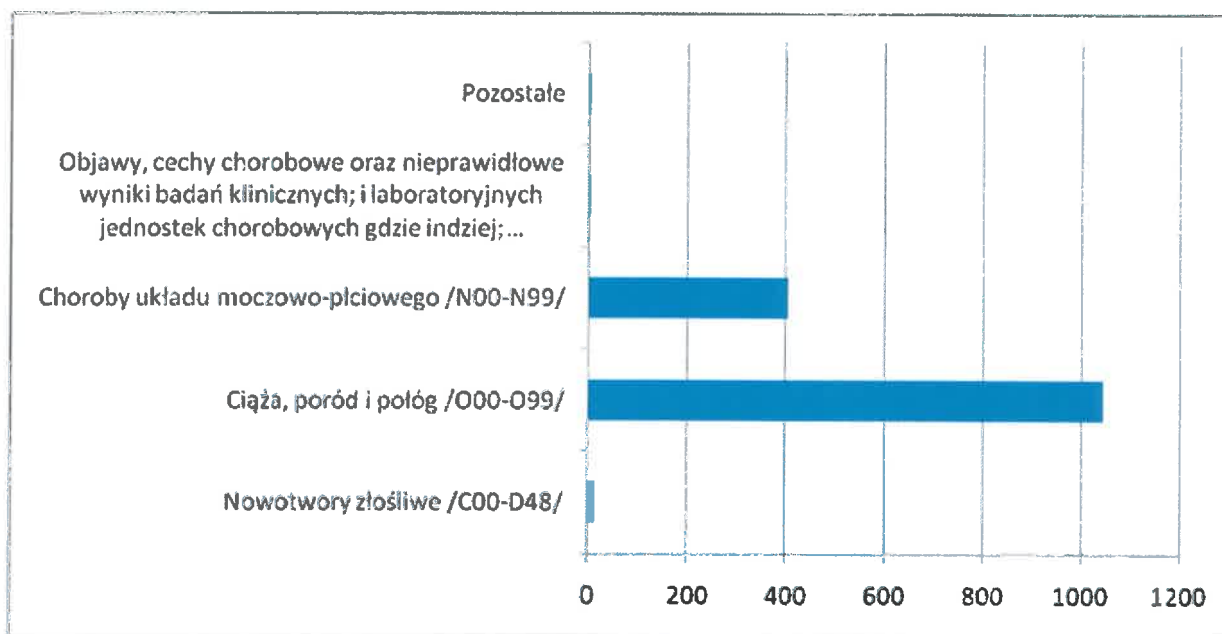
Przyczyna wyjściowa	0-18	19-34	35-54	55-64	>65	Razem
Nowotwory złośliwe /C00-D48/	0	11	17	30	56	114
Zaburzenia wydzielania wewnętrznego, stanu odżywiania i przemiany; metabolicznej /E00-E90/	0	0	7	10	8	25
Choroby układu nerwowego/G00-G99/	0	0	0	1	0	1
Choroby układu trawiennego/K00-K93/	5	76	118	88	150	437
Choroby układu krążenia /I00-I99/	1	12	41	23	43	120
Choroby układu oddechowego /J00-J99/	0	5	4	0	2	11
Choroby skóry i tkanki podskórnej /L00-L99/	1	10	17	18	18	64
Choroby układu kostno-stawowego, mięśniowego i tkanki łącznej /M00-M99/	0	1	5	6	9	21
Choroby układu moczowo-płciowego /N00-N99/	0	0	0	1	1	2
Objawy, cechy chorobowe oraz nieprawidłowe wyniki badań klinicznych; i laboratoryjnych jednostek chorobowych gdzie indziej; nieklasyfikowane /R00-R99/	4	25	29	31	55	144
Urazy, zatrucia i inne określone skutki działania czynników; zewnętrznych/S00-T98/	3	25	42	21	38	129
Pozostałe	0	0	0	1	1	2
<b>Razem</b>	<b>14</b>	<b>165</b>	<b>280</b>	<b>230</b>	<b>381</b>	<b>1070</b>

## Główne przyczyny hospitalizacji w oddziale chirurgicznym



## Główne przyczyny hospitalizacji w oddziale ginekologiczno-położniczym

Przyczyna wyjściowa	0-18	19-34	35-54	55-64	>65	Razem
Nowotwory złośliwe /C00-D48/	0	0	14	0	1	15
Ciąża, poród i połóg /O00-O99/	42	881	122	0	0	1045
Choroby układu moczowo-płciowego /N00-N99/	2	79	206	71	47	405
Objawy, cechy chorobowe oraz nieprawidłowe wyniki badań klinicznych; i laboratoryjnych jednostek chorobowych gdzie indziej; nieklasyfikowane /R00-R99/	0	3	0	0	0	3
Pozostałe	0	0	0	0	1	1
<b>Razem</b>	<b>44</b>	<b>963</b>	<b>342</b>	<b>71</b>	<b>49</b>	<b>1469</b>



## Przyczyny zgonów w szpitalu w 2014r (przyczyna pierwotna zgonu).

Przyczyna wyjściowa	35-54	55-64	>65	Wszystkie
01. Choroby zakaźne i pasożytnicze /A00-B99/	0	0	1	1
02. Nowotwory złośliwe /C00-D48/	1	16	18	37
04. Zaburzenia wydzielania wewnętrznego, stanu odżywiania i przemiany; metabolicznej /E00-E90/	0	0	1	1
06. Choroby układu nerwowego/G00-G99/	0	0	4	4
07. Choroby układu trawiennego/K00-K93/	0	1	4	5
08. Choroby układu krążenia /I00-I99/	0	4	62	65
09. Choroby układu oddechowego /J00-J99/	0	1	7	8
11. Choroby układu kostno-stawowego, mięśniowego i tkanki łącznej /M00-M99/	0	0	1	1
12. Choroby układu moczowo-płciowego /N00-N99/	0	0	1	1
13. Objawy, cechy chorobowe oraz nieprawidłowe wyniki badań klinicznych; i laboratoryjnych jednostek chorobowych gdzie indziej; nieklasyfikowane /R00-R99/	0	0	3	3
15. Wszystkie	3	22	102	126

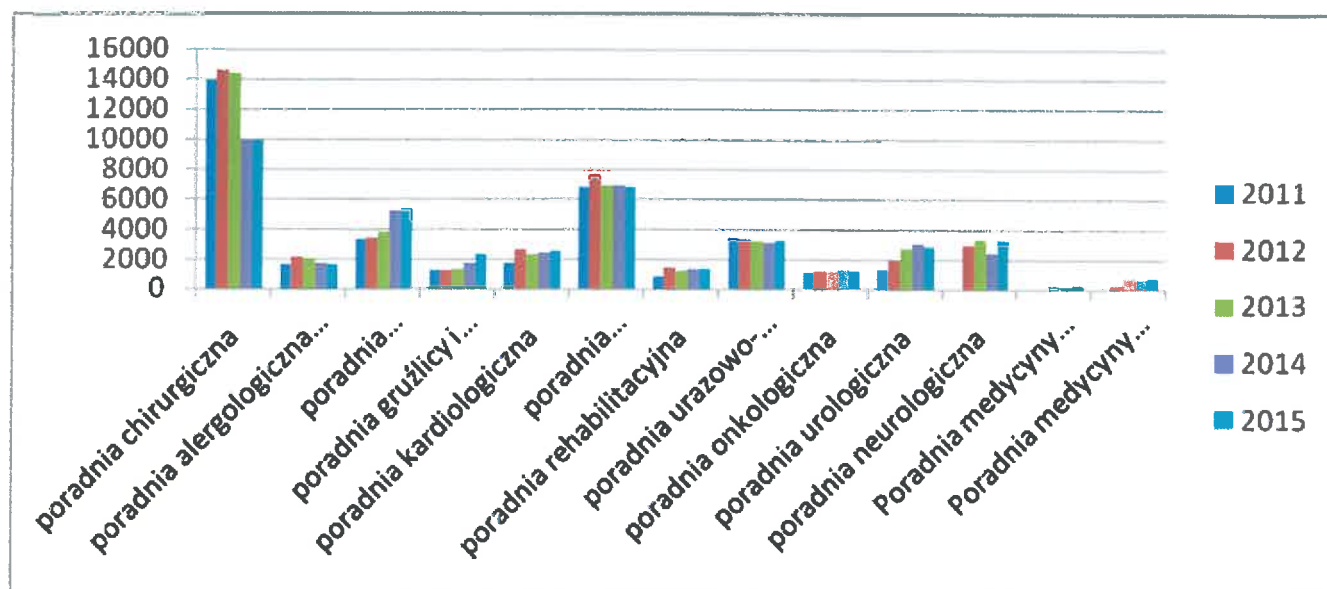
## 2. LECZNICTWO AMBULATORYJNE

W roku 2015 nastąpił wzrost liczby usług ambulatoryjnych w stosunku do roku 2014 o 1726 porady (4%). Najwyższy wzrost dotyczył poradni neurologicznej ( o 904 porady) i związany był z zatrudnieniem dodatkowego lekarza specjalisty. Niestety nadal nie wiąże się to z wystarczającym wzrostem kontraktu w celu sfinansowania kosztów wszystkich wykonanych usług, co powoduje niekorzystne skutki finansowe oraz konieczność tworzenia kolejek oczekujących.

*Ilość zrealizowanych świadczeń AOS w Olmedica w Olecku sp z o.o. w latach*

	Ilość świadczeń 2011	Ilość świadczeń 2012	Ilość świadczeń 2013	Ilość świadczeń 2014	Ilość świadczeń w 2015
<i>Poradnia alergologiczna dla dzieci</i>	1596	2093	2041	1715	1647
<i>Poradnia chirurgiczna</i>	13897	14619	14389	9888	9930
<i>Poradnia urazowo-ortopedyczna</i>	3427	3315	3171	3030	3194
<i>Poradnia urologiczna</i>	1171	1851	2677	2928	2791
<i>Poradnia kardiologiczna</i>	1700	2562	2271	2410	2495
<i>Poradnia K</i>	6832	7568	6929	6872	6822
<i>Poradnia neurologiczna</i>		2941	3253	2341	3245
<i>Poradnia leczenia bólu</i>			1094	1938	1763
<i>Poradnia medycyny sportowej</i>		174	685	577	722
<i>Poradnia onkologiczna</i>	1011	1112	1112	1155	1073
<i>Poradnia endokrynologiczna</i>	3323	3394	3820	5162	5311
<i>Poradnia leczenia gruźlicy i chorób płuc</i>	1207	1172	1279	1651	2260
<i>Poradnia rehabilitacyjna</i>	783	1372	1224	1265	1290
<i>Pracownia endoskopowa</i>	614	980	1105	1311	1425
<i>Poradnia medycyny pracy</i>			156	67	167
<i>Poradnia gastroenterologiczna</i>				16	0
<i>Poradnia dermatologiczna</i>		74	96	83	0
<b>razem</b>	<b>35.561</b>	<b>43.227</b>	<b>45.302</b>	<b>42.409</b>	<b>44.135</b>

## Ilość porad specjalistycznych udzielonych w latach



## Wartość usług nadlimitowych z umowy w rodzaju AOS w „Olmedica” w Olecku sp z o.o. w latach

Rok	Wartość usług nadlimitowych w zł
2012	112.300,45
2013	43.545,65
2014	65.914,92
2015	72.457,06
Razem:	294.218,08 zł

## Kolejki oczekujących do poradni specjalistycznych w powiecie oleckim wg stanu z 27. 03.2016 r.

Poradnia	Pierwszy wolny termin na udzielenie świadczenia- w trybie stabilnym	Pierwszy wolny termin na udzielenie świadczenia w trybie nagłym
Poradnia urazowo-ortopedyczna	09.04.2016	09.04.2016
Poradnia urologiczna	14.07.2016	23.04.2016
Poradnia neurologiczna	9.06.2016	06.06.2016
Poradnia leczenia bólu	08.06.2016	20.04.2016
Poradnia endokrynologiczna	27.10.2016	07.06.2016

Dane: Ogólnopolski informator o czasie oczekiwania na świadczenia medyczne – NFZ wg stanu na 27.03.2016

W pozostałych poradniach brak kolejek oczekujących lub nie przekraczają tygodnia.

**Dzięki zatrudnieniu nowego lekarza specjalisty kardiologa- w 2016 roku udało się wyeliminować problem kolejek do tej poradni.** Wg stanu na 27.03.2016 r. zapisy do tej poradni były możliwe na 01.04.2016 dla przypadków stabilnych oraz na 30.03.2016 dla przypadków pilnych. Niestety NFZ nie zwiększył umowy na sfinansowanie usług świadczonych przez nowego kardiologa, wniosek spółki zostanie rozpatrzony w późniejszym terminie.

Zauważyć należy, że sąsiedni powiat gołdapski nie dysponuje równie dużą siecią poradni specjalistycznych co nasz. Mieszkańcy tego powiatu oraz innych korzystają z usług poradni w Olecku, a to również powoduje niedostateczną dostępność (kolejki oczekujących).

W 2015 roku łącznie udzielono **7934** porady na rzecz pacjentów spoza powiatu oleckiego.

***Pacjenci poradni specjalistycznych oraz pracowni diagnostycznych w „Olmedica” w podziale na miejsce zamieszkania***

Nazwa poradni	Gołdapski	Olecko	Pozostałe	Wszystkie
Poradnia Alergologiczna dla dzieci	477	1069	102	1648
Poradnia Chirurgii Ogólnej	290	9205	631	10130
Poradnia Endokrynologiczna	1189	3935	187	5311
Poradnia Ginekologiczno - Położnicza	199	5975	648	6822
Poradnia Gruźlicy i Chorób Płuc	537	1654	69	2260
Poradnia Kardiologiczna	71	2382	42	2495
Poradnia Leczenia Bólu	224	1217	322	1763
Poradnia Medycyny Sportowej	57	368	297	723
Poradnia Neurologiczna	94	3006	145	3246
Poradnia Onkologiczna	103	947	23	1073
Poradnia Rehabilitacyjna	8	1169	113	1290
Poradnia Urazowo Ortopedyczna	65	2992	137	3194
Poradnia Urologiczna	80	2639	73	2792
POZ-Nocna i Świąteczna Opieka Lekarska	70	6168	612	6851
POZ - Gabinet Lekarza Rodzinnego 1	74	19080	643	19797
Pracownia Endoskopii	178	1066	133	1378
Pracownia USG - Doppler	20	597	21	638
<b>razem</b>	<b>3736</b>	<b>63469</b>	<b>4198</b>	<b>71403</b>

Kolejnym powodem długich kolejek oczekujących są pacjenci, którzy nie przychodzą na umówione wizyty i nie informują o tym wcześniej poradni, w celu udostępnienia terminów innym pacjentom. Wg NFZ jest to problem znany w całym kraju, a na wizyty do niektórych poradni nie zgłasza się nawet 30 % zapisanych pacjentów.

Wykaz ilości pacjentów zarejestrowanych do poradni specjalistycznych w stosunku do ilości pacjentów, którzy nie zgłosili się na wyznaczoną wizytę w 2015 roku w Olmedica w Olecku sp. z o.o. .

Poradnie specjalistyczne	razem zarejestrowanych	Liczba udzielonych porad	Liczba pacjentów, którzy nie zgłosili się na umówioną wizytę	% pacjentów, którzy nie zgłosili się na wizytę do ogółem zarejestrowanych
Chirurgiczna	11205	9930	1275	11,4%
Rehabilitacyjna	1697	1290	407	24,0%
Ginekologiczno-położnicza	8072	6822	1250	15,5%
Endokrynologiczna	6024	5311	713	11,8%
Alergologiczna dla dzieci	2098	1647	451	21,5%
Gruźlicy i chorób płuc	2573	2260	313	12,2%
Kardiologiczna	2959	2495	464	15,7%
Onkologiczna	1201	1073	128	10,7%
Urazowo- ortopedyczna	3650	3194	456	12,5%
Urologiczna	3291	2791	500	15,2%
Neurologiczna	4064	3245	819	20,2%
Medycyny sportowej	729	722	7	1,0%
Medycyny Pracy	167	167	0	0,0%
Leczenia Bólu	2119	1763	356	16,8%
<b>razem</b>	<b>49849</b>	<b>42710</b>	<b>7139</b>	<b>14,3%</b>

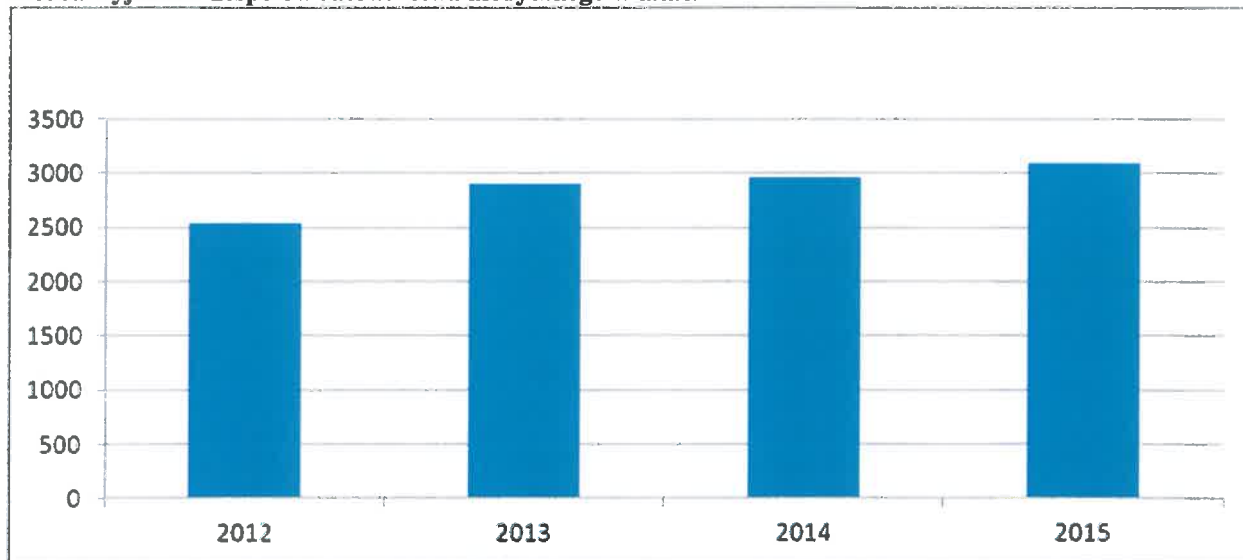
W celu minimalizacji tego problemu, Olmedica w 2016 roku uruchomiła system automatycznego przypominania o zaplanowanej wizycie przy pomocy SMS.

Aby móc rozwijać usługi ambulatoryjne wymagane będzie dokończenie inwestycji tzw. starej części szpitala, gdzie zgodnie z projektem na niskim parterze zaplanowano kompleks poradni specjalistycznych i pracowni diagnostycznych.

### 3. RATOWNICTWO MEDYCZNE

Liczba wyjazdów zespołów ratownictwa medycznego w latach								
rodzaj zespołu	2012		2013		2014		2015	
	liczba wyjazdów	liczba przewozów	liczba wyjazdów	liczba przewozów	liczba wyjazdów	liczba przewozów	liczba wyjazdów	liczba przewozów
karetka "S"	1777	8	2012	5	2061	4	2157	5
karetka "P"	764	0	893	3	908	2	936	1
<b>razem</b>	<b>2541</b>	<b>8</b>	<b>2905</b>	<b>8</b>	<b>2969</b>	<b>6</b>	<b>3093</b>	<b>6</b>

Liczba wyjazdów zespołów ratownictwa medycznego w latach



Wyjazdy ZRM 2015 rok

Lp (m-c)	Zespół Specjalistyczny S2	Zespół Podstawowy P31	przewozy do szpitala po udzieleniu pomocy na miejscu
1.	187	86	168
2.	185	73	130
3.	211	97	130
4.	188	73	158
5.	175	81	182
6.	199	75	177
7.	201	76	165
8.	178	75	161
9.	161	77	153
10.	136	68	153
11.	154	65	144
12.	182	90	150
	<b>2157</b>	<b>936</b>	<b>1871 (60,5% wszystkich wyjazdów)</b>

**Razem (S i P) 3093 wyjazdów (wzrost o ok. 4% w porównaniu z 2014)**

**Średnio 8,5 wyjazdu/dobę**



<b>Przyczyny wezwań ZRM</b>			
Lp.	Przyczyna wezwania	Ilość	%
1.	Nagle Zatrzymanie Krążenia	32	1
2.	<b>Choroby układu krążenia</b>	<b>448</b>	<b>14,5</b>
3.	Zgony	22	0,7
4.	<b>Urazy</b>	<b>357</b>	<b>11,6</b>
5.	<b>Bezpośredni skutek spożywania alkoholu</b>	<b>385</b>	<b>12,5</b>
6.	Udar mózgu	70	2,26
7.	Zaburzenia psychiczne	108	3,5

### **Średni czas dotarcia od chwili wezwania do przyjazdu ZRM na miejsce zdarzenia**

w mieście powyżej 10 tys. mieszkańców                      **5'30''** (oczekiwany do 8')

poza miastem                                                                      **12'** (oczekiwany 15')

### **Ratownicy medyczni w roku 2015 poza zadaniami ustawowymi oraz wynikającymi z zawartych z NFZ umów brali udział w następujących wydarzeniach:**

- Pokaz ratownictwa medycznego połączony z instruktażem dla obserwatorów podczas XXIII finału WOŚP w Olecku.
- Szkolenie z zakresu udzielania pierwszej pomocy przedmedycznej dla mieszkańców przeprowadzone na prośbę Rady Miasta.
- Pokazy i szkolenie dla mieszkańców podczas festynu rodzinnego "Bezpieczny Powiat."
- Pokaz i zabezpieczenie medyczne meczu charytatywnego na rzecz Klaudii Adamejt.
- Zabezpieczenie medyczne na trasie biegu "Olecka trzynastka."
- Zabezpieczenie medyczne maratonu pływackiego.
- Zabezpieczenie medyczne na trasie biegu niepodległości.
- Bicie rekordu Guinnessa w największej liczbie osób jednocześnie uciskających klatkę piersiową - akcja ogólnopolska organizowana przez WOŚP.
- Organizacja Mistrzostw w ratownictwie w ramach kwalifikowanej pierwszej pomocy.
- Udział w organizacji turnieju motoryzacyjnego dla szkół ponadgimnazjalnych- przygotowanie i ocena wykonania zadań z zakresu pierwszej pomocy przedmedycznej.
- Udział w organizacji turnieju dla szkół podstawowych i gimnazjalnych- przygotowanie i ocena wykonania zadań z zakresu pierwszej pomocy przedmedycznej.
- Udział w organizacji turnieju obrony cywilnej na szczeblu powiatowym- przygotowanie i ocena wykonania zadań z zakresu pierwszej pomocy przedmedycznej.

- Zabezpieczenie medyczne wojewódzkich mistrzostw w Taekwondo Olimpijskim.
- Zabezpieczenie medyczne imprez kulturalnych (kabaret, operetka).
- Szkolenia dla mieszkańców powiatu z zakresu udzielania pierwszej pomocy przedmedycznej w ramach „Programu dla zdrowia, pogody ducha...”. Przeszkolono 15 grup po 20 osób.

#### 4. REHABILITACJA

Czas oczekiwania na świadczenia w tym zakresie jest w powiecie jest nadal bardzo duży i widać, że nie pokrywa rzeczywistego zapotrzebowania na usługi.

„Olmedica” na zlecenie powiatu realizowała finansowany z funduszy norweskich „Program dla zdrowia, pogody ducha i długich lat życia mieszkańców powiatu oleckiego”, w ramach którego bezpłatnie i bez kolejek wykonywane były usługi rehabilitacyjne na rzecz osób, które uległy urazom. Dzięki temu programowi znacznemu skróceniu uległy kolejki oczekujących na wizytę w pracowni rehabilitacji i fizjoterapii realizowanych w ramach umowy z NFZ. Średni czas oczekiwania na zabiegi rehabilitacyjne w trakcie realizacji projektu w stosunku do roku 2014 spadł o 2 miesiące. Z usług skorzystało 326 osób w ambulatorium oraz 4 osoby z rehabilitacji domowej. Łącznie zrealizowano 5110 osobodni zabiegowych w pracowni oraz 146 osobodni zabiegowych w domu pacjenta. Wartość usług z umowy 314.500 zł.

*Czas oczekiwania na zabiegi i porady rehabilitacyjne wg stanu na 08.04.2016*

Nazwa podmiotu	Liczba osób oczekujących na zabiegi rehabilitacyjne	Średni czas oczekiwania na zabiegi rehabilitacyjne w dniach	Liczba osób oczekujących na porady lekarza specjalisty z rehabilitacji	Średni czas oczekiwania na porady lekarza specjalisty z rehabilitacji w dniach
„Olmedica” w Olecku Sp. z o.o.	260	189	36	6
Niepubliczny Zakład Opieki zdrowotnej „Odnowa”	302	159	142	56
Zakład Leczniczy „Provita”	56	90	14	21

<b>Rok</b>	<b>Wartość usług nadlimitowych z rehabilitacji leczniczej w zł</b>
<b>2012</b>	99.473,16
<b>2013</b>	42.013,90
<b>2014</b>	60.307,92
<b>2015</b>	29. 374,40
<b>Razem</b>	<b>231.169,38 zł</b>

#### VIII. Najważniejsze zmiany i wydarzenia w 2015 roku i w I kwartale 2016 roku.

1. W styczniu 2015 r. weszły w życie zmiany ustawowe wprowadzające tzw. **pakiet onkologiczny**. Olmedica w Olecku jest realizatorem pakietu onkologicznego. Pakiet onkologiczny ma za zadanie poprawić dostępność do badań diagnostyczno-terapeutycznych.

Najważniejsze nowe elementy systemu opieki zdrowotnej dla pacjentów onkologicznych:

- karta diagnostyki i leczenia onkologicznego , która jest zarazem skierowaniem do specjalisty;
- 9 tygodni to czas, w którym od momentu zgłoszenia się do specjalisty pacjent musi mieć wykonane badania potrzebne do diagnozy;
- zniesienie limitów świadczeń narzuconych przez NFZ w umowie
- koordynator – czyli osoba, która organizuje leczenie pacjenta i jest jego przewodnikiem po kolejnych etapach leczenia.

W 2015 roku Olmedica realizowała usługi z pakietu onkologicznego w oddziale chirurgicznym na kwotę 234.052 zł. Zostały one opłacone przez NFZ w 100%.

2. "Olmedica" w Olecku sp. z o.o. w 2015 roku rozpoczęła realizację programu **wsparcia dla osób chorych na cukrzycę zapisanych do lekarza rodzinnego w naszym zakładzie** poprzez otwarcie przy poradniach podstawowej opieki zdrowotnej punktu konsultacyjnego oraz cykliczne spotkania edukacyjne dla tych pacjentów w ramach **Akademii Diabetyka**.

Program realizowany jest ze środków własnych „Olmedica” przy wsparciu sponsorów. W ramach programu osoby chore na cukrzycę z list aktywnych „Olmedica” bezpłatnie otrzymują glukometry z paskami wymiennymi, opaski na rękę z informacją o chorobie, materiały edukacyjne oraz ulotki informacyjne. **Każdego dnia** mogą zgłosić się do punktu konsultacyjnego, gdzie pielęgniarka ds. edukacji zdrowotnej wyjaśnia

kwestie niepokojące dotyczących konkretnego pacjenta, a w razie potrzeby konsultuje przypadek z lekarzem rodzinnym. Ponadto regularnie odbywają się spotkania edukacyjne grupy objętej programem z dietetykami, lekarzami diabetologami oraz innymi specjalistami. Warto podkreślić, że opieką nad pacjentami z cukrzycą w „Olmedica” objęci są również pacjenci oddziału wewnętrznego w czasie hospitalizacji oraz włączono do programu kobiety ciężarne w związku z zagrożeniem cukrzycą ciążową.

Program cieszy się ogromną popularnością wśród pacjentów i będzie kontynuowany.

Edukacja diabetologiczna dla pacjentów Podstawowej Opieki Zdrowotnej oraz mieszkańców powiatu oleckiego realizowana przez edukatora cukrzycy:

- 24.02.2015r. - Samokontrola w Cukrzycy typu II , udział wzięło 17 osób.
- 20.03.2015r.- Zasady żywienia w Cukrzycy typu II, udział wzięło 22 osoby.
- 27.04.2015r.- Pierwsze kroki z insuliną, udział wzięło 16 osób.
- 08.05.2015r. - Wysiłek fizyczny w Cukrzycy typu II, udział wzięło 13 osób.
- 19.06.2015r.- I Oleckie Spotkanie Diabetologiczne - "Cukrzyca od teorii do codziennej praktyki", udział wzięło 50 osób.
- 24.09.2015r. - Późne powikłania Cukrzycy, udział wzięło 20 osób.
- 19.10.2015r.- Dobór produktów spożywczych w Cukrzycy typu II, udział wzięło 17 osób.
- 19.11.2015r.- Dobór aktywności fizycznej do wartości glikemii w Cukrzycy typu II, udział wzięło 18 osób.
- 15.12.2015r.- Spotkanie podsumowujące wiedzę pacjentów na temat Cukrzycy typu II, udział wzięło 25 osób.
- Dla osób zainteresowanych była również prowadzona indywidualna nauka obsługi glukometrów do określenia poziomu cukru we krwi i obsługa "penów" do podawania insuliny.

Działania edukacyjne skierowane do pacjentów `oddziału wewnętrznego, realizowane przez edukatora cukrzycy, lekarzy i pielęgniarki. Edukacja zdrowotna pacjentów i/lub rodziny chorego i/lub opiekuna chorego prowadzona była indywidualnie i zbiorowo w zakresie:

- Cukrzyca - przyczyny, objawy, przebieg cukrzycy, samokontrola w cukrzycy, zasady żywienia, rola wysiłku fizycznego.
- Schorzeń układu krążenia: nadciśnienie tętnicze, zaburzenia rytmu serca, choroba niedokrwienna serca, niewydolność serca.
- Schorzeń układu oddechowego: zapalenia płuc, zapalenia oskrzeli, astmy oskrzelowej, przewlekłej obturacyjnej choroby płuc, niewydolności oddechowej.

- Schorzeń układu pokarmowego: zapalenie żołądka, przewlekły nieżyt żołądka, choroba wrzodowa, choroby zapalne jelit, choroby trzustki, choroby zapalne wątroby oraz przygotowanie pacjentów i opieka pielęgniarska do specjalistycznych badań diagnostycznych oraz po ich wykonaniu.
- Schorzeń układu moczowego w zakresie postępowania leczniczego, dietetycznego i pielęgnacyjnego.
- W zakresie samoopieki i pielęgnacji: oceny stopnia deficytu pacjenta i/lub bliskich pacjenta, ustalenie zakresu wymaganej pomocy po wypisie ze szpitala, włączenie rodziny w proces edukacji i rehabilitacji chorego oraz współpraca z instytucjami i placówkami świadczącymi usługi potrzebującym pacjentom i ich rodzinom.
- Przy wypisie chorego ze szpitala do domu, pacjenci / opiekunowie otrzymują dodatkowo materiały edukacyjne dotyczące powyższych tematów. W roku 2015 w oddziale wewnętrznym było leczonych 1629 osób.

3. W strukturze szpitala w sierpniu 2015 roku utworzono **bezpłatną Szkołę rodzenia** dla kobiet ciężarnych i osób im towarzyszących. Koszty jej funkcjonowania zostały pokryte ze środków „Programu dla zdrowia, pogody ducha...”. Od września 2015 r. do 30 kwietnia 2016 r. z usług tej szkoły skorzystało 102 kobiety ciężarne i 50 osób towarzyszących. Obecnie działalność szkoły rodzenia jest kontynuowana ze środków własnych spółki.

4. W ramach organizacji i realizacji różnorodnych form doskonalenia zawodowego w "Olmedica" w Olecku Sp. z o.o. w Olecku w roku 2015 przeprowadzono następujące **szkolenia kadr**:
- ALSPC - podstawowe i zaawansowane zabiegi resuscytacyjne - w szkoleniu udział wzięło 30 pielęgniarek, 5 położnych i 18 ratowników medycznych. Ogółem 53 osób medycyny ratunkowej, z Krakowa. Uczestnicy otrzymali certyfikaty bądź zaświadczenia o ukończeniu kursu.
  - ITLS - zaawansowane zabiegi ratujące życie w obrażeniach ciała w opiece przedszpitalnej. W szkoleniu udział wzięło: 1 lekarz, 6 pielęgniarek i 13 ratowników medycznych. Ogółem 20 osób, wszyscy z Działu Ratownictwa Medycznego. Szkolenie przeprowadzone w "Olmedica" w Olecku Sp. z o.o. przez wybitnych specjalistów z medycyny ratunkowej, z Krakowa. Uczestnicy otrzymali certyfikaty bądź zaświadczenie o ukończeniu kursu.
  - "Techniki redukcji stresu" - udział wzięło 20 osób /pielęgniarki, położne, rejestratorki oraz pełnomocnik ds. kontaktów z kluczowymi klientami. Szkolenie przeprowadzone w "Olmedica" w Olecku Sp. z o.o. w Olecku przez psychologa.
  - Przeszkolenie personelu na potrzeby otwarcia Szkoły Rodzenia. W szkoleniu udział wzięły 3 położne i 1 mgr fizjoterapii. Szkolenie przeprowadzone przez ZDZ w Białymstoku - Ośrodek Kształcenia Zawodowego w Olecku.
  - "Przetaczanie krwi i jej składników". Szkolenie uzupełniające dla pielęgniarek i położnych. Udział wzięło 21 pielęgniarek i położnych. Szkolenie przeprowadzone w "Olmedica" w Olecku Sp. z o.o. w Olecku przez pracownika RCKiK w Olsztynie.

- "Odpowiedzialność prawna związana z prowadzeniem dokumentacji medycznej". W szkoleniu udział wzięło 46 osób (lekarze, pielęgniarki, położne, ratownicy medyczni, sekretarki medyczne, laboranci). Szkolenie przeprowadzone przez mecenasa SUPRA BROKERS Sp. z o.o. w Sali wykładowej "Olmedica" w Olecku Sp. z o.o.
- "Odpowiedzialność karna lekarza, pielęgniarki i położnej w procesie udzielania świadczeń zdrowotnych".  
"Odpowiedzialność zawodowa lekarza, pielęgniarki i położnej w procesie udzielania świadczeń zdrowotnych".  
W szkoleniu udział wzięło 41 osób (lekarze, pielęgniarki, położne, ratownicy medyczni). Szkolenie przeprowadzone przez radcę prawnego SUPRA BROKERS Sp. z o.o. w sali wykładowej "Olmedica" w Olecku Sp. z o.o.
- "Odpowiedzialność cywilna podmiotów uczestniczących w procesie udzielania świadczeń zdrowotnych". W szkoleniu udział wzięło 26 osób (lekarze, pielęgniarki, położne, ratownicy medyczni). Szkolenie przez radcę prawnego SUPRA BROKERS Sp. z o.o. w sali wykładowej "Olmedica" w Olecku Sp. z o.o.
- PALSPO - zaawansowane zabiegi ratujące życie w stanach zagrożenia życia u dzieci - udział wzięło: 2 lekarzy, 23 pielęgniarki i 11 ratowników medycznych. Ogółem 36 osób
- "Techniki redukcji stresu" - udział wzięło 20 osób (pielęgniarki, położne i rejestratorki). Szkolenie przeprowadzone przez psychologa w sali wykładowej "Olmedica" w Olecku Sp. z o.o.
- ACLS - podstawowe i zaawansowane zabiegi resuscytacyjne - udział wzięło 5 pielęgniarek i 13 ratowników medycznych. Ogółem 18 osób z Działu Ratownictwa Medycznego. Szkolenie przeprowadzone przez psychologa w sali wykładowej "Olmedica" w Olecku Sp. z o.o.
- "Wypalenie zawodowe" - udział wzięło 40 osób (pielęgniarki i położne) - szkolenie przeprowadzone w Sali wykładowej "Olmedica" w Olecku Sp. z o.o.
- "Trudne sytuacje z pacjentem zdenerwowanym i pacjentem o zwiększonych wymaganiach". Udział wzięły 23 osoby (lekarze, pielęgniarki, położne, technicy medyczni, rejestratorki). Szkolenie przeprowadzone w Sali wykładowej "Olmedica" Olecku Sp. z o.o.
- "Budowanie zespołu, zarządzanie zespołem poprzez cele". Udział wzięło 9 osób (kierownicy komórek organizacyjnych Olmedica w Olecku Sp. z o.o.
- "Dyskryminacja i mobbing w środowisku pracy". Udział wzięło 7 osób (kierownicy komórek organizacyjnych "Olmedica" w Olecku Sp. z o.o.

**Wszystkie wymienione wyżej szkolenia zostały przeprowadzone bez udziału środków własnych spółki ze środków sponsorów oraz ze środków powiatowego programu „Program dla zdrowia, pogody ducha i długich lat życia....”.**

5. W ramach „Europejskiej Współpracy Terytorialnej” programu Polska-Litwa, 3-ciej osi priorytetowej „promowanie włączenia społecznego, walka z ubóstwem i wszelką dyskryminacją”, Olmedica w Olecku sp.oz.o. (partner projektu) wspólnie z powiatem Ukmerge (lider projektu) oraz szpitalem w Ukmerge (partner projektu) złożyła wniosek o dofinansowanie projektu pod nazwą „Świadomi i zdrowsi mieszkańcy dzięki współpracy szpitali w Ukmerge i Olecku”. Wartość projektu 1 mln EUR. 85% wartości projektu to wydatki inwestycyjne, a 25 % przeznaczone jest na zadania tzw. miękkie. Projekt przewiduje:

- wymianę wyeksploatowanej oraz zakup nowej aparatury medycznej na rzecz naszej jednostki (głównie dotyczyć będzie wymiany aparatury na bloku operacyjnym, salach intensywnego nadzoru na oddziale chirurgicznym i wewnętrznym, zakupu sprzętu na oddział ginekologiczno-położniczy, wymiany łóżek w oddziale wewnętrznym),
- remont oddziału w szpitalu w Ukmerge z przeznaczeniem na oddział geriatryczny oraz zakup sprzętu i aparatury medycznej do szpitala,
- wymianę młodzieży w ramach turnusów edukacyjnych, na których młodzież będzie uczyła się udzielania pierwszej pomocy (2 turnusy – jeden w Olecku, jeden w Ukmerge),
- spotkanie osób starszych z powiatu oleckiego oraz z Ukmerge połączone z edukacją odnośnie zdrowego stylu życia, zdrowego żywienia, postępowania w cukrzycy (realizacja w Polsce),
- realizację programu zdrowotnego dla osób starszych oraz ich rodzin w Ukmerge,
- wzrost kompetencji kadr medycznych poprzez wspólne szkolenie z zakresu udzielania kwalifikowanej pierwszej pomocy (realizacja w Parku Technologicznym w Suwałkach)
- wzrost kompetencji kadr poprzez wspólny udział w międzynarodowej konferencji na temat geriatry i postępowania w urazach,
- działania promocyjne projektu i inne.

**Wartość projektu do realizacji przez Olmedica – 480 tys. EUR (ok.1.968.000 zł)**

#### IX.Sprawozdanie finansowe za 2015 rok

### Sprawozdanie finansowe "Olmedica" w Olecku spółka z ograniczoną odpowiedzialnością za okres 01 styczeń do 31 grudnia 2015 r.

Lp.	Rodzaj kosztu	2015
<b>I.</b>	<b>Zużycie materiałów i energii w tym:</b>	<b>3 857 847,61</b>
1.	Materiały zużywalne( gospodarcze,biurowe ,bielizna,pościel)	43 840,92
2.	Środki czystości ,dezynfekujące	84 553,63
3.	Materiały do napraw ,konserwacji i remontów	106 088,17
4.	Opał do ogrzewania pomieszczeń i wody.	137 123,82

5.	Paliwo do karetek	117 142,00
6.	Leki ,krew, tlen medyczny	940 407,12
7.	Odczynniki chemiczne i materiały diagnostyczne	942 905,88
8.	Energia elektryczna,woda,gaz	383 464,66
9.	Zakup leków do sprzedaży detalicznej	928 972,60
10.	Sprzet medyczny o niskiej wartości(do 1500,00 zł)	16 646,40
<b>II.</b>	<b>Usługi obce,w tym:</b>	<b>8 059 243,86</b>
1.	Usługi remontowe , konserwacyjne,komunalne ,łączościowe	267 431,70
2.	Usługi transportowe(transport lotniczy pacjenta)	23 223,57
3.	Usługi medyczne diagnostyczne i konsultacyjne	586 904,00
4.	Usługi medyczne -dyżury	3 357 693,84
5.	Kontrakty w zakresie praktyki lekarskiej,pielęgniarskie,ratownictwo medyczne,RTG	2 713 192,74
6.	Usługi w zakresie prania,sprzątania,żywienia	690 855,91
7.	Czynsze i dzierżawy	114 319,49
8.	Termiczna utylizacja odpadów	60 431,34
9.	Usługi pocztowe,bankowe,prawne i informatyczne	116 730,29
<b>III.</b>	<b>Podatki i opłaty</b>	<b>334 658,27</b>
<b>IV.</b>	<b>Wynagrodzenie</b>	<b>6 752 528,72</b>
<b>V.</b>	<b>Świadczenia na rzecz pracowników</b>	<b>1 340 573,12</b>
<b>VI.</b>	<b>Koszty reprezentacji i reklamy</b>	<b>360,42</b>
<b>VII.</b>	<b>Podróże służbowe(delegacje pracow.szkoleniowe)</b>	<b>8 786,35</b>
<b>VIII.</b>	<b>Amortyzacja</b>	<b>933 926,95</b>
<b>IX.</b>	<b>Pozostałe koszty(ubezpieczenia obowiązkowe i inne)</b>	<b>227 414,72</b>
	<b>Razem koszty operacyjne</b>	<b>21 515 340,02</b>
<b>X.</b>	<b>Koszty finansowe</b>	<b>115 658,16</b>
<b>XI.</b>	<b>Pozostałe koszty operacyjne(składki członkowskie)</b>	<b>56 822,79</b>
	<b>Razem koszty z działalności</b>	<b>21 687 820,97</b>
<b>XII.</b>	<b>Sprzedaż usług medycznych</b>	<b>19 299 372,91</b>
1.	sprzedaż usług medycznych do NFZ	18 485 423,44
2.	pozostała sprzedaż usług medycznych diagnostycznych (badania laborat. mikrobiologia,RTG.)	366 463,47
3.	Realizacja projektu norweskiego,rehabilitacja,szkola rodzenia	339 728,50
4.	Centrum szkoleniowe	107 757,50
<b>XIII.</b>	<b>Pozostała sprzedaż wyrobów i usług</b>	<b>354 576,65</b>
1.	spalanie i transport odpadów medycznych	95 473,44
2.	dzierżawy	245 703,21
3.	usługi prosektorium	13 400,00
<b>XIV.</b>	<b>Przychody operacyjne</b>	<b>847 778,11</b>
1.	refundacja wynagrodzenia (PFRON,PUP)	15 005,52
2.	refundacja wynagrodzenia(Ministerstwo Zdrowia-staże rezydenckie)	151 680,12
3.	darowizny(rzeczowe,pieniężne, leki itp..)	12 607,40
4.	pozostałe przychody operacyjne( rozliczanie przychodu proporcjonalnie do wysokości naliczonej amortyzacji dot. zakupionego sprzętu ze środków Unijnych,fundacji,PFRON,Pow.Urzędu Pracy itp..)	668 485,07



<b>XV.</b>	<b>Sprzedaż detaliczna w aptece "Pod lipami"</b>	<b>1 188 082,19</b>
1.	refundacja leków z NFZ	333 290,02
2.	sprzedaż fiskalna w aptece "Pod lipami"	854 792,17
<b>XVI.</b>	<b>Pozostałe przychody finansowe</b>	<b>9 022,35</b>
	<b>Przychody ogółem</b>	<b>21 698 832,21</b>
	<b>Wynik finansowy</b>	<b>11 011,24</b>

### **Zobowiązania długoterminowe**

**268 646,74 zł**

1. BGK (kredyt inwestycyjny) dotyczy sfinansowania zadania inwestycyjnego pod nazwą „Przebudowa (modernizacja) Szpitala Powiatowego w Olecku - 104.348,38 zł,
  2. BGK (kredyt na sfinansowanie) projektu „Wsparcie dla e-zdrowia poprzez budowę systemu informatycznego dla szpitala w Olecku zarządzającego dokumentacją i elektroniczną rejestracją pacjenta” – 112.826,16 zł
  3. Inne (kwota jaka pozostała do spłacenia za RTG powyżej 1 roku) - 51 472,20 zł
- Zakup nowego aparatu RTG (sprzedaż ratalna) kwota jaka pozostała do spłacenia w pozostałych latach- 205 888,80 zł

### **Zobowiązania krótkoterminowe**

**2.810.304,60 zł**

1. kredyty i pożyczki - 723.116,24 zł  
w tym :
  - spłata roczna kredytu inwestycyjnego na budowę szpitala– 52 173,84 zł,
  - spłata roczna kredytu na realizację projektu unijnego – 60 000,00 zł.
  - kredyt w rachunku bieżącym – 610.942,40 zł .
2. z tytułu dostaw i usług – 1 .611.001,05 zł
3. z tytułu podatków, ceł, ubezpieczeń i innych świadczeń - 445 717,16 zł
  - a. z tytułu podatku od umów o pracę i umów zleceń – 51.919,00 zł
  - b. z tytułu ubezpieczeń ZUS – 223.241,54 zł
  - c. zapomogi ,zajęcia komornicze – 2.632,92 zł
  - d. rozliczenie VAT należnego z naliczonej refundacji leków do rozliczenie w styczniu 2016 r.- 992,94zł,
  - e. potrącenia pracownicze (izby lekarskie, pielęgniarski, PZU) – 12.514,16 zł.
  - f. dotyczy rocznej spłaty RTG (12 868,05 –spłata miesięczna) – 154 416,60 zł.

**X. Sprawozdanie statystyczne oraz finansowe z działalności za I kwartał 2016rok**

W oddziałach szpitalnych hospitalizowano łącznie 1456 pacjentów, w poradniach specjalistycznych udzielono 14 714 porad. Zespoły ratunkowe interweniowały w 770 przypadkach.

W ambulatorium nocnej i świątecznej podstawowej opiece zdrowotnej udzielono 2794 porad, w domu pacjenta lekarz udzielił 65 porady, karetka transportowa dokonała 91 przewozów pacjentów niezdolnych do transportu środkami komunikacji publicznej, a wymagających dalszego leczenia poza powiatem.

W izbie przyjęć szpitala udzielono łącznie 748 świadczeń medycznych – lekarskich nie- zakończonych hospitalizacją oraz 8151 zabiegów pielęgniarstwa.

Olmedica realizuje umowę w zakresie podstawowej opieki zdrowotnej - w ramach gabinetu lekarza rodzinnego. Na listę aktywną zapisanych jest 3666 pacjentów. W I kwartale 2016 roku udzielono 5172 porady lekarskie, wykonano 1750 zabiegów pielęgniarstwa.

W pracowni fizjoterapii wykonano zabiegi dla 226 pacjentów.

Programem cytologicznym w zakresie raka szyjki macicy objęto 85 pań.

Zestawienie liczby hospitalizowanych na oddziałach szpitalnych:

oddział	Liczba hospitalizowanych	Liczba osobodni	Liczba łóżek	Średni pobyt chorego	% obłożenia
Dziecięcy	192	933	15	47,86	68
Wewnętrzny	458	3044	35	6,65	96
Ginekologiczno-położniczy	385	1244	19	3,23	72
Neonatologiczny	132	473	9	3,58	58
Chirurgiczny	289	1011	42	3,50	26
<b>razem</b>	<b>1456</b>	<b>6705</b>	<b>120</b>	<b>4,61</b>	<b>61</b>

**Zestawienie z ilości udzielonych porad w poradniach specjalistycznych w I kwartale 2016**

Poradnie specjalistyczne	razem zarejestrowanych	Liczba udzielonych porad	Liczba pacjentów, którzy nie zgłosili się na umówiona wizytę	% pacjentów, którzy nie zgłosili się na wizytę do ogółem zarejestrowanych
Chirurgiczna	2713	2429	284	10,5%
Rehabilitacyjna	421	324	97	23,0%
Ginekologiczno-położnicza	1924	1617	307	16,0%
Endokrynologiczna	1475	1311	164	11,1%

Alergologiczna dla dzieci	569	452	117	20,6%
Gruźlicy i chorób płuc	620	538	82	13,2%
Kardiologiczna	990	838	152	15,4%
Onkologiczna	300	263	37	12,3%
Urazowo- ortopedyczna	990	854	136	13,7%
Urologiczna	834	689	145	17,4%
Neurologiczna	1062	860	202	19,0%
Medycyny sportowej	149	146	3	2,0%
Leczenia Bólu	526	419	107	20,3%
razem	16547	14 714	1833	11,1%

#### Zestawienie z liczby wykonanych usług w ramach Ratownictwa Medycznego

	Liczba wyjazdów
Zespół ratownictwa medycznego specjalistyczny	535
Zespół ratownictwa medycznego podstawowy	235
Liczba przewozów	0
<b>Razem</b>	<b>770</b>

#### Zestawienie z terminów wizyt i hospitalizacji wg stanu na 30 maja 2016

Poradnia/oddział	Zapisy- stabilny	przypadek	Zapisy-przypadek pilny
Endokrynologiczna	22.12.2016		09.08.2016
Kardiologiczna	15.06.2016		03.06.2016
Neurologiczna	02.08.2016		25.07.2016
Leczenia bólu	22.12.2016		02.11.2016
Gruźlicy i chorób płuc	22.06.2016		13.06.2016
Poradnia rehabilitacyjna	12.07.2016		06.07.2016
Pracownia fizjoterapii i rehabilitacji	02.01.2017		05.12.2016
Urazowo-ortopedyczna	11.06.2016		06.06.2016
Urologiczna	01.10.2016		16.07.2016
Oddział chorób wewnętrznych	na bieżąco		na bieżąco
Oddział pediatryczny	na bieżąco		na bieżąco
Oddział ginekologiczno-położniczy	06.06.2016		na bieżąco
Oddział chirurgiczny	07.11.2016		na bieżąco

#### Rozliczenie umów z NFZ za I kwartał 2016r

W ramach lecznictwa szpitalnego wykonano umowę na wartość 3 372 769,80 zł, z czego obciążono NFZ na wartość 3 184 435,00 zł, pozostało nieopłaconych usług na wartość **188 334,80 zł.**

Umowę w rodzaju ambulatoryjne świadczenia specjalistyczne wykonano na wartość 596 476,51zł. , obciążono NFZ na wartość 543 408,42 zł, pozostało nieopłaconych na wartość 53 068,09 zł.

Umowę w rodzaju rehabilitacja lecznicza wykonano na wartość 41491,44 zł, obciążono NFZ na wartość 27665,88zł, pozostało nieopłaconych na wartość 13 825,56 zł.

Ambulatoryjne świadczenia specjalistyczne (kosztochłonne), w zakresie badań endoskopowych wykonano na wartość 95 661,00 zł. Obciążono NFZ na wartość 62 721,00 zł. Pozostało do zapłaty 32 940,00 zł.

Umowy w pozostałych rodzajach, tj. POZ, Nocna i świąteczna Opieka Zdrowotna, Transport sanitarny, ratownictwo medyczne obciążono NFZ do wysokości rocznego ryczałtu tj na łączną kwotę 959 881,81 zł.

### Sprawozdanie finansowe "Olmedica" w Olecku spółka z ograniczoną odpowiedzialnością za I kwartał 2016 roku (01.01.-31.03.2016 r.)

Lp.	Rodzaj kosztu	01.01.-31.03.2016
<b>I.</b>	<b>Zużycie materiałów i energii w tym:</b>	<b>977 311,01</b>
1.	Materiały zużywalne( gospodarcze,biurowe ,bielizna,pościel)	26 735,00
2.	Środki czystości ,dezynfekujące	25 266,77
3.	Materiały do napraw ,konserwacji i remontów	16 086,83
4.	Opał do ogrzewania pomieszczeń i wody.	54 120,00
5.	Paliwo do karetek	18 336,00
6.	Leki ,krew, tlen medyczny	249 530,38
7.	Odczynniki chemiczne i materiały diagnostyczne	266 317,00
8.	Energia elektryczna,woda,gaz	104 627,94
9.	Zakup leków do sprzedaży detalicznej	199 858,01
10.	Sprzet medyczny o niskiej wartości(do 1500,00 zł)	16 433,08
<b>II.</b>	<b>Usługi obce,w tym:</b>	<b>2 251 793,08</b>
1.	Usługi remontowe , konserwacyjne,komunalne ,łącznościowe	51 334,00
2.	Usługi transportowe(transport lotniczy pacjenta)	375,00
3.	Usługi medyczne diagnostyczne i konsultacyjne	158 903,50
4.	Usługi medyczne -dyżury	699 331,55
5.	Kontrakty w zakresie praktyki lekarskiej,pielęgniarskie,ratownictwo medyczne,RTG	1 076 338,39
6.	Usługi w zakresie prania,sprzątania,żywienia	202 145,00
7.	Czynsze i dzierżawy	28 015,91
8.	Termiczna utylizacja odpadów	14 111,09
9.	Usługi pocztowe,bankowe,prawne i informatyczne	21 238,14
<b>III.</b>	<b>Podatki i opłaty</b>	<b>74423,00</b>
<b>IV.</b>	<b>Wynagrodzenie</b>	<b>1 721 432,07</b>
<b>V.</b>	<b>Świadczenia na rzecz pracowników</b>	<b>345 375,80</b>
<b>VI.</b>	<b>Koszty reprezentacji i reklamy</b>	<b>53,66</b>
<b>VII.</b>	<b>Podróże służbowe(delegacje pracow.szkoleniowe)</b>	<b>1 112,06</b>

<b>VIII.</b>	<b>Amortyzacja</b>	<b>255 164,57</b>
<b>IX.</b>	<b>Pozostałe koszty(ubezpieczenia obowiązkowe i inne)</b>	<b>46 875,20</b>
	<b>Razem koszty operacyjne</b>	<b>5 673 540,45</b>
<b>X.</b>	<b>Koszty finansowe</b>	<b>40 902,99</b>
<b>XI.</b>	<b>Pozostałe koszty operacyjne(składki członkowskie)</b>	<b>13 848,56</b>
	<b>Razem koszty z działalności</b>	<b>5 728 292,00</b>
<b>XII.</b>	<b>Sprzedaż usług medycznych</b>	<b>5 196 845,80</b>
1.	sprzedaż usług medycznych do NFZ	4 985 232,00
2.	pozostała sprzedaż usług medycznych diagnostycznych (badania lek.laborat.mikrobiologia,RTG.)	97 075,80
3.	Realizacja projektu norweskiego, rehabilitacja, szkoła rodzenia	78 040,00
4.	Centrum szkoleniowe,	36 498,00
<b>XIII.</b>	<b>Pozostała sprzedaż wyrobów i usług</b>	<b>96 966,98</b>
1.	spalanie i transport odpadów medycznych	22 029,00
2.	dzierżawy	71 337,98
3.	usługi prosektorium	3 600,00
<b>XIV.</b>	<b>Przychody operacyjne</b>	<b>204 611,30</b>
1.	refundacja wynagrodzenia (PFRON,PUP)	17 895,89
2.	refundacja wynagrodzenia(Ministerstwo Zdrowia-staż rezydencki)	2 439,96
3.	darowizny(rzeczowe,pieniężne, leki itp..)	1 772,59
4.	pozostałe przychody operacyjne( rozliczanie przychodu proporcjonalnie do wysokości naliczonej amortyzacji dot.zakupionego sprzętu ze środków Unijnych,fundacji,PFRON,Pow.Urzędu Pracy itp..)	182 502,86
<b>XV.</b>	<b>Sprzedaż detaliczna w aptece "Pod lipami"</b>	<b>245 726,92</b>
1.	refundacja leków z NFZ	56 961,14
2.	sprzedaż fiskalna w aptece "Pod lipami"	188 765,78
<b>XVI.</b>	<b>Pozostałe przychody finansowe</b>	<b>3 323,00</b>
	<b>Przychody ogółem</b>	<b>5 747 474,00</b>
<b>Wynik finansowy</b>		<b>19 182,00</b>

## XI. Mapy potrzeb zdrowotnych dla województwa warmińsko-mazurskiego – wybrane aspekty

1. Liczba szpitali w województwie – 70 (59 posiadających kontrakt z NFZ).
2. Przeciętna wielkość szpitala – 85 łóżek (93 dla posiadających kontrakt z NFZ)-(szpital w Olecku 120 łóżek)
3. Przeciętna liczba łóżek w oddziale szpitalnym – 20 (23 dla posiadających kontrakt z NFZ). Szpital w Olecku 24 łóżka.
4. Średnia wykorzystania stołu operacyjnego – 630 operacji/stół, czyli o 23 (3,52%) mniej niż średnia w kraju (szpital w Olecku 757,5 operacji /stół).
5. Ludność województwa – 1,4 mln osób, 3,8% ludności kraju. Wg prognoz liczba ludności województwa spadnie o ok. 67,2 tys. Osób (4,7%) do 2029 roku. Nastąpi znaczny spadek udziału grupy wiekowej 20-44 lata i widoczny wzrost grupy pow.65 lat (starzenie się ludności).
6. Rzeczywisty wskaźnik zgonów na 100 tys. ludności 926 (5. Najniższa wartość w Polsce). Najczęstsze przyczyny zgonów: choroby układu krążenia (40,3%), nowotwory złośliwe (26%), przyczyny zewnętrzne (6,8%). W powiecie oleckim analogicznie.
7. Standaryzowany wskaźnik umieralności (SMR) w województwie: 1,03 (zbliżony do wartości ogólnopolskiej). Najwyższym SMR w województwie cechowały się choroby układu moczowo-płciowego 1,68 (o 68% wyższy niż w kraju), choroby układu nerwowego 1,64, cukrzyca 1,51, układu oddechowego 1,31, nowotworów 1,09, zewnętrzne przyczyny zachorowań i zgonów 1,11.  
Najwyższe wojewódzkie wskaźniki SMR w powiatach: 2,45 i 2,52 – (ok. 2,5 krotnie wyższe wartości dla cukrzycy oraz chorób układu moczowo-płciowego w powiecie braniewskim i piskim), 3,19 (najwyższa wartość w Polsce dla chorób układu moczowo-płciowego – w powiecie nowomiejskim), 1,27 – (najwyższa wartość w Polsce dla chorób nowotworowych w powiecie działdowskim), 2,59 (159% większa wartość dla cukrzycy w powiecie piskim), 2,47 (147% większa wartość dla chorób układu nerwowego w powiecie etckim). W naszym powiecie wysoki wskaźnik – 2,06- dla chorób układu nerwowego.
8. Zasoby kadrowe – zbyt mała liczba lekarzy specjalistów (szczególnie geriatrów, ginekologów onkologów, hematologów, neonatologów, pediatrów, radioterapeutów, psychiatrów dziecięcych, stomatologów dziecięcych, internistów). Zbyt mała liczba pielęgniarek w stosunku do średniej krajowej (12 miejsce w kraju), połowa z nich to osoby pow.50 roku życia, tylko 10% pielęgniarek jest wykwalifikowanych w poszczególnych dziedzinach kształcenia.  
Szpital w Olecku – brak lekarzy: 1 neonatologa, 1 internisty oraz lekarzy na dyżury w nocnej i świątecznej pomocy lekarskiej. Średnia wieku lekarza 50 lat, średnia wielu pielęgniarek 49 lat ,i położnych 48 lat.

## 9. Rekomendacje dla szpitalnictwa w wybranych dziedzinach

Oddział	Rekomendacje
chorób wewnętrznych	<p>Funkcjonuje 28 oddziałów województwie, w każdym powiecie min.1 oddział.</p> <p>Zweryfikować liczbę łóżek w oddziałach, gdzie obłożenie przekracza 50% (2 w województwie).</p> <p>Określić grupę pacjentów do opieki długoterminowej i zabezpieczyć ich potrzeby w inny sposób niż na oddziale internistycznym (konieczność budowy zabezpieczenia geriatrycznego).</p> <p><b>W latach 2016-2029 nastąpi wzrost liczby hospitalizacji o 23,6%.</b></p> <p>Wskaźnik obłożenia w naszym oddziale – 92% (3 najwyższa pozycja w województwie)</p> <p>Wskaźnik referencyjny 85%.</p>
pediatryczny	<p>Funkcjonują 22 oddziały w województwie, w jednym powiecie brak oddziału pediatrycznego.</p> <p>Zweryfikować liczbę łóżek w oddziałach, gdzie obłożenie nie przekracza 50% (15 w województwie),</p> <p><b>W latach 2016 – 2029 nastąpi spadek liczby hospitalizacji o 15,5%.</b></p> <p>Wskaźnik obłożenia łóżek w naszym oddziale 45%.</p> <p>Wskaźnik referencyjny 70%.</p>
chirurgii ogólnej	<p>24 oddziały w województwie, w 2 powiatach brak oddziału tego typu.</p> <p>Dążyć do zwiększenia udziału liczby hospitalizacji zabiegowych w oddziałach chirurgicznych.</p> <p>Dążyć do koncentracji wykonywania zabiegów kompleksowych.</p> <p><b>W latach 2016 – 2029 nastąpi wzrost liczby hospitalizacji o 12,1%.</b></p>
o charakterze położniczo-ginekologicznym	<p>21 oddziałów w województwie, w 2 powiatach brak takiego oddziału.</p> <p>Dążyć do koncentracji zabiegów kompleksowych ( 4 oddziały wykonały mniej niż 60 takich zabiegów).</p> <p>Zastanowić się nad zasadnością istnienia obecnej liczby oddziałów (11 ma obłożenie poniżej 50%, w 5 oddziałach zrealizowano mniej</p>

	<p>niż 400 porodów rocznie).</p> <p><b>W latach 2016 – 2029 nastąpi spadek hospitalizacji o 15,2%.</b></p> <p>Szpital w Olecku- 464 porody, wskaźnik obłożenia 55%.</p>
<b>kardiologiczny</b>	<p>7 oddziałów w województwie.</p> <p>Rozważyć zasadność istnienia oddziałów kardiologicznych, gdzie nie wykonuje się procedur zabiegowych (2 w województwie),</p> <p><b>W latach 2016 – 2029 nastąpi wzrost liczby hospitalizacji o 25,2%.</b></p>
<b>neurologiczny</b>	<p>Funkcjonuje 10 oddziałów tego typu</p> <p><b>Ze względu na duże kolejki, wysokie obłożenia należy niezwłocznie dążyć do zwiększania dostępności oddziałów neurologicznych.</b></p> <p><b>W latach 2016 – 2029 nastąpi wzrost liczby hospitalizacji o 19,2%.</b></p>
<b>urazowo-ortopedyczny</b>	<p>Obecnie funkcjonuje 14 oddziałów urazowo – ortopedycznych.</p> <p><b>W latach 2016 – 2029 nastąpi wzrost liczby hospitalizacji o 13,3%.</b></p>
<b>urologiczny</b>	<p>Istnieją 3 oddziały tego typu w województwie</p> <p>Rozważyć zasadność istnienia oddziałów, w których ponad niż 50% świadczeń da się rozliczyć w oddziale chirurgii ogólnej (2 z nich).</p> <p>Dążyć do koncentracji wykonywania procedur kompleksowych.</p> <p><b>W latach 2016 – 2029 nastąpi wzrost hospitalizacji o 19,7%.</b></p>
<b>okulistyczny</b>	<p>5 oddziałów tego typu funkcjonuje obecnie.</p> <p><b>W latach 2016 – 2025 nastąpi wzrost liczby hospitalizacji o 25%.</b></p>

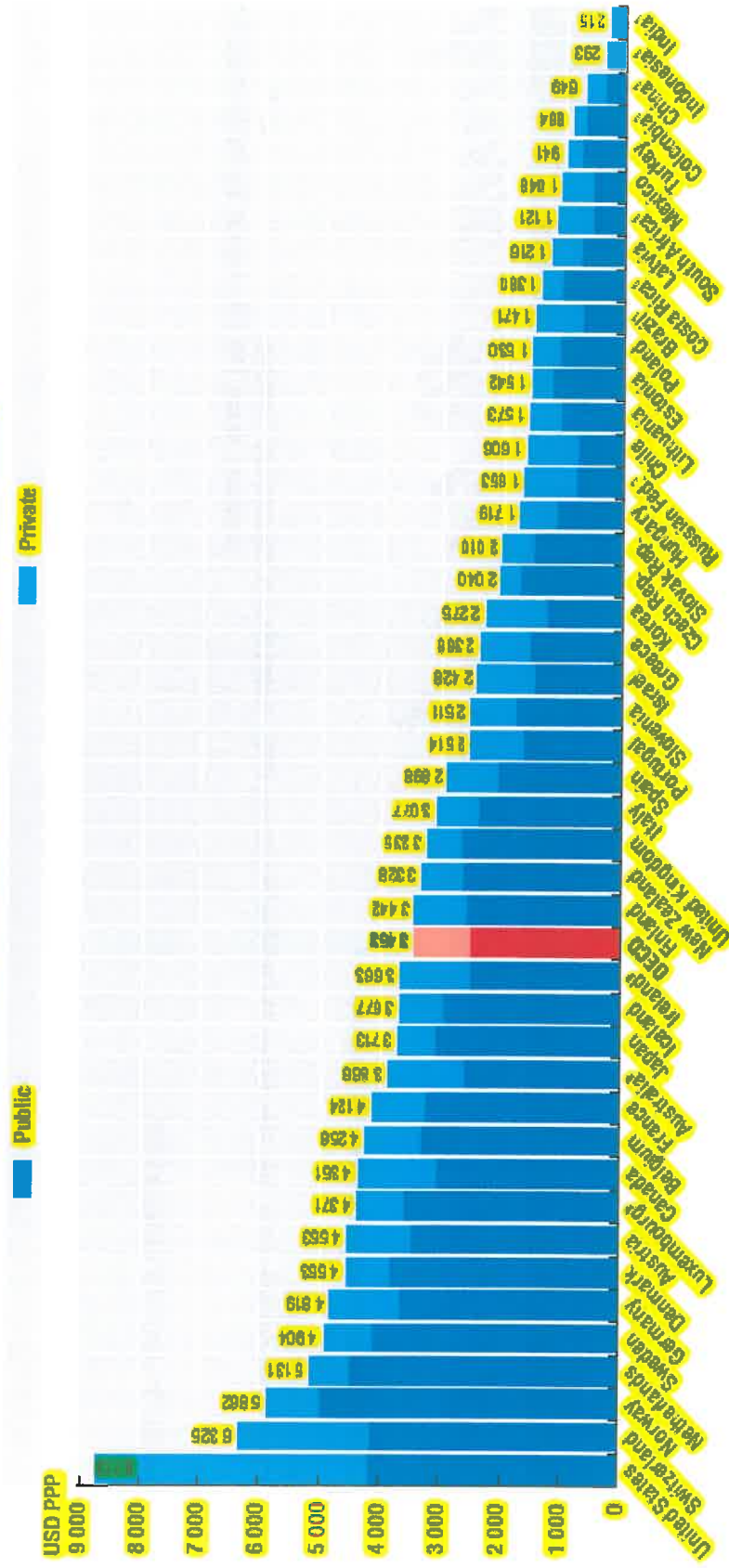
We wszystkich oddziałach wskazano, że obecna liczba łóżek zarejestrowanych po rekomendowanych zmianach wystarczy na zabezpieczenie potrzeb w lecznictwie stacjonarnym do roku 2029.

Zgodnie z koncepcją dokończenia inwestycji budowy szpitala (dotyczy tzw. części starej), planuje się dostosowanie pomieszczeń niskiego parteru na lecznictwo otwarte (ambulatoryjną opiekę specjalistyczną, pracownie diagnostyczne, kolejnej kondygnacji z przeznaczeniem na usługi o charakterze dziennym (dzienny dom opieki medycznej dla osób starszych, zakład rehabilitacji dziennej) oraz dokończenie prac budowlanych z przeznaczeniem na lecznictwo stacjonarne w dziedzinach zgodnych z mapami potrzeb zdrowotnych, w szczególności dotyczących osób starszych, przewlekle chorych (geriatria/ interna).

## **XII. Finansowanie opieki zdrowotnej w kraju, zasoby kadrowe**



9.1. Health expenditure per capita, 2013 (or nearest year)



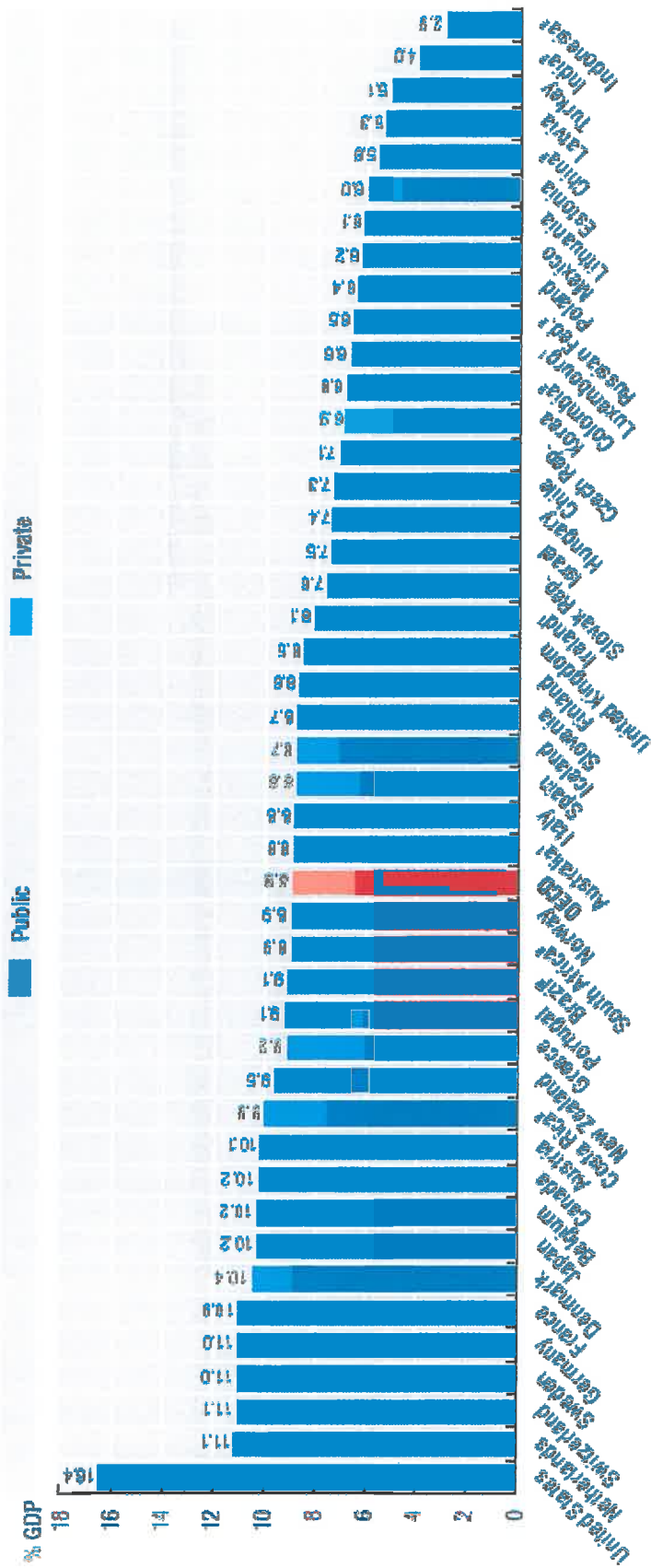
Note: Expenditure excludes investments, unless otherwise stated.

1. Includes investments.
2. Data refers to 2012.

Source: OECD Health Statistics 2015, <http://dx.doi.org/10.1787/health-data-en>; WHO Global Health Expenditure Database.

Sealink <http://dx.doi.org/10.1787/88893281252>

9.3. Health expenditure as a share of GDP, 2013 (or nearest year)



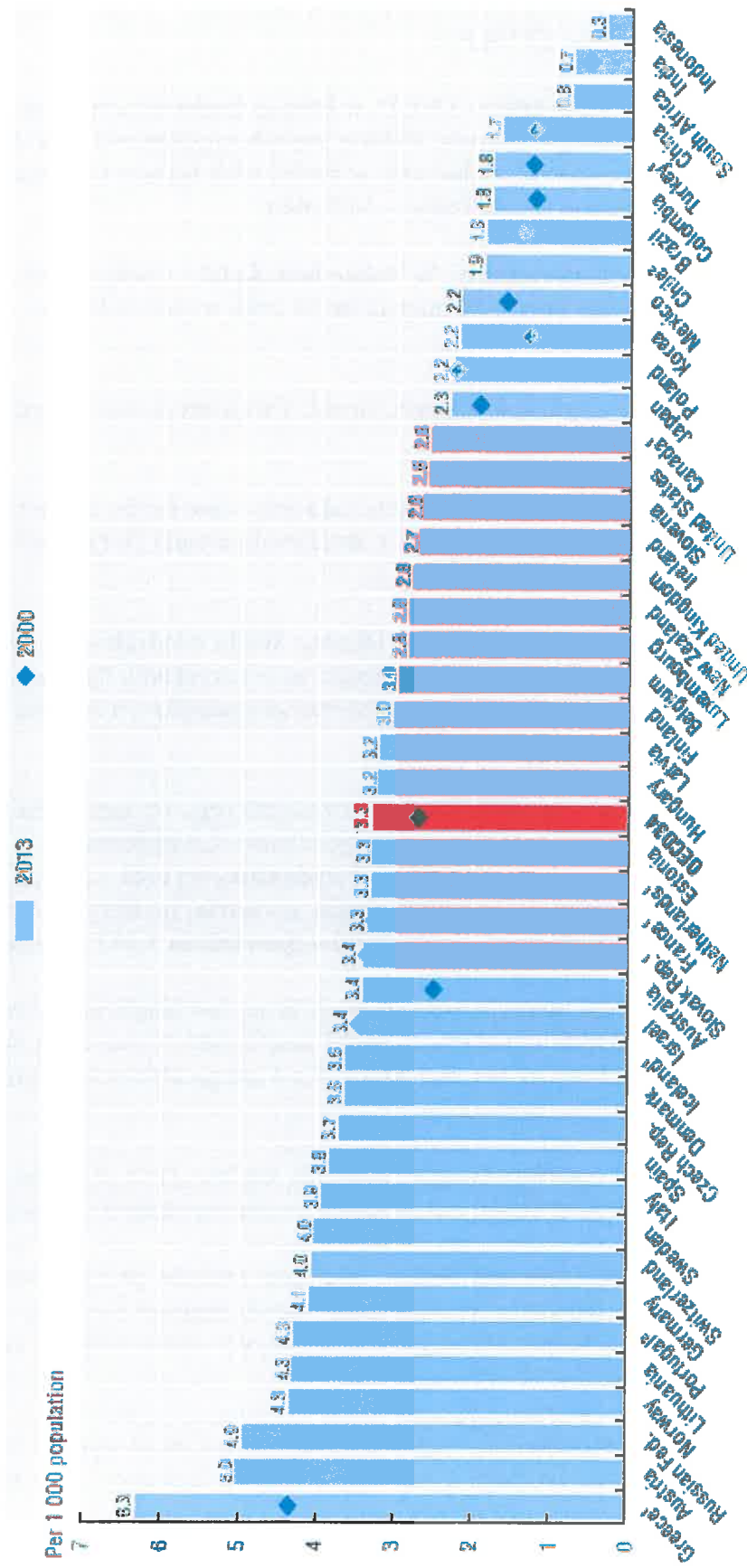
Note: Excluding investments unless otherwise stated.

1. Data refers to 2012.
2. Including investments.

Source: OECD Health Statistics 2015, <http://dx.doi.org/10.1787/health-data-en>; WHO Global Health Expenditure Database.

StatLink <http://dx.doi.org/10.1787/888933281263>

5.1. Practising doctors per 1 000 population, 2000 and 2013 (or nearest year)



1. Data include not only doctors providing direct care to patients, but also those working in the health sector as managers, educators, researchers, etc. (adding another 5-10% of doctors).
2. Data refer to all doctors licensed to practice (resulting in a large over-estimation of the number of practising doctors in Portugal, of around 30%).

Source: OECD Health Statistics 2015, <http://dx.doi.org/10.1787/health-data-en>

StatLink <http://dx.doi.org/10.1787/888933280876>

W Polsce na 1000 mieszkańców przypada zaledwie 2,2 lekarza – wynika z raportu „Health at a Glance 2015” przygotowanego przez OECD. Średnia dla wszystkich krajów członkowskich wynosi 3,3.

Tylko w 10 spośród 34 państw należących do OECD (Organizacja Współpracy Gospodarczej i Rozwoju) sytuacja jest gorsza niż w Polsce – m.in. w Korei Południowej, Turcji, Chinach, Brazylii, RPA i Indiach. Lepiej jest nawet w sąsiedzkich Czechach czy na Słowacji.

Największą liczbą lekarzy per capita cieszy się Grecja – na 1000 mieszkańców przypada tam 6,3 lekarza, czyli niemal 3 razy więcej niż w Polsce. Dobre wyniki zanotowano także w Austrii (5,0), Rosji (4,9), Niemczech (4,1) czy Szwajcarii (4,0). Najniższy odsetek odnotowano w Indonezji – w tym wyspiarskim państwie na 1000 mieszkańców przypada jedynie 0,3 lekarza.

Alarmujący jest fakt, że Polska jest jednym z kilku krajów OECD, w którym liczba lekarzy na przestrzeni ostatnich kilkunastu lat (2000-2013) praktycznie nie wzrosła. Polskie szpitale regularnie skarżą się na deficyt młodych specjalistów. To nie powinno dziwić, zwłaszcza, że średni wiek lekarza wykonującego zawód wynosi obecnie 49,5 roku, a posiadającego specjalizację – 54,5 roku.

Problem niedoborów nie dotyczy jednak wyłącznie lekarzy. W Polsce brakuje także pielęgniarek. Na 1000 mieszkańców przypada ich zaledwie 5,5, co daje Polsce 20 miejsce na 34 kraje uwzględnione w zestawieniu.

Gorzej jest jedynie w 13 krajach organizacji, w tym w Hiszpanii, Grecji, Turcji czy Kolumbii, gdzie na 1000 osób przypada tylko jedna pielęgniarka.

Negatywny obraz polskiej służby zdrowie przełamują jedynie statystyki dotyczące liczby studentów medycyny. Według danych MNiSW kierunki medyczne w 2014 r. studiowało niemal 26 tys. osób. To ponad dwa razy więcej niż dekadę temu.

Nie przekłada się on w wystarczającym stopniu na wzrost liczby lekarzy. Wielu młodych adeptów medycyny po studiach wyjeżdża za granicę. Znalezienie pracy w kraju tuż po uzyskaniu dyplomu często jest trudne (brak miejsc rezydenckich, wymagania odnośnie zatrudnienia specjalistów), a zarobki za granicą są większe.

Zgodnie z Rozporządzeniem Ministra Zdrowia w sprawie wysokości zasadniczego wynagrodzenia miesięcznego lekarzy i lekarzy dentyistów odbywających specjalizację w ramach rezydentury – **wynagrodzenie zasadnicze lekarza w pierwszych dwóch latach rezydentury wynosi 3.170 zł, po dwóch latach 3.458 zł, a dziedzinach priorytetowych (m.in.: anestezjologia, geriatria, medycyna ratunkowa, medycyna rodzinna, neonatologia, onkologia kliniczna, pediatria) odpowiednio 3.602 zł oraz 3.890 zł.**

Wynagrodzenia pielęgniarek w kraju – z danych opublikowanych przez firmę Sedlak&Sedlak mediana wynagrodzeń w styczniu 2016 wynosiła 2700 zł brutto, 25% najgorzej zarabiających otrzymuje mniej niż 2239 zł brutto, a 25% zarabia powyżej 3348 zł brutto. Wg danych GUS z 1 lutego 2016 roku wynika, że pielęgniarki otrzymują średnio 3400 zł brutto.

Wynagrodzenia lekarzy w kraju. Na początku kariery lekarze zarabiają średnio 3187 zł brutto, po pięciu latach ich wynagrodzenie wzrasta o ponad 3000 zł. Po 10 latach zarobki wynoszą około 8 tys. zł brutto.

Na wysokość zarobków lekarzy oraz pielęgniarek ma wpływ wielkość zakładu pracy, wykształcenie, miejsce zatrudnienia. Pielęgniarki zarabiają najczęściej w szpitalach zatrudniających powyżej 1000 osób (powyżej 3700 zł), w mniejszych firmach są to wynagrodzenia w wysokości około 3200 zł brutto. (dane pochodzą z portalu [www.money.pl](http://www.money.pl))

Wydatki na ochronę zdrowia w Polsce jako procent PKB zgodnie z raportem OECD wynosi 6,4 proc., a średnia w całej organizacji wynosi aż 8,9 proc. To jeden z najważniejszych wskaźników, a w zestawieniu

zajmujemy jedno z ostatnich miejsc. Mniej w Europie wydają jedynie kraje bałtyckie – Litwa, Estonia i Łotwa.

Średnia nakładów na służbę zdrowia per capita w ramach OECD wynosi 3453 dolary. Choć stawkę zawyżają Stany Zjednoczone (8713 dol.), Polska i tak należy do krajów zamykających zestawienie – średnio wydajemy 1530 dol. rocznie.

Resort zdrowia zapowiada zmiany do ustawy o świadczeniach opieki zdrowotnej finansowanych ze środków publicznych, gdzie m.in. planuje się umożliwić finansowanie przez j.s.t. usług gwarantowanych (oznaczać to może przerwienie odpowiedzialności za finansowanie usług zdrowotnych j.s.t. zwłaszcza w kontekście usług nadlimitowych, za które nie zapłaci NFZ), przekazywanie nadzoru nad podmiotem leczniczym na rzecz innej j.s.t. , zakaz prywatyzacji podmiotów leczniczych (minimum 51% udziałów ma pozostać w j.s.t.) oraz przywrócenie możliwości tworzenia nowych spoz-ów. W przyszłości system ma przejść na finansowanie budżetowe.

PREZES ZARZĄDU  
"OLMEDKA" w Olecku Sp. z ograniczoną odpowiedzialnością.

*mgr Katarzyna Mróz*



**Realizacja produktów kontraktowych  
za okres: 2016.01.01 - 2016.03.31**

140001805160011									
Lp.	Kod produktu	Wyr.	Opis produktu	Limit punktowy	Wykonanie punktowe	Różnica	Limit kosztowy	Wartość wykonania	Różnica
1	02.0000.078.02	2	BADANIA ENDOSKOPOWE PRZEWODU POKARMOWEGO - GASTROSKOPIA	2975,00	3509,00	534,00	26775,00	31581,00	4806,00
2	02.0000.079.02	1	BADANIA ENDOSKOPOWE PRZEWODU POKARMOWEGO - KOLONOSKOPIA	3994,00	7120,00	3126,00	35946,00	64080,00	28134,00
Razem:				6969,00	10629,00	3660,00	62721,00	95661,00	32940,00

Spon. Anne Miel

wykonanie umowy w ramach Narodowego Funduszu Zdrowia za I kwartał 2016

rozliczenie umowy w rodzaju Rehabilitacja Lecznicza

	liczba faktycznie wykonanych pkt	wartość faktycznego wykonania	liczba pkt do rachunku	wartość rachunku	liczba pkt ponadlimitowych	wartość ponadlimitów
poradnia rehabilitacyjna	8392	8 140,24	7482	7 257,54	910	882,70
pracownia fizjoterapii i rehabilitacji	35480	33 351,20	21711	20 408,34	13769	12 942,86
		41 491,44		27 665,88		13 825,56

Ratownictwo Medyczne 616 776,00  
 Podstawowa Opieka Zdrowotna, w tym transport sanitarny 199 940,52  
 Nocna i Świąteczna Opieka Zdrowotna 143 165,29  
 959 881,81

Opon. Anna M. 2016  
 2016.03.31  
 2016.03.31



**Realizacja produktów kontraktowych  
za okres: 2016.01.01 - 2016.03.31**

140001805160014

Lp.	Kod produktu	Wyr.	Opis produktu	Limit punktowy	Wykonanie punktowe	Różnica	Limit kosztowy	Wartość wykonania	Różnica
1	03.0002.001.14	11	ŚWIADCZENIA W IZBIE PRZYJĘĆ - UE	988,00	1088,00	100,00	988,00	1088,00	100,00
2	03.4000.030.02	9	CHOROBY WEWNĘTRZNE - HOSPITALIZACJA	16587,00	17333,56	746,56	862524,00	901345,12	38821,12
3	03.4401.030.02	3	PEDIATRIA - HOSPITALIZACJA	6393,00	8501,00	2108,00	332436,00	442052,00	109616,00
4	03.4421.040.02	1	NEONATOLOGIA - HOSPITALIZACJA	4,00	12,00	8,00	208,00	624,00	416,00
5	03.4421.140.02	2	NEONATOLOGIA - HOSPITALIZACJA - N20, N24, N25	3471,00	3671,00	200,00	180492,00	190892,00	10400,00
6	03.4450.040.02	6	POŁOŻNICTWO I GINEKOLOGIA - HOSPITALIZACJA	5244,00	5162,62	-81,38	272688,00	268456,24	-4231,76
7	03.4450.240.02	7	POŁOŻNICTWO I GINEKOLOGIA - HOSPITALIZACJA - N01, N20	4215,00	4718,00	503,00	219180,00	245336,00	26156,00
8	03.4450.940.02	8	POŁOŻNICTWO I GINEKOLOGIA - HOSPITALIZACJA - PAKIET ONKOLOGICZNY	17,00	0,00	-17,00	884,00	0,00	-884,00
9	03.4500.030.02	4	CHIRURGIA OGÓLNA - HOSPITALIZACJA	17101,00	17181,72	80,72	889252,00	893449,44	4197,44
10	03.4500.930.02	5	CHIRURGIA OGÓLNA - HOSPITALIZACJA - PAKIET ONKOLOGICZNY	743,00	815,00	72,00	38636,00	42380,00	3744,00
11	03.4900.008.03	10	IZBA PRZYJĘĆ	91,00	91,00		278187,00	278187,00	
1	03.9995.001.02	13	KOSZTY ŚWIADCZEŃ WYNIKAJĄCE Z §2 ROZPORZĄDZENIA ZMIENIAJĄCEGO OWU - 03/1 LECZENIE SZPITALNE - ODDZIAŁY SZPITALNE	272,40	272,40		27240,00	27240,00	
2	03.9995.001.02	14	KOSZTY ŚWIADCZEŃ WYNIKAJĄCE Z §2 ROZPORZĄDZENIA ZMIENIAJĄCEGO OWU - 03/1 LECZENIE SZPITALNE - ODDZIAŁY SZPITALNE	0,00	0,00		0,00	0,00	
3	03.9999 000 02	12	KOSZTY ŚWIADCZEŃ WYNIKAJĄCE Z §2 ROZPORZĄDZENIA OWU - 03/1 LECZENIE SZPITALNE - ODDZIAŁY SZPITALNE	272,40	272,40		81720,00	81720,00	
<b>Razem:</b>				<b>55398,80</b>	<b>59118,70</b>	<b>3719,90</b>	<b>3184435,00</b>	<b>3372769,80</b>	<b>188334,80</b>

*Spon. Anne Marie* z o.o.  
 w kontakcie z kluczowymi klientami  
 Anna Mucha

**Realizacja produktów kontraktowych  
za okres: 2016.01.01 - 2016.03.31**

140001805160216

Lp.	Kod produktu	Wyr.	Opis produktu	Limit punktowy	Wykonanie punktowe	Różnica	Limit kosztowy	Wartość wykonania	Różnica
1	02.1011.001.02	15	ŚWIADCZENIA W ZAKRESIE ALERGOLOGII DLA DZIECI	1371,00	1410,00	39,00	12750,30	13113,00	362,70
2	02.1011.401.02	16	ŚWIADCZENIA W ZAKRESIE ALERGOLOGII DLA DZIECI-ŚWIADCZENIA PIERWSZORAZOWE	639,00	575,50	-63,50	5942,70	5352,15	-590,55
3	02.1030.001.02	21	ŚWIADCZENIA W ZAKRESIE ENDOKRYNOLOGII	10275,00	12064,50	1789,50	98640,00	115819,20	17179,20
4	02.1030.401.02	22	ŚWIADCZENIA W ZAKRESIE ENDOKRYNOLOGII-ŚWIADCZENIA PIERWSZORAZOWE	522,00	575,60	53,60	5011,20	5525,76	514,56
5	02.1100.001.02	3	ŚWIADCZENIA W ZAKRESIE KARDIOLOGII	4211,00	5654,50	1443,50	39162,30	52586,85	13424,55
6	02.1100.401.02	4	ŚWIADCZENIA W ZAKRESIE KARDIOLOGII-ŚWIADCZENIA PIERWSZORAZOWE	492,00	1302,95	810,95	4575,60	12117,43	7541,83
7	02.1220.001.02	1	ŚWIADCZENIA W ZAKRESIE NEUROLOGII	2831,00	2529,00	-302,00	24629,70	22002,30	-2627,40
8	02.1220.401.02	2	ŚWIADCZENIA W ZAKRESIE NEUROLOGII-ŚWIADCZENIA PIERWSZORAZOWE	1635,00	1828,85	193,85	14224,50	15911,00	1686,50
9	02.1222.001.02	24	ŚWIADCZENIA W ZAKRESIE LECZENIA BÓLU	2413,00	2150,00	-263,00	19110,96	17028,00	-2082,96
10	02.1222.401.02	25	ŚWIADCZENIA W ZAKRESIE LECZENIA BÓLU-ŚWIADCZENIA PIERWSZORAZOWE	748,00	862,80	114,80	5924,16	6833,38	909,22
11	02.1240.001.02	12	ŚWIADCZENIA W ZAKRESIE ONKOLOGII	1300,00	1156,00	-144,00	12350,00	10982,00	-1368,00
12	02.1240.301.02	14	ŚWIADCZENIA W ZAKRESIE ONKOLOGII-DIAGNOSTYKA ONKOLOGICZNA	36,00	0,00	-36,00	342,00	0,00	-342,00
13	02.1240.401.02	13	ŚWIADCZENIA W ZAKRESIE ONKOLOGII-ŚWIADCZENIA PIERWSZORAZOWE	77,00	395,10	318,10	731,50	3753,45	3021,95
14	02.1270.001.02	5	ŚWIADCZENIA W ZAKRESIE GRUŹLICY I CHOROÓB PŁUC	2296,00	1815,50	-480,50	21352,80	16884,15	-4468,65
15	02.1270.401.02	6	ŚWIADCZENIA W ZAKRESIE LECZENIA GRUŹLICY I CHOROÓB PŁUC-ŚWIADCZENIA PIERWSZORAZOWE	810,00	1020,65	210,65	7533,00	9492,05	1959,05
16	02.1370.001.02	23	ŚWIADCZENIA W ZAKRESIE MEDYCYNY SPORTOWEJ	891,00	715,00	-176,00	7840,80	6292,00	-1548,80
17	02.1450.001.02	9	ŚWIADCZENIA W ZAKRESIE POŁOŻNICTWA I GINEKOLOGII	7887,00	8134,00	247,00	70194,30	72392,60	2198,30
18	02.1450.201.02	11	ŚWIADCZENIA ZABIEGOWE W POŁOŻNICTWIE I GINEKOLOGII-ZAKRES SKOJARZONY Z 02 1450.001.02	168,00	189,00	21,00	1495,20	1682,10	186,90
19	02.1500.001.02	19	ŚWIADCZENIA W ZAKRESIE CHIRURGII OGÓLNEJ	7728,00	7724,00	-4,00	69552,00	69516,00	-36,00
20	02.1500.101.02	20	ŚWIADCZENIA ZABIEGOWE W CHIRURGII OGÓLNEJ-ZAKRES SKOJARZONY Z 02.1500.001.02	5934,00	5780,50	-153,50	53406,00	52024,50	-1381,50
21	02.1580.001.02	7	ŚWIADCZENIA W ZAKRESIE ORTOPEDII I TRAUMATOLOGII NARZĄDU RUCHU	2787,00	3257,50	470,50	25083,00	29317,50	4234,50
22	02.1580.101.02	8	ŚWIADCZENIA ZABIEGOWE W ORTOPEDII I TRAUMATOLOGII NARZĄDU RUCHU-ZAKRES SKOJARZONY Z 02 1580.001.02 0,0	711,00	1019,00	308,00	6399,00	9171,00	2772,00

*Opis: ...*  
*Amie ...*

**Realizacja produktów kontraktowych  
za okres: 2016.01.01 - 2016.03.31**

140001805160216									
Lp.	Kod produktu	Wyr.	Opis produktu	Limit punktowy	Wykonanie punktowe	Różnica	Limit kosztowy	Wartość wykonania	Różnica
23	02.1640.001.02	17	ŚWIADCZENIA W ZAKRESIE UROLOGII	3164,00	4501,50	1337,50	29425,20	41863,95	12438,75
24	02.1640.101.02	18	ŚWIADCZENIA ZABIEGOWE W UROLOGII -ZAKRES SKOJARZONY Z 02.1640.001.02	354,00	255,50	-98,50	3292,20	2376,15	-916,05
1	02.9996.001.02	27	KOSZTY ŚWIADCZEŃ WYNIKAJĄCE Z §2 ROZPORZĄDZENIA ZMIENIAJĄCEGO OWU - 02/1 AMBULATORYJNA OPIEKA SPECJALISTYCZNA - ŚWIADCZENIA W PORADNIACH	11,10	11,10		1110,00	1110,00	
2	02.9998.000.02	26	KOSZTY ŚWIADCZEŃ WYNIKAJĄCE Z §2 ROZPORZĄDZENIA OWU - 02/1 AMBULATORYJNA OPIEKA SPECJALISTYCZNA - ŚWIADCZENIA W PORADNIACH	11,10	11,10		3330,00	3330,00	
<b>Razem:</b>				<b>59302,20</b>	<b>64939,15</b>	<b>5636,95</b>	<b>543408,42</b>	<b>596476,51</b>	<b>53068,09</b>

*Spon. Amme Mirel*  
*12.11.2016*  
*15 kontaktów z kluczowymi klientami*  
*1000 11111*



## Rozliczenie umów za 2015 rok z ugodami

umowa w rodzaju REHABILITACJA LECZNICZA

	limit pkt	wartość umowy	wykonanie pkt	wartość	zostało nieopłaconych	wartość nieopłacona
świadczenia w zakresie poradni rehabilitacyjnej	32 620	31 641,40	33 728,00	31 704,32	1 108,00	1 041,52
zabiegi fizjoterapeutyczne	86 844	81 633,36	116 950,00	109 933,00	30 106,00	29 202,82
		113 274,76				30 244,34

umowa w rodzaju AMBULATORYJNE ŚWIADCZENIA SPECJALISTYCZNE-KOSZTOCHONNE

	limit pkt	wartość umowy	wykonanie pkt	wartość wykonania	nadlimit nieopłacony pkt	wartość nieopłacona
świadczenia w zakresie kolonoskopii	20 642	185 778,00	20 642	185 778,00	0	0,00
świadczenia w zakresie gastroskopii	12 814	115 326,00	12 814	115 326,00	0	0,00
		301 104,00		301 104,00		0,00

## UMOWY LECZENIE SZPITALNE 2015

	limit pkt	wartość umowy	wykonanie pkt	wartość wykonania	nadlimit nieopłacony pkt	wartość nieopłacona
choroby wewnętrzne	65 810,43	3 422 142,36	66 294,43	3 447 310,36	484,00	25 168,00
pediatria	26 304,41	1 367 829,32	26 514,41	1 378 749,32	210,00	10 920,00
neonatologia	60,00	3 120,00	60,00	3 120,00	0,00	0,00
neonatologia N20,N24,N25	13 529,00	703 508,00	13 529,00	703 508,00	0,00	0,00
położnictwo i ginekologia	20 621,96	1 072 341,92	20 702,96	1 076 553,92	81,00	4 212,00
położnictwo i ginekologia N01,N20	16 724,00	869 648,00	16 724,00	869 648,00	0,00	0,00
położnictwo i ginekologia pakiet onkologiczny	0	0	0	0	0,00	0,00
chirurgia ogólna	67 112,84	3 489 867,68	67 520,84	3 511 083,68	408,00	21 216,00
chirurgia ogólna pakiet onkologiczny	4 501,00	234 052,00	4 501,00	234 052,00	0,00	0,00
świadczenia w izbie przyjęć UE		4 259,00		4 259,00	0,00	0,00
izba przyjęć		1 115 805,00		1 115 805,00	0,00	0,00
	214 663,64	12 282 573,28		12 344 089,28		61 516,00

maksymalny poziom finansowania  
 ugoda  
 ogółem umowa z ugodą

12 229 689,28  
 52 884,00  
 12 282 573,28

umowa w rodzaju ambulatoryjne świadczenia specjalistyczne AOS 2015

lp	rodzaj poradni	limit pkt	wartość umowy	wartość ugody	ogólna wartość umowy razem z ugodą	faktyczna wartość wykonania	wartość nieopłacona
1.	poradnia neurologii	11657	101 415,90	0,00	101 415,90	101 624,70	208,80
2.	poradnia neurologii -pienwszorazowe	4641,15	40 378,01	9 375,12	49 753,13	49 718,80	
3.	poradnia kardiologiczna	18913,5	175 895,55	286,44	176 181,99	176 611,65	429,66
4.	poradnia kardiologiczna- pienwszorazowe	1800,05	16 740,47	3 160,14	19 900,61	19 887,16	
5.	poradnia gruźlicy i chorób płuc - pienwszorazowe	3078,65	28 631,45	1 878,60	30 510,05	30 465,45	
6.	poradnia gruźlicy i chorób płuc	9077	84 416,10	968,13	85 384,23	85 555,35	171,12
7.	poradni urazowo-ortopedyczna	11143	100 287,00	282,60	100 569,60	102 114,00	1 544,40
8.	por. ortopedii - zabiegi	2825,5	25 429,50	2 124,00	27 553,50	27 553,50	
9.	poradnia położnictwa i ginekologii	31691,5	282 054,35	3 487,91	285 542,26	295 017,20	9 474,94
10.	program cytologiczny	1400	12 460,00		12 460,00	12 442,20	
11.	poradnia położnictwa i ginekologii- zabiegi	743,5	6 617,15		6 617,15	6 403,55	
12.	poradnia onkologiczna- pienwszorazowe	461,95	4 388,53		4 388,53	4 294,96	
13.	poradnia onkologiczna	5955,5	56 577,25		56 577,25	56 544,00	
14.	poradnia onkologiczna -diagnostyka	71	674,50		674,50	674,50	
15.	poradnia alergologii dla dzieci	5268,5	48 997,05		48 997,05	48 894,75	
16.	poradnia alergologii dla dzieci pienwszorazowe	2134,3	19 848,99	266,91	20 114,04	20 114,06	0,02
17.	poradnia urologii	13080	121 644,00	10 469,94	132 113,94	160 857,45	28 743,51
18.	poradnia urologii - zabiegi	822	7 644,60	883,50	8 528,10	8 500,20	
19.	poradnia chirurgii ogólnej	29855	268 695,00	0,00	268 695,00	268 825,50	130,50
20.	poradnia chirurgii ogólnej- zabiegi	23041	207 369,00	499,50	207 868,50	207 841,50	
21.	poradnia endokrynologii	43909,5	421 531,20	25 959,36	447 490,56	479 750,40	31 649,39
22.	poradnia endokrynologii świadczenia						
22.	pienwszorazowe	1306,75	12 544,80		12 544,80	12 544,80	
23.	poradnia med. Sportowej	4124,5	36 295,60	18,48	36 314,08	36 418,80	104,72
24.	poradnia leczenia bólu	11347,5	89 872,20		89 872,20	89 872,20	
25.	poradnia leczenia bólu- pienwszorazowe	3042,35	24 095,43		24 095,43	24 094,62	
	razem		2 194 503,61		2 194 503,61	2 326 621,30	
	wzrost wynagrodzeń		5 920,00		5 920,00	5 920,00	
	Ogółem:		2 200 423,61	59 660,63	2 260 084,24	2 332 541,30	72 457,06

umowa w rodzaju PODSTAWOWA OPIEKA ZDROWOTNA

443 567,40

umowa w rodzaju <b>NOCNA I ŚWIATECZNA OPIEKA ZDROWOTNA</b>	561 515,40
umowa w rodzaju <b>TRANSPORT SANITARNY W POZ</b>	147 154,36
umowa w rodzaju <b>RATOWNICTWO MEDYCZNE</b>	2 376 150,00

