




„Olmedica” w Olecku sp. z o.o.^A
REGON: 519558690 NIP: 847-14-88-956
ul. Goldapska 1, 19 – 400 Olecko, tel (087) 520 22 95-96
Fax. (087) 520 25 43
e-mail: olmedica@olmedica.pl



Olecko dnia 2015-05-15

Starostwo Powiatowe w Olecku
19-400 Olecko
Ul. Kolejowa 32

Gł.40 / 653 / 2015



W załączeniu przesyłamy Sprawozdanie z działalności spółki „Olmedica Sp. z o.o. w Olecku za 2014 rok.

PREZES ZARZĄDU
„OLMEDICA” w Olecku Sp. z ograniczoną odpowiedzialnością

mgr Katarzyna Mróz

Sąd Rejonowy w Olsztynie VIII Wydział Gospodarczy Krajowego Rejestru Sądowego KRS 0000164875
Wysokość kapitału zakładowego: 4.179.000 PLN
Certyfikat ISO 9001:2008 nr: 106607-2011-AQ-POL-FINAS
Centrum Monitorowania Jakości w Ochronie Zdrowia Certyfikat akredytacyjny nr: 2013/29

„OLMEDICA” w Olecku

Spółka z ograniczoną odpowiedzialnością

ul. Gołdapska 1, 19-400 Olecko

Sprawozdanie za okres

01.01.2014 – 31.12.2014

SPRAWOZDANIE ZARZĄDU Z DZIAŁALNOŚCI JEDNOSTKI ZA ROK 2014

I. Informacje ogólne

Spółka „Olmedica w Olecku” utworzona została na podstawie Uchwały nr VII/48/03 Rady Powiatu w Olecku z dnia 24 kwietnia 2003 na mocy następujących aktów prawnych:

- Ustawy z 20 grudnia 1996 roku o Gospodarce Komunalnej (Dz. U. z 1997r., Nr 9, poz 43 z późn. zm.);
- Ustawy z 5 czerwca 1998 o samorządzie powiatowym (Dz. U. Z 2001 r. Nr 142, poz. 1592 z późn. zm.)
- kodeksu spółek handlowych

W dniu 16 maja 2003 roku podpisano umowę spółki w formie aktu notarialnego- Repertorium A Nr 2149/2003.

Spółka została zarejestrowana w Sądzie Rejonowym w Olsztynie VIII Wydział Gospodarczy KRS pod numerem KRS 0000164875 w dniu 17.06.2003 r

Kapitał zakładowy Spółki wynosił w dniu utworzenia 50 000 złotych i dzielił się na 10 równych i niepodzielnych udziałów o wartości nominalnej 5 000 złotych każdy.

Struktura nominalna i procentowa kapitału Olmedica w Olecku sp. z o.o. do 31.12.2014 r.

	Kapitał ogółem	właściciel
Stan początkowy	50.000 zł – 100%	Powiat olecki- 100%
01.06.2004	540.000 zł-100%	Powiat olecki-100%
25.03.2005	4.090.000 zł- 100%	Powiat olecki -100%
25.01.2006	4.179.000 zł- 100%	Powiat olecki – 100%
13.01.2014	4.429.000 zł-100%	Powiat olecki-100 %

Kapitał zakładowy spółki został wniesiony przez jedynego wspólnika – powiat olecki i wynosi 4.429,000 zł i dzieli się na 4.429 równych i niepodzielnych udziałów o wartości nominalnej po 1.000 zł każdy.

Na podstawie Uchwały nr 196/2014 Zarządu Powiatu w Olecku z dnia 13.01.2014 roku podwyższono kapitał zakładowy spółki o 250 000,00 zł .Kapitał zakładowy spółki na dzień 31 stycznia 2014 roku wynosi 4 429 000,00 zł i dzieli się na 4 429 równych i niepodzielnych udziałów o wartości nominalnej po 1.000 zł każdy.

W okresie całego roku 2014 „OLMEDICA” w Olecku spółka z o.o. realizowała swoje zadania wynikające z umowy spółki i zgodnie z wymaganiami postawionymi przez Narodowy Fundusz Zdrowia .

II. Rodzaje świadczeń zdrowotnych realizowanych przez „Olmedica” w Olecku sp. z o.o.:

1. W zakresie podstawowej opieki zdrowotnej :

- gabinety lekarza rodzinnego,
- nocna i świąteczna pomoc lekarska i pielęgniarska,
- transport sanitarny w poz

2. W zakresie ambulatoryjnych świadczeń specjalistycznych

- poradni alergologicznej dziecięcej
- poradni endokrynologicznej
- poradni chirurgicznej
- poradni urazowo-ortopedycznej
- poradni neurologicznej
- poradni leczenia bólu
- poradni onkologicznej
- poradni urologicznej
- poradni rehabilitacyjnej
- poradni ginekologiczno-położniczej
- poradni leczenia gruźlicy i chorób płuc
- poradni medycyny sportowej
- poradni kardiologicznej
- poradni medycyny pracy (komercyjna)
- poradni gastroenterologicznej (komercyjna)
- pracowni badań endoskopowych

W powiecie dostępne są również inne poradnie finansowane ze środków publicznych świadczone przez 11 innych podmiotów leczniczych, w tym: dermatologiczna, laryngologiczna, okulistyczna, zdrowia psychicznego, logopedyczna, leczenia uzależnień, jak również poradnie komercyjne.

3. Leczenie szpitalne zapewnia „Olmedica” w Olecku sp z o.o. w następujących oddziałach i pracowniach:

- izba przyjęć
- oddział chorób wewnętrznych z salą intensywnego nadzoru kardiologicznego
- oddział chirurgiczny
- oddział dziecięcy
- Oddział ginekologiczno-położniczy
- oddział neonatologiczny
- blok operacyjny
- dział farmacji szpitalnej
- sterylizatornia
- prosektorium
- pracownia endoskopii,
- pracownia kardiologicznych badań nieinwazyjnych (pracownia echo serca, holtera, prób wysiłkowych, spirometrii),
- pracownia fizjoterapii i rehabilitacji
- pracownia rentgenodiagnostyki ogólnej,
- pracownia ultrasonograficzna,
- laboratorium analityczne
- pracownia serologii z bankiem krwi,
- pracownia mikrobiologii

Na terenie szpitala dostępna jest również pracownia tomografii komputerowej prowadzona przez NZOZ Medica Vision. W budynku szpitala usługi świadczy stacja dializ prowadzona przez Centrum Dializa sp. z o.o. , która udostępnia również usługi poradni nefrologicznej (komercyjne).

4. Ratownictwo medyczne:

- zespół specjalistyczny „S”
- zespół podstawowy „P”
- karetka transportowa

5. Usługi rehabilitacyjne :

- zabiegi rehabilitacyjne ambulatoryjne w pracowniach fizyko- i kinezyterapii
- poradnia rehabilitacyjna

Ponadto „Olmedica” w Olecku sp. z o.o. wykonuje inną działalność zgodnie z umową spółki, w tym m.in.:

- prowadzi aptekę ogólnodostępną „Pod lipami”,
- prowadzi ośrodek szkoleniowy zajmujący się szkoleniami w zakresie udzielania pierwszej

pomocy,

- prowadzi działalność w zakresie zbierania, transportu, składowania odpadów niebezpiecznych,
- dzierżawa pomieszczeń,
- usługi w zakresie ogrzewania,
- odpłatne świadczenie usług diagnostycznych na rzecz innych podmiotów leczniczych, firm oraz osób prywatnych.

W zakresie szpitalnictwa, ambulatoryjnej opieki zdrowotnej, podstawowej opieki zdrowotnej, rehabilitacji ambulatoryjnej, ratownictwa medycznego, diagnostyki, apteki otwartej, „Olmedica” w Olecku sp z o.o. posiada certyfikat jakości ISO 9001:2008 , a w zakresie szpitalnictwa również certyfikat akredytacyjny Ministra Zdrowia.

III. W celu prowadzenia działalności Spółka dysponuje następującym majątkiem trwałym w postaci:

A Nieruchomości

1. budynki i budowle(tj. prosektorium, apteka, kotłownia, wiata składu opału, hydrofornia, stacja TRAF0 ,estakada nawęglania i inne budowle – wniesione do spółki w postaci aportu o wartości brutto **3 674 058,58 zł**
(wartości netto - 2 806 705,31 zł) na dzień 31.12.2014 r.
2. wdzierżawione na podstawie Uchwały Zarządu Powiatu Nr 175/09 w Olecku z dnia 14 grudnia 2009 roku w tym: budynek główny szpitala, budynek administracji,(miesięczna odpłatność 5 000,00 zł netto + podatek VAT 23 %) ;
3. w celu świadczenia usług z zakresu leczenia gruźlicy i chorób płuc, wdzierżawiono na podstawie Uchwały nr 177/09 Zarządu Powiatu w Olecku części budynku szpitala (miesięczna odpłatność **325,20 zł netto** + podatek VAT 23%) .

B. Rzeczowego majątku trwałego ruchomego o wartości bilansowej na dzień 31.12.2014 1 968 344,61 (netto) , który powiększył się w trakcie 2014 roku między innymi o :

1. Wartość sprzętu darowanego/dotowanego w różnej formie – 426 865,29 zł

- 19 lutego 2014 roku zakupiono nowy videogastroskop z wyposażeniem o wartości 54 000,00 zł, **(ze środków otrzymanych z Powiatu na podwyższenie kapitału zakładowego 34 000,00 zł oraz środki własne 20 000,00 zł)**,
- 25 lutego 2014 roku zakupiono nowy aparat ultrasonograficzny na oddział ginekologiczno-położniczy o wartości 216 000,00 zł **(zakupiono ze środków otrzymanych z Powiatu na podwyższenie kapitału zakładowego) .**
- 18 lutego 2014 - **Fundacja Wielkiej Orkiestry Świątecznej Pomocy** przekazała Szpitalowi na oddział noworodkowy stanowisko resuscytacji noworodków (39 000,00 zł), inkubator zamknięty (o wartości 27 000,00 zł),miernik bilirubiny (o wartości 10 500,00 zł),lampa do fototerapii (o wartość- 8 970,00 zł) **o łącznej wartości 85 470,00 zł.**
- 09 kwietnia – **Fundacja Wielkiej Orkiestry Świątecznej Pomocy** przekazała na oddział noworodkowy kardiomonitor noworodkowy **(o wartości 11 758,20 zł).**
- 30 grudnia 2014 roku – otrzymaliśmy na podstawie Umowy użyczenia z **Powiatu** sprzęt stanowiący wyposażenie karetki specjalistycznej tj. ssak medyczny ,respirator transportowy WEINMAN, defibrylator Lifepak 15 **(o łącznej wartość 79 637,09 zł** zakupiony ze środków otrzymanych **od Wojewody Warmińsko-Mazurskiego** za pośrednictwem Powiatu.

2. Zakupiono ze środków własnych następujący sprzęt medyczny i wyposażenie na łączną wartość 411 784,37 zł :

- Aparat do kriochirurgii wraz z kriokapilarem – 2 538,00 zł
- Bema jezdy 2-komorowy BMPD- (2 szt.) – 6 216,92zł
- Odśnieżarka SNOW - 2 299,00 zł
- Montaż i oprzyrządowanie monitoringu (oddział dziecięcy) – 9 359,91 zł
- Generator do elektrochirurgii – 7 452,00 zł

- Miernik elektryczny – 5 521,47 zł .
- Fotel Repo (do poboru krwi) – 1 800,00 zł.
- Videogastroskop – 20 000,00 zł (środki własne).
- Sprzęt komputerowy oraz oprogramowanie w ramach udziału części własnej na realizację projektu „Wsparcie dla e-zdrowia poprzez budowę systemu informatycznego dla szpitala w Olecku zarządzającego dokumentacją i elektroniczną rejestracją pacjenta” – 356 597,08 zł,

3. 30 września 2014 roku zakończono realizację projektu „Wsparcie dla e-zdrowia poprzez budowę systemu informatycznego dla szpitala w Olecku zarządzającego dokumentacją i elektroniczną rejestracją pacjenta” – zwiększyła się wartość systemu informatycznego o 1 409 520,82 zł (brutto) . Koszt całkowity projektu – 2 109 707,15 zł ,koszty kwalifikowane - 2 062 482,45 zł , środki z EFRR - 1 753 110,07 zł, środki własne - 356 597,08 zł.

IV. Zatrudnienie stan na 31.12.2014

I.p.	Grupa zawodowa	Umowa o pracę		Umowa - kontrakt		Umowa zlecenie
		osoby	etety	Ordynacja podstawowa plus dyżury	Wyłącznie dyżury	
1	Lekarze	7	7	35	17	2
2	Personel wyższy medyczny (mgr analityki, farmacji, fizjoterapii)	10	9			3
3	pielęgniarki	65	64,6	2	8	5
4	położne	13	13			1
5	Technicy medyczni	13	13	1		
6	Ratownicy medyczni	2	2		11	1
7	sekretarki medyczne, prac.laborat	5	5			

8	Rejestratorki, telefonystka	4	4			
9	Operatorzy sterylizatorów	6	6			
10	kierowcy	8	7,5			
11	Zarząd, administracja	15	14,75			
12	Personel gospodarczy i obsługi	15	14			
	Razem	163	159,85	38	36	12

Spośród zatrudnionych lekarzy – 54. lekarzy posiada dyplom specjalisty w dziedzinach medycyny, 4 lekarzy posiada pierwszy stopień specjalizacji. W trakcie specjalizacji jest 4 lekarzy, w tym 3 lekarzy rezydentów, którzy specjalizują się w zakresie chorób wewnętrznych oraz chirurgii ogólnej.

W grupie zawodowej pielęgniarek i położnych 4 osoby posiadają tytuł magistra pielęgniarstwa, 15 osób legitymuje się tytułem licencjata pielęgniarstwa, studia podyplomowe ukończyły 4 pielęgniarki, inne niż medyczne wykształcenie wyższe posiada 11 osób. Specjalizacje w dziedzinach medycyny posiada 9 osób np. w zakresie pielęgniarstwa epidemiologicznego, anestezjologii i intensywnej opieki, chirurgii, pielęgniarstwa ratunkowego, organizacji i zarządzania. Natomiast 29 osób ma ukończone kursy kwalifikacyjne np. w dziedzinie pielęgniarstwa neonatologicznego, operacyjnego, anestezjologicznego i intensywnej opieki, pediatrycznego, ratunkowego, opieki paliatywnej, organizacji i zarządzania.

W zawodowej grupie ratowników medycznych 4 osoby posiadają tytuł licencjata w zakresie ratownictwa medycznego, 4 osoby legitymują się tytułem magistra w zakresie ratownictwa medycznego, 3 osoby ukończyły studia podyplomowe w zakresie zarządzania kryzysowego oraz zarządzania w ochronie zdrowia.

V. Realizacja i rozliczenie umów z NFZ

W 2014 roku Spółka podpisała umowy z NFZ i świadczyła usługi w zakresie:

<i>Rodzaj świadczeń</i>	<i>Wartość umowy- stan na 31.12.2014</i>
lecznictwo szpitalne	12 162 725,56
ambulatoryjna opieka specjalistyczna	2 190 011,41
rehabilitacja lecznicza	110 667, 40
ratownictwo medyczne	2 376 150,00
POZ (dzienna i nocna opieka zdrowotna, transport sanitarny)	1 152 237,16
świadczenia specjalistyczne kosztochłonne	236 187,00
Ogółem:	18 227 978,53

Realizacja umów z NFZ w 2014 roku

W załączonych tabelach przedstawiono rozliczenie wszystkich umów realizowanych w 2014 roku.

Rodzaj umowy	Wartość faktycznego wykonania	Wartość opłacona	Pozostało do zapłaty
lecznictwo szpitalne	12 411 493,56	12 162 725,56	248 768,00
ambulatoryjne świadczenia specjalistyczne	2 255 926,33	2 190 011,41	65 914,92
rehabilitacja lecznicza	170 975,32	110 667,40	60 307,92
świadczenia kosztochłonne	236 187,00	236 187,00	0,00
nocna i świąteczna opieka zdrowotna (POZ+ transport sanitarny)	1 152 237,16	1 152 237,16	0,00
ratownictwo medyczne	2 376 150,00	2 376 150,00	0,00
Ogółem	18 602 969,37	18 227 978,53	374 990,84

Wartość umowy w zakresie leczenia szpitalnego –12 162 725,56 złotych. Wartość faktycznie wykonanych usług w leczeniu zamkniętym to kwota 12 411 493,56 złotych. NFZ opłacił usługi

na wartość 12 162 725,56 złotych. Wartość usług nieopłaconych – 248 768,00 złotych.

Umowa w zakresie ambulatoryjnego leczenia specjalistycznego - to kwota 2 190 011,41 złotych. Faktycznie wykonano umowę na wartość 2 255 926,33 złotych. Wartość usług nieopłaconych – 65 914,92 zł .

Wartość umowy w zakresie rehabilitacji 110 667,40 złotych. Usługi w zakresie rehabilitacji wykonano na wartość 170 975,32 złotych. Pozostały nieopłacone usługi na wartość 60 307,92 złotych.

Wartość umowy w zakresie świadczeń kosztochłonnych – 236 187,00 złotych. NFZ opłacił za wszystkie wykonane usługi w 100%.

Łączna wartość nieopłaconych usług to 374 990,84 złotych

Porównanie wartości kontraktów 2014-2015

Rodzaj umowy	Dane na 1 stycznia 2014	Dane na 1 stycznia 2015
lecznictwo szpitalne	12 044 541 ,00	12 045 633,00
ambulatoryjna opieka specjalistyczna	2 134 242,96	2 164 154,06
rehabilitacja lecznicza	110 667,40	110 667,40
ratownictwo medyczne	2 376 150,00	2 376 150,00
POZ (dzienna i nocna opieka zdrowotna, transport sanitarny)	1 147 586,66	1 147 586,66
świadczenia specjalistyczne kosztochłonne	208 566,00	194 697,00
Razem	18 021 754,02	18 038 888,12

*w wartości kontraktu ujęto finansowanie izby przyjęć w całym roku.

Różnica w kontraktach wynosi **17 134,10 zł** rok do roku, w tym w ramach umów na rok 2015 znajdują się kwoty wyodrębnione na realizację pakietu onkologicznego w łącznej wysokości **263.284,10 zł**.

Porównanie szczegółowe w załączniku nr 1 do sprawozdania.

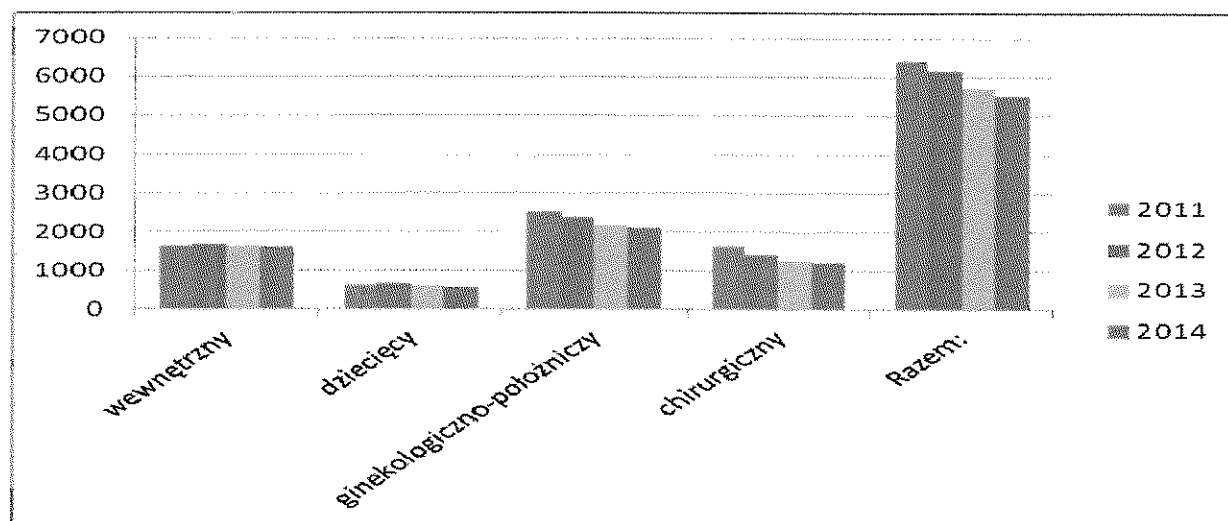
VI. Wskaźniki statystyczne, dane szczegółowe dotyczące udzielanych usług medycznych.

1. SZPITAL

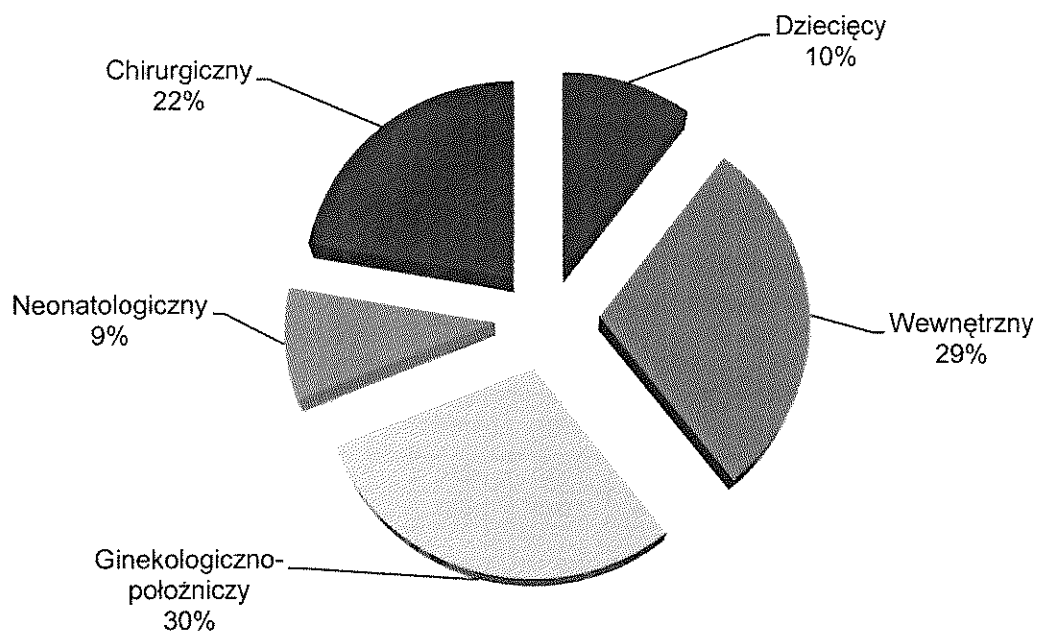
liczba pacjentów hospitalizowanych w oddziałach szpitalnych w latach:

oddział	Hospitalizowani				osobodni				% obłożenia			
	2011	2012	2013	2014	2011	2012	2013	2014	2011	2012	2013	2014
wewnętrzny	1639	1689	1642	1595	12198	12453	12279	11791	95,5%	97,21%	96,12%	92,3%
dziecięcy	607	667	606	574	2932	3345	2562	2457	53,6%	60,93%	46,79%	44,88%
ginekologiczno-położniczy i noworodkowy	2520	2372	2171	2111	8032	8507	8459	7921	64,6%	61,17%	59,42%	57,83%
chirurgiczny	1624	1408	1281	1220	7522	4081	3948	3675	52,4%	35,97%	34,89%	50,09%
Razem:	6390	6136	5700	5500	31864	28386	27248	25844	73,0%	64,63%	62,21%	59%

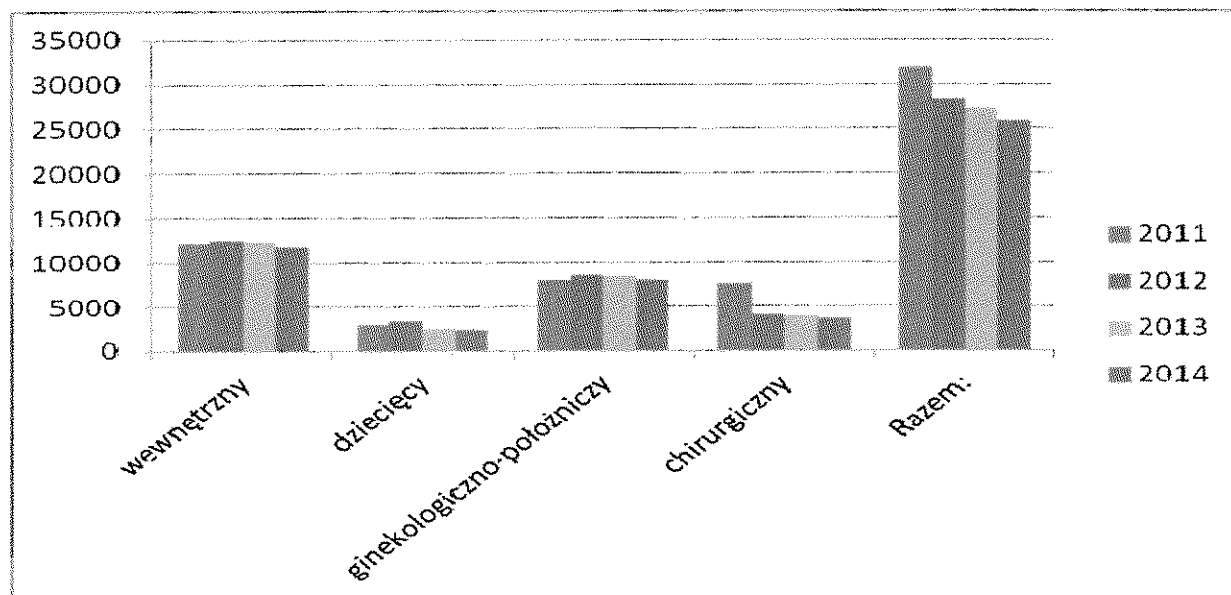
Liczba hospitalizowanych w latach



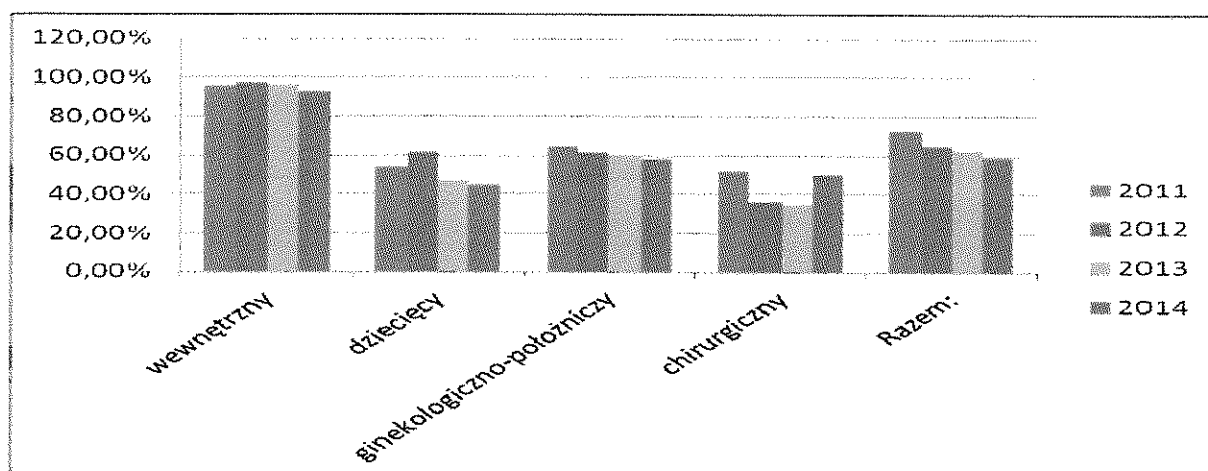
Hospitalizowani- rok 2014



Liczba osobodni



Procent obłożenia łóżek



W 2014 roku hospitalizowano o 200 pacjentów mniej niż w 2013 roku. Również wskaźnik obłożenia oddziałów w 2014 roku był niższy o 3,21 punkta procentowego w porównaniu do roku 2013.

Z uwagi na to, że NFZ opłaca za wykonane usługi tylko do przyznaných limitów a w kolejnych latach pozostały nieopłacone usługi nadlimitowe, Spółka przyjęła zasadę ograniczenia hospitalizacji nadlimitowych.

Wartość nieopłaconych usług za 2012 - 176 037,00 zł

Wartość nieopłaconych usług za 2013 – 136 259,55 zł

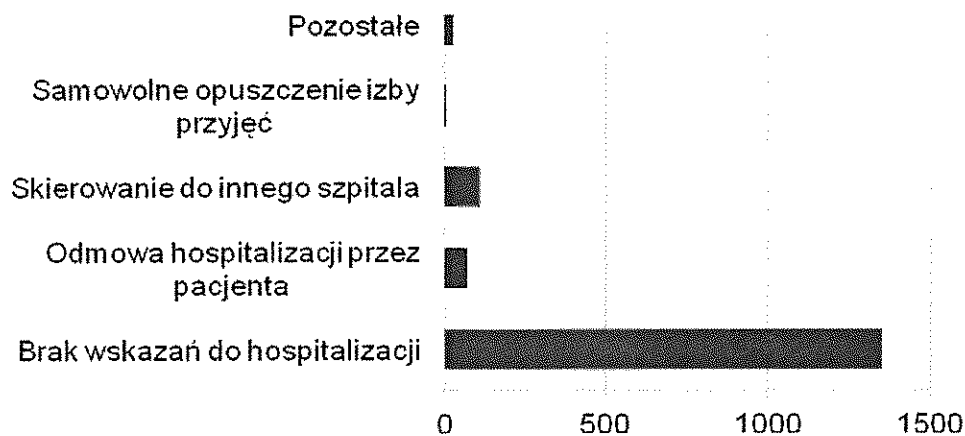
Wartość nieopłaconych usług za 2014 - 248 768,00 zł.

Pacjenci niewymagający leczenia z przyczyn nagłych (stan bezpośredniego zagrożenia życia lub zdrowia) są w takich sytuacjach zapisywani są w kolejki oczekujących lub poddawani są krótkotrwałym hospitalizacjom w izbie przyjęć i przekierowywani do leczenia ambulatoryjnego.

Na koniec 2014 r. pacjenci w stanie stabilnym oczekiwali na przyjęcie w oddziale wewnętrznym średnio 6 dni, na zabiegi operacyjne w oddziale chirurgicznym średnio 19 dni, pacjentki na zabiegi ginekologiczne średni czas oczekiwania w stanie stabilnym 41 dni, do oddziału dziecięcego przyjęcia odbywają się na bieżąco.

Odmowy przyjęć do szpitala 2014- ze względu na przyczynę

Powód odmowy hospitalizacji	Ilość
Brak wskazań do hospitalizacji	1351
Odmowa hospitalizacji przez pacjenta	70
Skierowanie do innego szpitala	109
Samowolne opuszczenie izby przyjęć	1
Pozostałe(w tym brak możliwości hospitalizacji spowodowany brakiem łóżek lub odpowiedniego zakresu świadczeń, lub wpisani na listę oczekujących)	25



Liczba „odmów” (pacjenci ze skierowaniem do szpitala poddani krótkotrwałemu leczeniu i obserwacji w izbie przyjęć, bez decyzji o hospitalizacji) w latach

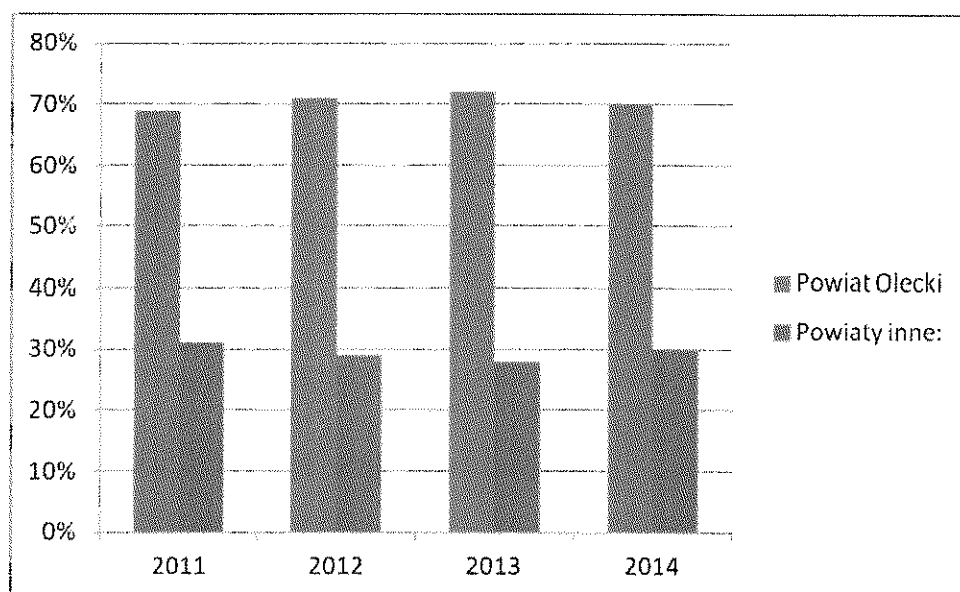
	2010	2011	2012	2013	2014	razem
<i>Odmowy internistyczne</i>	940	1097	1034	707	920	4698
<i>Odmowy chirurgiczne</i>	215	212	545	1420	536	2928
<i>Odmowy pozostałe</i>	129	268	141	131	100	769
<i>razem</i>	1284	1577	1720	2258	1556	8395

Struktura pacjentów hospitalizowanych w naszej jednostce spoza powiatu oleckiego

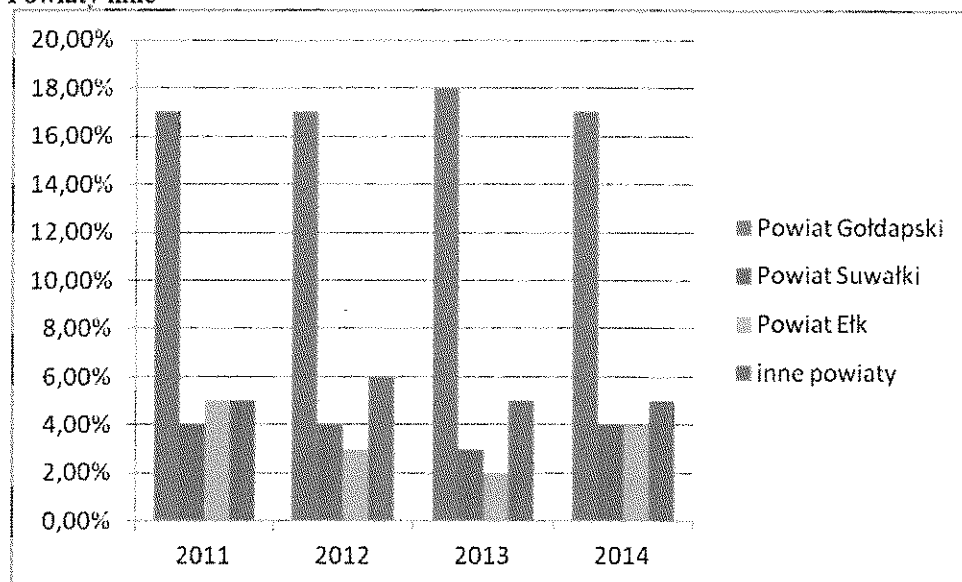
Struktura pacjentów spoza powiatu w latach:

wg powiatów	2011		2012		2013		2014	
	liczba	%	Liczba	%	liczba	%	Liczba	%
Powiat Olecki	4426	69%	4379	71%	4096	72%	3840	70%
Powiaty inne w tym:	1964	31,%	1757	29%	1604	28%	1660	30%
Powiat Goldapski	1094	17,%	1045	17%	1001	18%	961	17%
Powiat Suwałki	266	4,%	218	4%	189	3%	219	4%
Powiat Elk	286	5,%	185	3%	146	2%	194	4%
inne powiaty	318	5,%	309	6%	288	5%	286	5%
Ogółem:	6390		6136		5700		5500	

Powiat olecki- powiaty inne



Powiaty inne



W strukturze przyjętych pacjentów w latach 2011 – 2014 zauważa się, że udział pacjentów z innych powiatów jest stały i oscyluje w okolicy 30% ogólnej liczby pacjentów. Głównie są to pacjenci korzystający z oddziału chirurgicznego oraz ginekologiczno-położniczego.

Wskaźniki demograficzne a hospitalizacje

Wskaźniki demograficzne w powiecie oleckim wg danych GUS wskazują na trendy podobne do ogólnokrajowych (ogólny spadek liczby mieszkańców powiatu oraz wzrost wskaźnika udziału ludności w wieku nieprodukcyjnym, zmniejszająca się liczba urodzeń)

Powiat olecki-wybrane wskaźniki demograficzne

<i>wskaźnik</i>	<i>2010</i>	<i>2012</i>	<i>2013</i>
<i>Ludność ogółem</i>	35077	34959	34887
<i>Ludność w wieku nieprodukcyjnym na 100 osób w wieku produkcyjnym</i>	55,5	56,1	56,7
<i>Urodzenia żywe na 1000 ludności</i>	11,3	11,0	10,9

Opracowanie własne na podstawie danych GUS (Statystyczne Vademecum Samorządowca 2014)

Wskaźniki demograficzne mają również swoje odzwierciedlenie w strukturze hospitalizacji i wskaźnikach obłożenia łóżek szpitala „Olmedica”, chociaż nie są jedyną ich determinantą.

Średnia wieku pacjentów szpitalnych w 2014 r.

<i>oddział</i>	<i>Średnia wieku</i>
<i>wewnętrzny</i>	<i>68 l</i>
<i>chirurgiczny</i>	<i>55 l</i>
<i>dziecięcy</i>	<i>4 l</i>
<i>Ginekologiczno-położniczy</i>	<i>33 l</i>
<i>neonatologiczny</i>	<i>0 l</i>

Średnia wieku pacjenta w oddziale wewnętrznym w latach

<i>rok</i>	<i>Średnia wieku</i>
<i>2009</i>	<i>65 l</i>

2010	661
2011	671
2012	671
2013	681
2014	681

Liczba porodów w szpitalu „Olmedica” w latach

<i>rok</i>	<i>Liczba porodów</i>
2009	740
2010	707
2011	649
2012	598
2013	502
2014	486

Z powyższych danych wynika, że pacjenci **oddziału wewnętrznego** stanowią jeden z najwyższych procentowo udziałów w ogólnej liczbie hospitalizacji na przestrzeni ostatnich lat. Liczba tych hospitalizacji jest stała (choć ulega nieznacznym wahaniom z uwagi na konieczność dostosowania do wielkości kontraktu, podobnie jak na innych oddziałach), a **wskaźniki obłożenia łóżek są zawsze najwyższe i sięgają powyżej 90%**. Dodatkowo należy zauważyć, że zgłaszalność pacjentów na hospitalizacje internistyczne jest dużo wyższa od faktycznej liczby hospitalizowanych (por. tabela odmów), jednak **wysokość kontraktów, jak też częsta sytuacja braku wolnych łóżek w tym oddziale wymusza konieczność hospitalizacji na tzw. „dostawkach” oraz rygorystycznej selekcji pacjentów**. Jeśli to możliwe pacjenci są poddawani krótkotrwałemu leczeniu i obserwacji w izbie przyjęć, co działa na zarówno na niekorzyść pacjentów, jak i szpitala pod względem finansowym (izba przyjęć jest finansowana w systemie ryczałtowym i finansowanie nie zależy od liczby czy kosztowności procedur). Dodatkowym obciążeniem oddziału wewnętrznego jest brak możliwości szybkiego przekazania pacjenta do opieki długoterminowej, z uwagi na duże kolejki oczekiwania w okolicznych zakładach (powoduje to nieuzasadniony wzrost kosztów hospitalizacji i zajęcie łóżka na dłuższy czas).

Średnia wieku pacjentów w oddziale wewnętrznym jest najwyższa w całym szpitalu i stale

rośnie.

Należy też zauważyć tendencję nie wynikającą z wysokości kontraktów **zmniejszającej się liczby porodów** (usługa nielimitowana), a co za tym idzie, wskaźnika obłożenia łóżek w oddziale neonatologicznym oraz ginekologiczno-położniczym.

Z kolei tendencja spadku hospitalizacji w oddziale chirurgicznym **nie jest w żadnym stopniu skorelowana ze wskaźnikami demograficznymi, a wynika wyłącznie z konieczności dostosowania ilości hospitalizowanych do wysokości kontraktu** (w 2014 kontrakt na chirurgię został obniżony przez NFZ w stosunku do roku 2013 mimo dużego zapotrzebowania przejawiającego się liczbą skierowań, kolejką oczekujących czy też usługami „nadlimitowymi”). Oddział chirurgiczny obsługuje pacjentów dwóch powiatów, a poziom jego finansowania w oparciu o wskaźnik wartości kontraktu w przeliczeniu na 1 mieszkańca objętego opieką jest nawet kilkukrotnie niższy niż np. w powiecie ełckim.

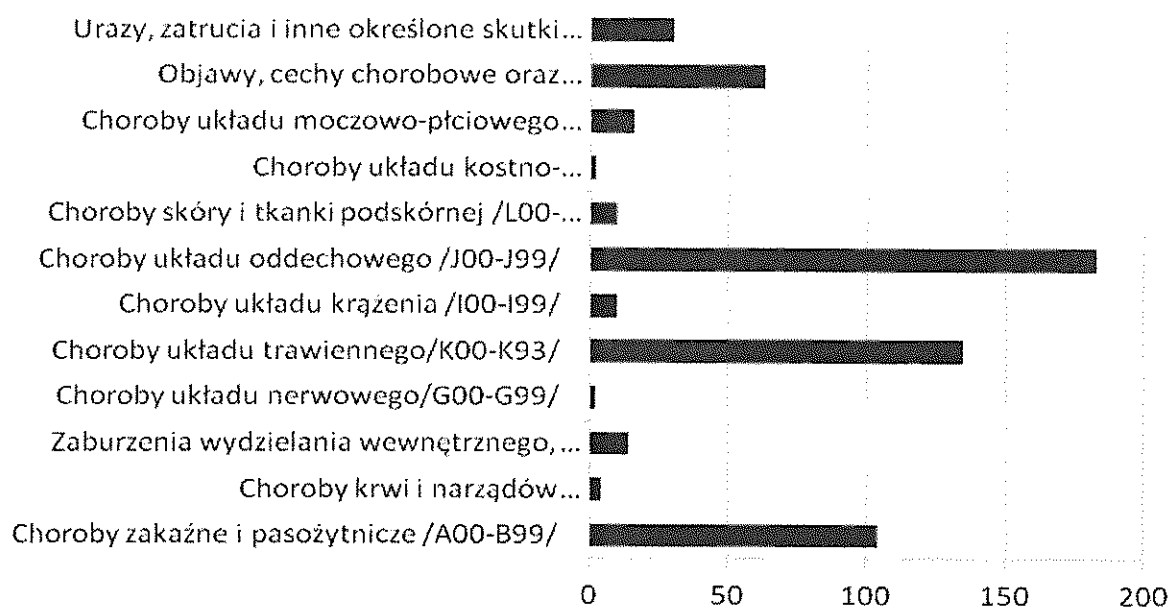
Wskaźniki demograficzne pokazują nowe wyzwania dla systemu opieki zdrowotnej zarówno w całym kraju jak i w powiecie oleckim. **Wskazują na wysokie prawdopodobieństwo gwałtownego wzrostu zapotrzebowania w nieodległej przyszłości na wysokiej jakości i kompleksowe (w ujęciu holistycznym) usługi medyczne skierowane do osób starszych. Stąd w najbliższej przyszłości należałoby powiększyć oddział wewnętrzny o kolejne łóżka, bądź uruchomić oddział geriatryczny.** Byłoby to możliwe w przypadku kontynuacji inwestycji w tzw. starej bryle szpitala.

Główne przyczyny hospitalizacji w oddziałach oraz przyczyny zgonów

Główne przyczyny hospitalizacji w oddziale dziecięcym

Rozpoznanie/kod rozpoznania wg ICD10/	0-18 lat
Choroby zakaźne i pasożytnicze /A00-B99/	104
Choroby krwi i narządów krwiotwórczych oraz niektóre choroby; przebiegające z udziałem mechanizmów autoimmunologicznych/D50-; D89/	4
Zaburzenia wydzielania wewnętrznego, stanu odżywiania i przemiany; metabolicznej /E00-E90/	14
Choroby układu nerwowego/G00-G99/	2

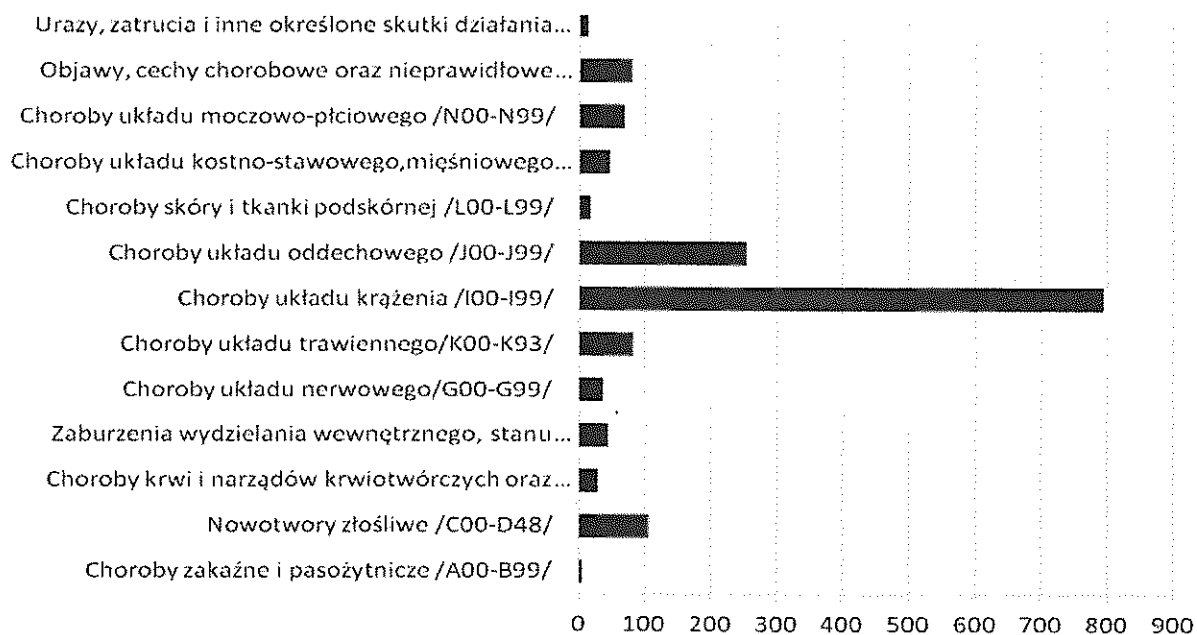
Choroby układu trawiennego/K00-K93/	135
Choroby układu krążenia /I00-I99/	10
Choroby układu oddechowego /J00-J99/	183
Choroby skóry i tkanki podskórnej /L00-L99/	10
Choroby układu kostno-stawowego, mięśniowego i tkanki łącznej /M00-M99/	2
Choroby układu moczowo-płciowego /N00-N99/	16
Objawy, cechy chorobowe oraz nieprawidłowe wyniki badań klinicznych; i laboratoryjnych jednostek chorobowych gdzie indziej; nieklasyfikowane /R00-R99/	63
Urazy, zatrucia i inne określone skutki działania czynników; zewnętrznych/S00-T98/	30
Pozostałe	1
Razem	574



Główne przyczyny hospitalizacji w oddziale wewnętrznym

Rozpoznanie/kod rozpoznania wg ICD10/	19-34 lat	35-54 lat	55-64 lat	65 i więcej
Choroby zakaźne i pasożytnicze /A00-B99/	1	0	2	2
Nowotwory złośliwe /C00-D48/	1	8	32	65
Choroby krwi i narządów krwiotwórczych oraz niektóre choroby; przebiegające z udziałem mechanizmów autoimmunologicznych/D50-; D89/	1	3	7	18
Zaburzenia wydzielania wewnętrznego, stanu odżywiania i przemiany; metabolicznej /E00-E90/	4	9	5	27
Choroby układu nerwowego/G00-G99/	7	6	9	16
Choroby układu trawiennego/K00-K93/	9	26	11	36
Choroby układu krążenia /I00-I99/	15	82	160	539
Choroby układu oddechowego /J00-J99/	15	28	50	161
Choroby skóry i tkanki podskórnej /L00-L99/	2	0	2	14
Choroby układu kostno-mięśniowego i tkanki łącznej /M00-M99/	2	11	10	24
Choroby układu moczowo-płciowego /N00-N99/	5	7	5	51
Objawy, cechy chorobowe oraz nieprawidłowe wyniki badań klinicznych; i laboratoryjnych jednostek chorobowych gdzie indziej; nieklasyfikowane /R00-R99/	13	22	11	34
Urazy, zatrucia i inne określone skutki działania czynników; zewnętrznych/S00-T98/	2	4	3	4
Razem	78	209	311	997

Główne przyczyny hospitalizacji w oddziale wewnętrznym

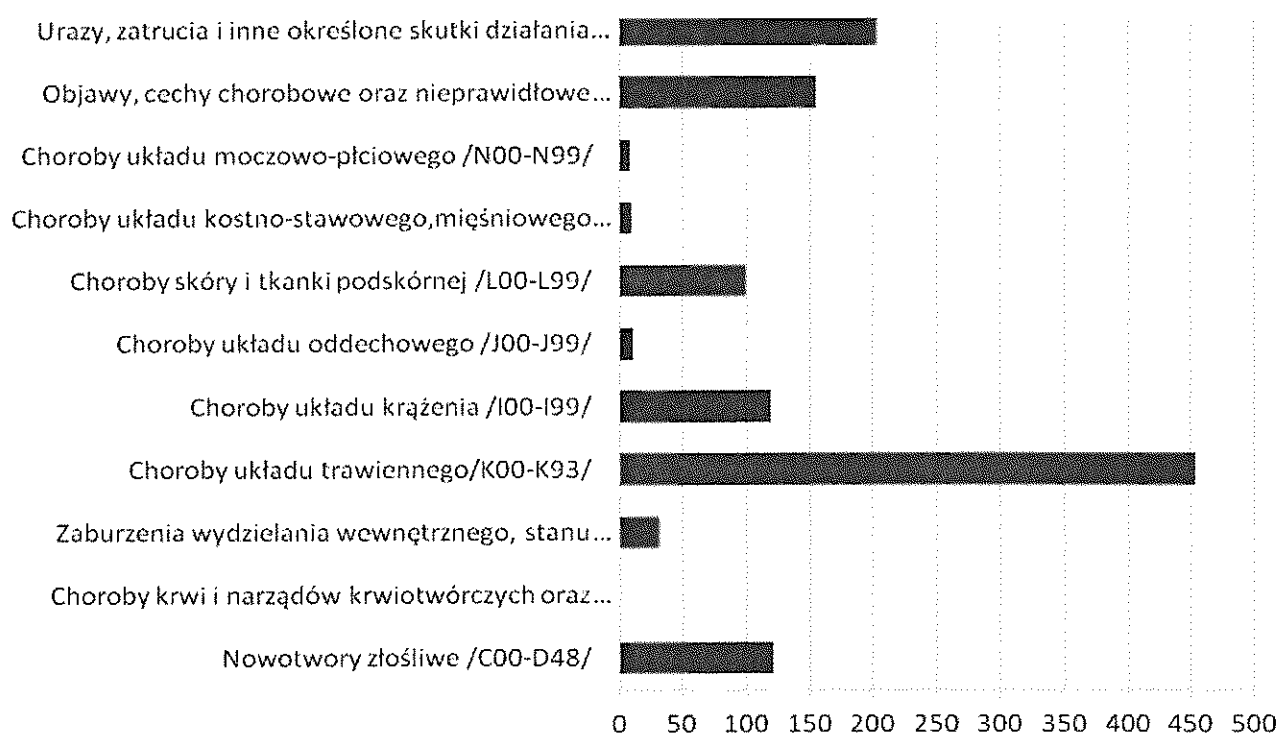


Główne przyczyny hospitalizacji w oddziale chirurgicznym

Rozpoznanie/kod rozpoznania wg ICD10/	0-18 lat	19-34 lat	35-54 lat	55-64 lat	65 i więcej
Nowotwory złośliwe /C00-D48/	0	9	20	31	61
Choroby krwi i narządów krwiotwórczych oraz niektóre choroby; przebiegające z udziałem mechanizmów autoimmunologicznych/D50-; D89/	0	0	0	0	1
Zaburzenia wydzielania wewnętrznego, stanu odżywiania i przemiany; metabolicznej /E00-E90/	0	1	13	8	10
Choroby układu trawiennego/K00-K93/	6	71	121	107	149
Choroby układu krążenia /I00-I99/	2	14	46	30	27
Choroby układu oddechowego /J00-J99/	1	4	3	3	0
Choroby skóry i tkanki podskórnej /L00-L99/	2	19	24	19	35
Choroby układu kostno-stawowego, mięśniowego i tkanki łącznej /M00-M99/	0	1	1	6	2

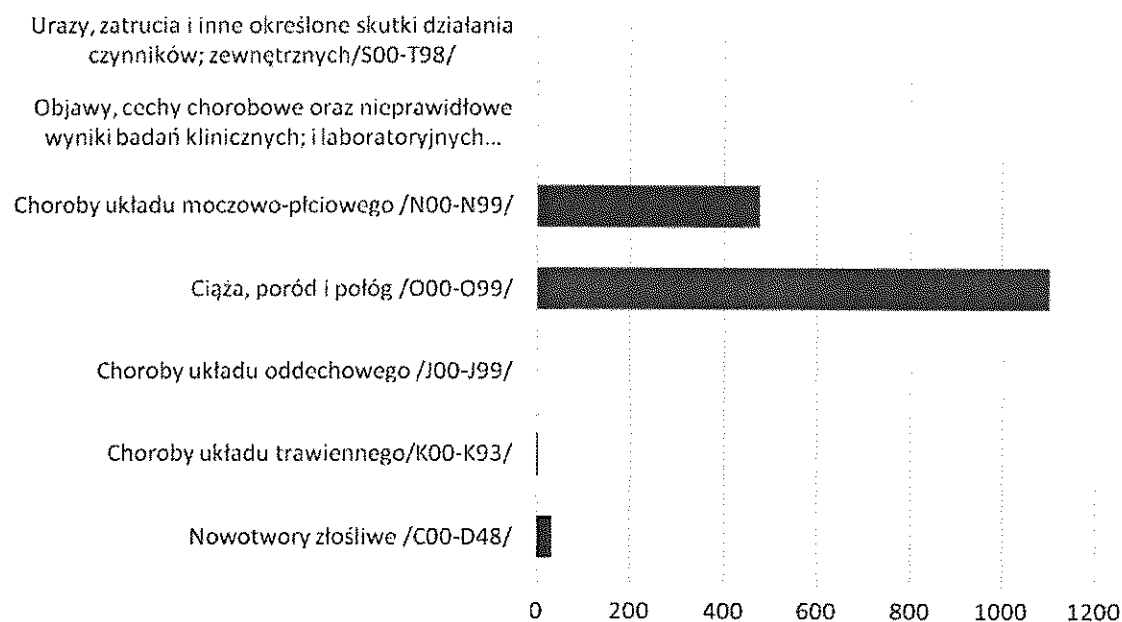
Choroby układu moczowo-płciowego /N00-N99/	1	3	1	2	2
Objawy, cechy chorobowe oraz nieprawidłowe wyniki badań klinicznych; i laboratoryjnych jednostek chorobowych gdzie indziej; nieklasyfikowane /R00-R99/	2	22	40	32	59
Urazy, zatrucia i inne określone skutki działania czynników; zewnętrznych/S00-T98/	9	59	58	32	46
Pozostałe	0	0	3	0	0
Razem	23	203	330	271	393

Główne przyczyny hospitalizacji w oddziale chirurgicznym



Główne przyczyny hospitalizacji w oddziale ginekologiczno-położniczym

Rozpoznanie/kod rozpoznania wg ICD10/	0-18	19-34	35-54	55-64	65 i więcej
Nowotwory złośliwe /C00-D48/	0	0	31	2	1
Choroby układu trawiennego/K00-K93/	1	1	0	0	1
Choroby układu oddechowego /J00-J99/	0	1	0	0	0
Ciąża, poród i połóg /O00-O99/ w tym patologia ciąży	59	932	112	0	0
Choroby układu moczowo-płciowego /N00-N99/	4	92	239	75	64
Objawy, cechy chorobowe oraz nieprawidłowe wyniki badań klinicznych; i laboratoryjnych jednostek chorobowych gdzie indziej; nieklasyfikowane /R00-R99/	2	0	0	0	0
Urazy, zatrucia i inne określone skutki działania czynników; zewnętrznych/S00-T98/	0	0	1	0	0
razem	66	1026	384	77	66



Przyczyny zgonów w szpitalu w 2014r (przyczyna pierwotna zgonu).

Rozpoznanie/kod rozpoznania wg ICD10/	19-34 lat	35-54 lat	55-64 lat	65 i więcej	Razem
Nowotwory złośliwe /C00-D48/	0	4	5	19	28
Zaburzenia wydzielania wewnętrznego, stanu odżywiania i przemiany; metabolicznej /E00-E90/	0	1	1	2	4
Choroby układu nerwowego/G00-G99/	0	0	0	2	2
Choroby układu trawiennego/K00-K93/	0	2	1	7	10
Choroby układu krążenia /I00-I99/	0	0	8	41	49
Choroby układu oddechowego /J00-J99/	0	0	0	5	5
Choroby skóry i tkanki podskórnej /L00-L99/	0	0	0	1	1
Choroby układu kostno-stawowego, mięśniowego i tkanki łącznej /M00-M99/	0	0	0	1	1
Choroby układu moczowo-płciowego /N00-N99/	0	0	0	2	2
Objawy, cechy chorobowe oraz nieprawidłowe wyniki badań klinicznych; i laboratoryjnych jednostek chorobowych gdzie indziej; nieklasyfikowane /R00-R99/	0	0	1	2	3
Wszystkie	0	7	16	84	105

2. LECZNICTWO AMBULATORYJNE

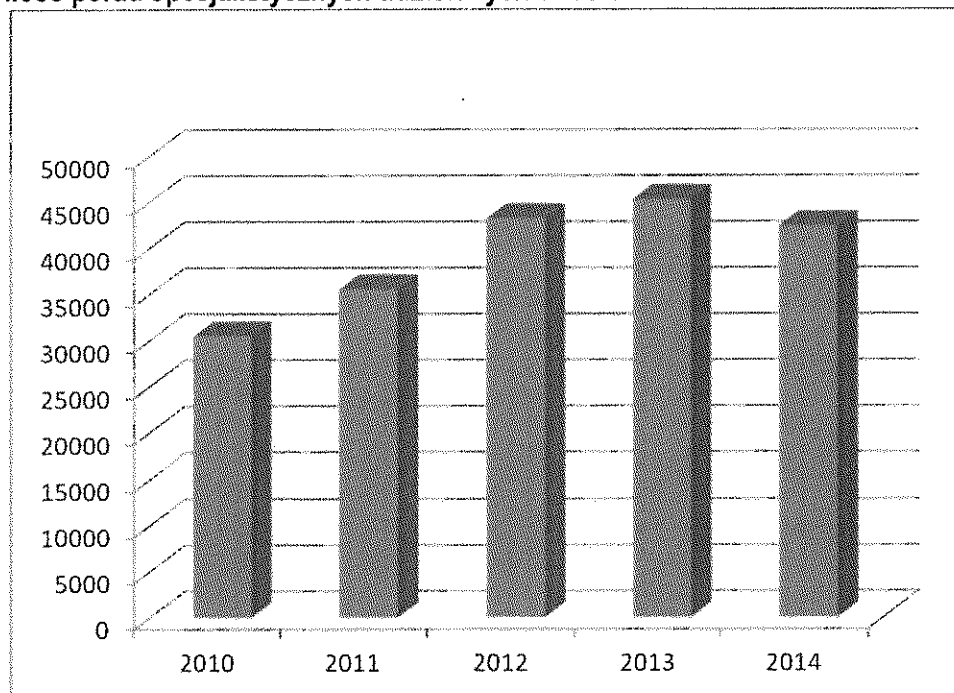
Ilość wykonanych usług ambulatoryjnych w poszczególnych latach w „Olmedica” wskazuje na fakt, iż zgodnie z preferowanymi kierunkami rozwoju opieki zdrowotnej w kraju, w powiecie oleckim pod względem różnorodności rozwijają się one dość szybko (choć ciągle nie wystarczająco, np. **brakuje finansowanych ze środków publicznych poradni gastroenterologicznej i diabetologicznej**). O ile tylko NFZ posiada środki na ich sfinansowanie, tworzone są nowe poradnie. Niestety nie wiąże się to z należywym

poziomem ich finansowania, co powoduje długie okresy oczekiwania na niektóre świadczenia oraz nieopłacone usługi nadlimitowe.

Ilość zrealizowanych świadczeń AOS w Olmedica w Olecku sp z o.o. w latach

	<i>Ilość świadczeń 2010</i>	<i>Ilość świadczeń 2011</i>	<i>Ilość świadczeń 2012</i>	<i>Ilość świadczeń 2013</i>	<i>Ilość świadczeń 2014</i>
<i>Poradnia alergologiczna dla dzieci</i>	1446	1596	2093	2041	1715
<i>Poradnia chirurgiczna</i>	8959	13897	14619	14389	9888
<i>Poradnia urazowo-ortopedyczna</i>	3470	3427	3315	3171	3030
<i>Poradnia urologiczna</i>	1153	1171	1851	2677	2928
<i>Poradnia kardiologiczna</i>	1599	1700	2562	2271	2410
<i>Poradnia K</i>	7174	6832	7568	6929	6872
<i>Poradnia neurologiczna</i>			2941	3253	2341
<i>Poradnia leczenia bólu</i>				1094	1938
<i>Poradnia medycyny sportowej</i>			174	685	577
<i>Poradnia onkologiczna</i>	865	1011	1112	1112	1155
<i>Poradnia endokrynologiczna</i>	3342	3323	3394	3820	5162
<i>Poradnia leczenia gruźlicy i chorób płuc</i>	1078	1207	1172	1279	1651
<i>Poradnia rehabilitacyjna</i>	770	783	1372	1224	1265
<i>Pracownia endoskopowa</i>	634	614	980	1105	1311
<i>Poradnia medycyny pracy</i>				156	67
<i>Poradnia gastroenterologiczna</i>					16
<i>Poradnia dermatologiczna</i>			74	96	83
razem	30.490	35.561	43.227	45.302	42.409

Ilość porad specjalistycznych udzielonych w latach



Wartość usług nadlimitowych z umowy w rodzaju AOS w „Olmedica” w Olecku sp z o.o. w latach

<i>Rok</i>	<i>Wartość usług nadlimitowych w zł</i>
<i>2011</i>	<i>146.352,60</i>
<i>2012</i>	<i>112.300,45</i>
<i>2013</i>	<i>43.545,65</i>
<i>2014</i>	<i>65.914,92</i>

Źródło: „Olmedica” w Olecku sp. z o.o.

Zauważyć należy, że sąsiedni powiat gołdapski nie dysponuje równie dużą siecią poradni specjalistycznych co nasz. Mieszkańcy tego powiatu oraz innych korzystają z usług poradni w Olecku, a to również powoduje niedostateczną dostępność (kolejki oczekujących).

Pacjenci poradni specjalistycznych w „Olmedica” w podziale na miejsce zamieszkania

Poradnia	Ilość pacjentów ogółem w roku 2014	w tym: z powiatu oleckiego	z powiatu goldapskiego	z powiatów pozostałych
<i>Poradnia alergologiczna dla dzieci</i>	1715	1241	370	104
<i>Poradnia chirurgiczna</i>	9888	9000	321	567
<i>Poradnia urazowo-ortopedyczna</i>	3030	2804	91	135
<i>Poradnia urologiczna</i>	2928	2759	81	88
<i>Poradnia kardiologiczna</i>	2410	2280	75	55
<i>Poradnia K</i>	6872	5892	236	744
<i>Poradnia neurologiczna</i>	2341	2165	100	76
<i>Poradnia leczenia bólu</i>	1938	1456	214	268
<i>Poradnia medycyny sportowej</i>	577	370	59	148
<i>Poradnia onkologiczna</i>	1155	1014	105	36
<i>Poradnia endokrynologiczna</i>	5162	3925	1062	175
<i>Poradnia leczenia gruźlicy i chorób płuc</i>	1651	1467	123	61
<i>Poradnia rehabilitacyjna</i>	1265	1147	5	113
<i>Pracownia endoskopowa</i>	1311	994	115	202
<i>Poradnia medycyny pracy</i>	67	67		
<i>Poradnia gastroenterologiczna</i>	16	16		
<i>Poradnia dermatologiczna</i>	83	83		
Razem	42409	36680	2957	2772

Źródło: „Olmedica” w Olecku sp. z o.o.

W 2014 roku łącznie udzielono 5.729 porad na rzecz pacjentów spoza powiatu oleckiego.

Kolejki oczekujących do poradni specjalistycznych w powiecie oleckim wg stanu z 27.03.2015 r.

Poradnia	Ilość osób oczekujących	Średni czas oczekiwania w dniach	Najbliższy wolny termin dla wybranych poradni w podziale na przypadek pilny/stabilny
<i>Poradnia alergologiczna dla dzieci</i>	12	16	
<i>Poradnia chirurgiczna</i>	6	6	
<i>Poradnia urazowo-ortopedyczna</i>	1	11	
<i>Poradnia urologiczna</i>	127	38	
Poradnia kardiologiczna	368	277	02.06.2015/14.12.2015
<i>Poradnia K</i>	3	10	
<i>Poradnia neurologiczna</i>	189	64	
<i>Poradnia leczenia bólu</i>	62	59	
Poradnia endokrynologiczna	248	140	05.05.2015/01.09.2015
Poradnia okulistyczna	1471	77	31.03.2015/09.06.2016
<i>Poradnia zdrowia psychicznego</i>	5	13	

Dane: Ogólnopolski informator o czasie oczekiwania na świadczenia medyczne – NFZ wg stanu na 27.03.2015

W pozostałych poradniach brak kolejek oczekujących

Bardzo duży **wzrost ilości specjalistycznych świadczeń medycznych** w ostatnich pięciu latach o prawie **12 tysięcy usług rocznie** (od 30.490 usług w 2010 r. do 42.409 usług w 2014 r.) spowodował niewydolność pracy centralnej rejestracji. Dzięki zrealizowanemu **projektowi ze środków unijnych Europejskiego Funduszu Rozwoju Regionalnego pt. „Wsparcie dla zdrowia poprzez budowę systemu informatycznego dla szpitala w Olecku zarządzającego dokumentacją i elektroniczną rejestracją pacjenta”** w ramach RPO Warmia i Mazury (wartość projektu 2.082.393,44 zł, dofinansowanie EFRR 1.753.110,07 zł) w 2014 roku m.in. uruchomiono nowy system elektroniczny oraz e-rejestrację. **Każdy pacjent, po uzyskaniu**

loginu i hasła o każdej porze 24godz/dobę ma dostęp do usługi elektronicznej rejestracji zarówno do poradni specjalistycznych jak i poradni lekarza poz, dzięki czemu może się zarejestrować, zmienić termin wizyty, a warunki pracy jak i jakość obsługi pacjenta w centralnej rejestracji uległa zasadniczej poprawie. Dodatkowo w ogromnej części poradni specjalistycznych rejestracja na kolejną wizytę (kontynuacja leczenia) odbywa się bezpośrednio w poradni i nie wymaga odrębnej wizyty w centralnej rejestracji.

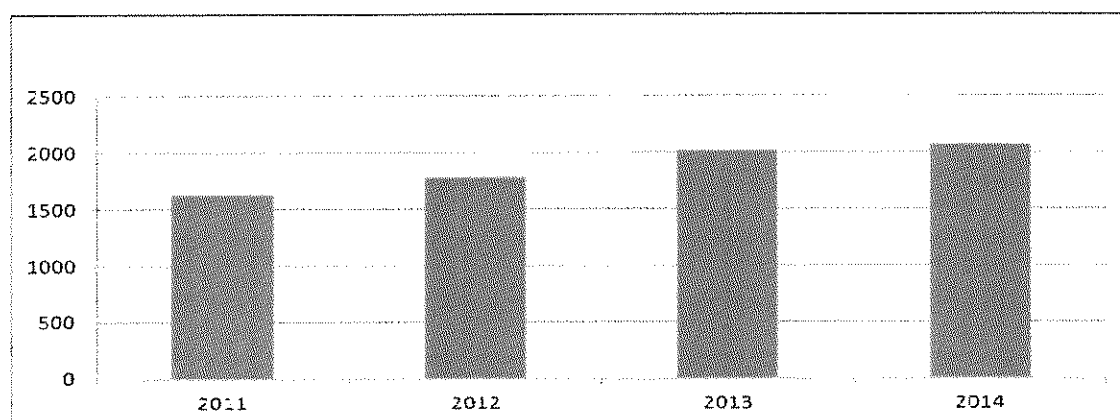
Wszystkie poradnie w „Olmedica” w Olecku sp. z o.o. znajdują się w pomieszczeniach spełniających wymagania fachowe i sanitarne zgodnie z odrębnymi przepisami prawa oraz wymaganiami płatnika (gabinety zabiegowe, sprzęt i wyposażenie, personel fachowy, dostępność). **Jednak wszystkie 16 działających poradni i pracownia endoskopowa ulokowanych jest w zaledwie 6 gabinetach.** Spółka nie dysponuje obecnie żadnymi dodatkowymi pomieszczeniami na rozwój usług specjalistycznych (kontraktowanie nowych poradni). Jedna z poradni (neurologiczna) i pracownia endoskopowa z powodu braku innych możliwości, zostały umieszczone na piętrze przeznaczonym docelowo na oddział geriatryczny lub wewnętrzny i po jego uruchomieniu, będą musiały zostać przeniesione (zakaz łączenia leczenia otwartego z zamkniętym). Jeden dodatkowy posiadany gabinet został wdzierżawiony na rzecz niepublicznego zakładu NZOZ Medica Vision z przeznaczeniem na poradnię okulistyczną.

Aby móc rozwijać usługi ambulatoryjne wymagane będzie dokończenie inwestycji tzw. starej części szpitala, gdzie zgodnie z projektem znajduje się miejsce na cztery kolejne gabinety poradni specjalistycznych.

Niezbędna jest również **modernizacja oraz powiększenie drugiego parkingu, tak aby wszyscy pacjenci przyjeżdżający na wizyty samochodami mogli znaleźć miejsce parkingowe** (obecnie są z tym problemy, parkingi są stale zajęte).

3. RATOWNICTWO MEDYCZNE

Liczba wyjazdów zespołów ratownictwa medycznego w latach								
rodzaj zespołu	2011		2012		2013		2014	
	liczba wyjazdów	liczba przewozów	Liczba wyjazdów	Liczba przewozów	Liczba wyjazdów	Liczba przewozów	liczba wyjazdów	liczba przewozów
karetka "S"	1628	0	1777	8	2012	5	2069	4
karetka "P"	900	0	764	0	893	3	915	2
razem	2528	0	2541	8	2905	8	2984	6



WYJAZDY ZRM 2014				
Lp (m-c)	Zespół Specjalistyczny S2	Zespół Podstawowy P31	przewozy do szpitala po udzieleniu pomocy na miejscu	uwagi
1.	167	80	168	
2.	148	55	130	
3.	192	83	130	
4.	157	73	158	
5.	167	56	182	
6.	185	82	177	
7.	206	90	165	
8.	186	92	161	
9.	162	78	153	
10.	174	78	153	
11.	157	68	144	
12.	168	80	150	
	2069	915	1871 (62,7%)	

Razem 2984 (wzrost o ok. 3% w porównaniu z 2013)

Średnio 8,2 wyjazdu/dobę

Wybrane ilości wyjazdów z podziałem na przyczynę wezwania				
Lp.	Przyczyna wezwania	Ilość	%	Uwagi
1.	Nagle Zatrzymanie Krażenia	48	1,6	w tym 16 udanych resuscytacji
2.	Choroby układu krążenia	507	17	
3.	Zgony	31	1	stwierdzenie zgonu bez podjęcia resuscytacji
4.	Urazy	430	14,4	
5.	Bezpośredni skutek spożycia alkoholu	379	12,7	
6.	Udar mózgu	64	2,14	
7.	Zaburzenia psychiczne	114	3,82	

Średni czas dotarcia od chwili wezwania do przyjazdu ZRM na miejsce zdarzenia	
w mieście powyżej 10 tys. mieszkańców	poza miastem
5'30"	12'
oczekiwany czas dotarcia	
do 8'	15'

4. REHABILITACJA

Czas oczekiwania na świadczenia w tym zakresie jest w powiecie bardzo duży i widać, że nie pokrywa rzeczywistego zapotrzebowania.

Brak rehabilitacji w odpowiednim czasie jest powodem przedłużającego się okresu pozostawania poza życiem społecznym i zawodowym, przedłużającej się niepełnosprawności, a także jest przyczyną wielu powikłań medycznych, co powoduje angażowanie w przyszłości kolejnych środków finansowych związanych z medycyną naprawczą.

Czas oczekiwania na zabiegi i porady rehabilitacyjne

<i>Nazwa podmiotu</i>	<i>Liczba osób oczekujących na zabiegi rehabilitacyjne</i>	<i>Średni czas oczekiwania na zabiegi rehabilitacyjne w dniach</i>	<i>Liczba osób oczekujących na porady lekarza specjalisty z rehabilitacji</i>	<i>Średni czas oczekiwania na porady lekarza specjalisty z rehabilitacji w dniach</i>
<i>„Olmedica” w Olecku sp z o.o.</i>	220	250	56	37
<i>Niepubliczny Zakład Opieki zdrowotnej „Odnowa”</i>	234	179	168	61
<i>Zakład Leczniczy „Provita”</i>	168	57	52	37

Dane: Ogólnopolski informator o czasie oczekiwania na świadczenia medyczne – NFZ wg stanu na 13.03.2015

Wartość usług nadlimitowych w zakresie rehabilitacji ambulatoryjnej w „Olmedica” w Olecku sp z o.o. w latach

<i>rok</i>	<i>Wartość usług nadlimitowych z rehabilitacji leczniczej w zł</i>
<i>2011</i>	<i>25.434,75</i>
<i>2012</i>	<i>99.473,16</i>
<i>2013</i>	<i>42.013,90</i>
<i>2014</i>	<i>60.307,92</i>

Źródło: „Olmedica” w Olecku sp z o.o.

Dodać należy, że zapotrzebowanie na usługi rehabilitacyjne jest z pewnością dużo większe od rejestrowanego, ale część lekarzy specjalistów z powodu długich czasów oczekiwania na świadczenia rehabilitacji nie wystawia skierowań zalecając jedynie ćwiczenia domowe lub kieruje pacjentów na stosowne świadczenia poza powiat.

Celowym byłoby utworzenie w „Olmedica” w Olecku sp. z o.o. **zakładu rehabilitacji stacjonarnej ogólnoustrojowej, z wydzieleniem łóżek rehabilitacji kardiologicznej oraz dziennego ośrodka rehabilitacji**, dzięki czemu mieszkańcy powiatu zyskaliby dostęp do **kompleksowych usług rehabilitacyjnych** zgodnie z potrzebami i rodzajem swojego schorzenia.

VII. Najważniejsze zmiany i wydarzenia w 2014 roku

1. W styczniu 2015 r. weszły w życie zmiany ustawowe wprowadzające tzw. pakiet onkologiczny. Olmedica w Olecku jest realizatorem pakietu onkologicznego. Pacjenci onkologiczni powinni być otoczeni szczególną opieką. W przypadku nowotworów złośliwych prowadzenie terapii zależy przede wszystkim od wykrycia choroby w jak najwcześniejszym stadium. Pakiet onkologiczny ma za zadanie poprawić dostępność do badań diagnostyczno-terapeutycznych.

Najważniejsze nowe elementy systemu opieki zdrowotnej dla pacjentów onkologicznych:

- karta diagnostyki i leczenia onkologicznego, która jest zarazem skierowaniem do specjalisty;
- 9 tygodni to czas, w którym od momentu zgłoszenia się do specjalisty pacjent musi mieć wykonane badania potrzebne do diagnozy;
- zniesienie limitów świadczeń narzuconych przez NFZ w umowie
- koordynator – czyli osoba, która organizuje leczenie pacjenta i jest jego przewodnikiem po kolejnych etapach leczenia.

Pierwszym krokiem do diagnostyki i leczenia w ramach szybkiej terapii onkologicznej jest zgłoszenie się pacjenta do lekarza podstawowej opieki zdrowotnej (POZ), który przeprowadzi dokładny wywiad, oceni dolegliwości pacjenta i w razie potrzeby zleci wykonanie niezbędnych badań. Jeśli na tej podstawie stwierdzi podejrzenie nowotworu złośliwego, skieruje pacjenta do specjalisty właściwego ze względu na umiejscowienie nowotworu lub do onkologa. W tym celu lekarz POZ wystawi pacjentowi kartę diagnostyki i leczenia onkologicznego.

Kartę diagnostyki i leczenia onkologicznego może wydać także lekarz specjalista w poradni ambulatoryjnej (AOS), jeśli zdiagnozuje nowotwór złośliwy u pacjenta, którego leczy. Pacjent może otrzymać kartę także w szpitalu – jeśli w wyniku hospitalizacji (nawet niezwiązanej z chorobą nowotworową) zostanie u niego wykryty nowotwór złośliwy. W takim przypadku warunkiem wydania karty jest potwierdzenie diagnozy. Na tych samych zasadach kartę otrzyma pacjent hospitalizowany z powodu nowotworu.

2. „Olmedica” w Olecku sp. z o.o. w 2015 roku rozpoczęła realizację programu wsparcia dla osób chorych na cukrzycę zapisanych do lekarza rodzinnego w naszym zakładzie poprzez otwarcie przy poradniach podstawowej opieki zdrowotnej punktu konsultacyjnego oraz cykliczne spotkania edukacyjne dla tych pacjentów w ramach **Akademii Diabetyka**.

Program realizowany jest ze środków własnych „Olmedica” przy wsparciu sponsorów. W ramach programu osoby chore na cukrzycę z list aktywnych „Olmedica” bezpłatnie otrzymują glukometry z paskami wymiennymi, opaski na rękę z informacją o chorobie, materiały edukacyjne oraz ulotki informacyjne. **Każdego dnia** mogą zgłosić się do punktu konsultacyjnego, gdzie pielęgniarka ds. edukacji zdrowotnej wyjaśnia kwestie niepokojące dotyczących konkretnego pacjenta, a w razie potrzeby konsultuje przypadek z lekarzem rodzinnym. Ponadto regularnie odbywają się spotkania edukacyjne grupy objętej programem z dietetykami, lekarzami diabetologami oraz innymi specjalistami. Warto podkreślić, że opieką nad pacjentami z cukrzycą w „Olmedica” objęci są od dawna pacjenci oddziału wewnętrznego w czasie hospitalizacji, a planowane jest również włączenie do programu kobiet ciężarnych w związku z zagrożeniem cukrzycą ciążową.

Program cieszy się ogromną popularnością wśród pacjentów i będzie kontynuowany. W przypadku pojawienia się możliwości sfinansowania programu ze środków zewnętrznych (unijnych lub j.s.t), należy starać się o objęcie nim wszystkich mieszkańców powiatu chorych na cukrzycę. Dopelnieniem programu byłoby poszerzenie usług o poradnię diabetologiczną finansowaną ze środków publicznych.

3. W ramach projektu „Program dla zdrowia, pogody ducha i długich lat życia mieszkańców powiatu oleckiego” realizowanego w ramach umowy z Ministerstwem Zdrowia dofinansowanego z Norweskiego Mechanizmu Finansowego oraz z budżetu państwa w ramach realizacji Programu Operacyjnego PL13 Ograniczanie społecznych nierówności w zdrowiu, „Olmedica” realizuje umowę na zabiegi rehabilitacyjne dla osób po urazach, usługi edukacyjne skierowane m.in. do dzieci, uczniów, pracowników zakładów pracy z terenu powiatu oleckiego z zakresu udzielania pierwszej pomocy, prowadzić będzie również kursy kwalifikowanej pierwszej pomocy dla służb ratowniczych (OSP, PSP, Policja), a pracownicy spółki również przejdą specjalistyczne szkolenia w zakresie udzielania fachowej pomocy medycznej. Zostanie też utworzona szkoła rodzenia.

Warto, aby po zakończeniu realizacji projektu kontynuować jego założenia w całości lub dużej części, ale będzie to wymagało znalezienia innych źródeł finansowania.

VIII. Sprawozdanie z sytuacji finansowej zakładu –stan na koniec 2014 roku

I. Przychody ze sprzedaży 20.258.308,03 zł

Przychody ze sprzedaży usług medycznych	18 480 435,88
Przychody ze sprzedaży usług niemedycznych	388 993,68
Sprzedaż towarów w aptecce zewnętrznej	1 224 100,26
Zmiana stanu produktów	164 778,21

II. Pozostałe przychody operacyjne 396 990,96 zł

W tym:

Centrum szkoleniowe	16 600,51
Refundacja wynagrodzeń rezydentów	150 723,00
Dofinansowanie wynagrodzeń przez PFRON	61 255,84
Darowizny leków, drobnego sprzętu medycznego	18 098,97
Przychody rozliczane proporcjonalnie do naliczonej amortyzacji	133 712,13

III. Przychody finansowe 167,25 zł

IV . Koszty działalności operacyjnej 20.910.541,96 zł

1. zużycie materiałów i energii 3.007. 681,40 zł

W tym:

Leki , krew ,tlen medyczny	917 337,58
Paliwo	143 574,92
Energia elektryczna, woda, gaz	365 812,12
Odczynniki	472 883,72
Materiały jednorazowego użytku (nici ,igły, rękawice itp.)	513 479,62

2.usługi obce 7.583.184,65 zł

W tym:

Usługi remontowe i konserwacyjne	216 196,46
Usługi komunalne(śmieci ,ścieki)	86 322,23
Usługi medyczne diagnostyczne	602 062,80

Usługi medyczne-dyżury medyczne	3 139 127,51
Kontrakty lekarskie, pielęgniarские, ratownicze, rtg	2 536 714,06
Usługi w zakresie prania	77 774,54
Usługi w zakresie żywienia	261 713,79
Utylizacja odpadów medycznych	65 467,58
Usługa sprzątania	337 692,00
Czynsze i dzierżawy	114 917,67

3.Podatki i opłaty **339.937,97zł**

W tym : podatek od nieruchomości VAT, podatek od ochrony środowiska

4.Wynagrodzenia **6.793.802,09 zł**

W tym:

Wynagrodzenie osobowe	6 368 730,19
Wynagrodzenie bezosobowe	425 071,90

5.Świadczenia na rzecz pracowników **1.353.950,66 zł**

W tym :

Składki ZUS	1 218 214,17
Szkolenia pracowników	16 571,10
Odpis na ZFSS	83 809,43

6.Reklama,delegacje **16.788,22 zł**

7.Ubezpieczenia **251 671,84 zł**

W tym:

Ubezpieczenie samochodów, sprzętu, budynków	64 315,45
Ubezpieczenie OC szpitala	187 356,39

8.Amortyzacja **523 324,48 zł**

9. Wartość sprzedanych materiałów i towarów w cenie zakupu **916 361,59 zł**

10. Koszty finansowe **103 971,73 zł**

11.Pozostałe koszty operacyjne **44 053,25 zł**

Wynik finansowy netto-strata **- 419 853,93 zł**

Zarząd Spółki wnioskuje o pokrycie straty z kapitału zapasowego .

Zobowiązania długoterminowe

535 237,18 zł

1. BGK (kredyt inwestycyjny) dotyczy sfinansowania zadania inwestycyjnego pod nazwą „Przebudowa (modernizacja) Szpitala Powiatowego w Olecku - 156 522,22 zł,
2. BGK (kredyt na sfinansowanie) projektu „Wsparcie dla e-zdrowia poprzez budowę systemu informatycznego dla szpitala w Olecku zarządzającego dokumentacją i elektroniczną rejestracją pacjenta” – 172 826,16 zł
3. Inne - 205 888,80 zł

Zakup nowego aparatu RTG (sprzedaż ratalna) kwota jaka pozostała do spłacenia w pozostałych latach- 205 888,80 zł

Zobowiązania krótkoterminowe

3 229 877,33 zł

1. **kredyty i pożyczki** - 1 012 686,49 zł
w tym :
 - spłata roczna kredytu inwestycyjnego na budowę szpitala– 52 173,84 zł,
 - spłata roczna kredytu na realizację projektu unijnego – 60 000,00 zł.
 - kredyt w rachunku bieżącym – 900 512,65 zł .
2. **z tytułu dostaw i usług** – 1 623 955,41 zł
3. **z tytułu podatków, ceł, ubezpieczeń i innych świadczeń** - 386 103,98 zł
 - a. z tytułu podatku od umów o pracę i umów zleceń – 54 084,00 zł
 - b. z tytułu ubezpieczeń – 191 034,21 zł
 - c. rozliczenie podatku VAT – 69,00 zł
 - d. rozliczenie VAT należnego z naliczonej refundacji leków do rozliczenie w styczniu 2015 r.-
804,48 zł,
 - naliczenie opłaty lokalnej-ochrona środowiska- 4 913,00 zł,
 - z tytułu ubezpieczenia obowiązkowego – 128 293,99 zł
 - z tytułu wynagrodzeń – 6 905,30 zł
4. **inne** - 169 296,70 zł
 - składki potrącone od pracowników i przekazane w styczniu 2014 r.(izby lekarskie, pielęgniarskie, PZU itp.) – 14 880,10 zł,

- spłata roczna za RTG – 154 416,60 zł.

Należności krótkoterminowe 2 244 279,60 zł

Inwestycje krótkoterminowe 270 123,71 zł



Porównanie wartości kontraktów z NFZ 2014 do 2015

Umowa w rodzaju Leczenia szpitalne

	wartość 2014	wartość 2015	różnica 2015- 2014
choroby wewnętrzne- hospitalizacja	3 195 712,00	3 329 300,00	133 588,00
pediatria - hospitalizacja	1 226 576,00	1 276 548,00	49 972,00
neonatologia- hospitalizacja	1 040,00	1 040,00	0,00
neonatologia- hospitalizacja N20;N24;N25	748 800,00	732 628,00	-16 172,00
położnictwo i ginekologia-hospitalizacja	1 429 844,00	1 200 004,00	-229 840,00
położnictwo i ginekologia - hospitalizacja pakiety onkologiczne	0,00	6 240,00	6 240,00
położnictwo i ginekologia - hospitalizacja N01;N20	902 668,00	905 424,00	2 756,00
chirurgia ogólna - hospitalizacja	3 424 096,00	3 278 652,00	-145 444,00
chirurgia ogólna - hospitalizacja pakiety onkologiczne	0,00	199 992,00	199 992,00
izba przyjęć	1 115 805,00	1 115 805,00	0,00
razem	12 044 541,00	12 045 633,00	1 092,00

umowa w rodzaju rehabilitacja lecznicza

	wartość 2014	wartość 2015	różnica
poradnia rehabilitacyjna	29 034,04	29 034,04	0,00
pracownia fizjoterapii i rehabilitacji	81 633,36	81 633,36	0,00
razem	110 667,40	110 667,40	0,00

umowa w rodzaju ambulatoryjne świadczenia specjalistyczne - kosztochłonne

	wartość 2014	wartość 2015	różnica
badania kolonoskopii	101 943,00	99 846,00	-2 097,00
badania gastrokopii	106 623,00	94 851,00	-11 772,00
razem różnica	208 566,00	194 697,00	-13 869,00

umowa w rodzaju ambulatoryjne świadczenia specjalistyczne

	wartość 2014	wartość 2015	różnica
neurologiczna	118 946,40	98 475,30	-20 471,10
świadczenia w zakresie neurologii-zakres skojarzony -świadczenia diagnostyki onkologicznej		896,10	896,10

świadczenia w zakresie neurologii-zakres skojarzony -świadczenia na rzecz pacjentów pierwszorazowych		19 575,00	19 575,00
kardiologiczna	169 520,40	156 612,00	-12 908,40
świadczenia w zakresie kardiologii-zakres skojarzony -świadczenia na rzecz pacjentów pierwszorazowych		12 908,40	12 908,40
gruźlicy i ch.płuc	101 760,60	85 755,30	-16 005,30
świadczenia w zakresie gruźlicy i ch.płuc-zakres skojarzony -świadczenia na rzecz pacjentów pierwszorazowych		16 005,30	16 005,30
ortopeda -specjalistyczne	100 287,00	100 287,00	0,00
świadczenia zabiegowe w ortopedii i traumatologii narządu ruchu-zakres skojarzony	25 074,00	22 869,00	-2 205,00
ginekologia- specjalistyczne	280 777,20	280 777,20	0,00
ginekologia zabiegowe	11 703,50	7 840,90	-3 862,60
program cytologiczny	15 966,60	9 798,90	-6 167,70
onkolog	56 392,00	30 476,00	-25 916,00
onkolog świadczenia pierwszorazowe		6 099,00	6 099,00
świadczenia w zakresie onkologii -zakres skojarzony -świadczenia diagn onkologicznej		24 377,00	24 377,00
alergolog	87 940,80	61 445,10	-26 495,70
świadczenia w zakresie alergologii dla dzieci -zakres skojarzony -świadczenia na rzecz pacjentów pierwszorazowych		26 495,70	26 495,70
urolog- specjalistyczne	123 150,60	116 380,20	-6 770,40
urolog- zabiegowe	13 680,30	793,90	-7 886,40
świadczenia w zakresie urologii -zakres skojarzony -świadczenia diagnostyki onkologicznej		7 607,40	7 607,40
chirurg-specjalistyczne	284 067,00	300,00	1 233,00
chirurg- zabiegowe	189 378,00	350,00	18 972,00
świadczenia w zakresie chirurgii ogólnej -zakres skojarzony -świadczenia diagnostyki onkologicznej		16 434,00	16 434,00
endokrynolog	390 403,20	369 984,00	-20 419,20
świadczenia w zakresie endokrynologii -zakres skojarzony -świadczenia na rzecz pacjentów pierwszorazowych		20 678,40	20 678,40
świadczenia w zakresie endokrynologii -zakres skojarzony -świadczenia diagnostyki onkologicznej		7 737,60	7 737,60
sportowa	60 192,00	60 192,00	0,00
leczenia bólu	105 003,36	76 420,08	-28 583,28
świadczenia w zakresie leczenia bólu-zakres skojarzony -świadczenia na rzecz pacjentów pierwszorazowych		28 583,28	28 583,28
razem	2 134 242,96	2 164 154,06	29 911,10

ratownictwo medyczne

	wartość 2014	wartość 2015	różnica
zespół ratownictwa medycznego podstawowy	1 018 350,00	1 018 350,00	0
zespół ratownictwa medycznego specjalistyczny	1 357 800,00	1 357 800,00	0
razem	2 376 150,00	2 376 150,00	0

Nocna i świąteczna opieka zdrowotna	2014	2015	różnica
	561 515,40	561 515,40	0,00

Transport medyczny w ramach POZ	145 927,26	145 927,26	0,00
---------------------------------	------------	------------	------

Podstawowa Opieka Zdrowotna	440 144,00	440 144,00	0
------------------------------------	------------	------------	---

w tym:			
pakiet onkologiczny w leczeniu szpitalnym		206 232,00	
pakiet onkologiczny w specjalistyce		57 052,10	

OGÓLEM	18 021 754,02	18 038 888,12	17 134,10
---------------	----------------------	----------------------	------------------

PREZES ZARZĄDU
"OLNEBICK" w Olecku Sp. z ograniczoną odpowiedzialnością

mgr Katarzyna Wóróz

