





PR-1613 / 15  
Zamyd, P. Kępczak  
Olecko, 27.07.2015

Olecko 26.02.2015



**Pan**  
**Marian Świerszcz**  
**Starosta Powiatu Oleckiego**

W załączeniu przesyłam sprawozdanie z realizacji zadań podejmowanych przez Komendę Powiatową Policji w Olecku w roku 2014.

KOMENDANT POWIATOWY POLICJI  
w Olecku  
  
**Insp. Rafał KLAUZA**



L. dz. PR - *1613*...../2015

**Sprawozdanie  
z realizacji zadań  
Komendy Powiatowej Policji w Olecku  
w 2014 roku**

**Olecko 2015**

## ***I. Kadry***

Komenda Powiatowa Policji w Olecku wg stanu na dzień 1 stycznia 2015 roku liczy 67 etatów policyjnych i 14,9 etatów cywilnych, ogółem 81,9 etatów.

Sytuacja kadrowa pracowników cywilnych na dzień 31 grudnia 2014 roku przedstawia się następująco:

W KPP w Olecku zatrudnionych jest 16 pracowników cywilnych, z czego 6 pracowników to członkowie korpusu służby cywilnej, 10 pracowników to osoby niebędące członkami korpusu służby cywilnej.

Wg stanu na dzień 31 grudnia 2014 r. służbę w Komendzie Powiatowej Policji pełniło 65 funkcjonariuszy, w tym 8 kobiet, czyli 12,31%.

Poniżej przedstawiony został podział policjantów ze względu na:

- staż służby:
  - do 5 lat - **16**
  - od 5 lat do 10 lat - **17**
  - od 10 lat do 15 lat - **12**
  - od 15 lat do 20 lat - **13**
  - od 20 lat do 25 lat – **3**
  - powyżej 25 lat – **4**
  
- wykształcenie:
  - średnie - **25**
  - wyższe zawodowe (licencjat, inżynier) - **17**
  - wyższe mgr lub równorzędne – **23**

– staż służby i wykształcenie łącznie:

wykształcenie	do 5 lat	od 5 do 10	od 10 do 15	od 15 do 20	od 20 do 25	powyżej 25
średnie	5	4	3	8	2	3
wyższe zawodowe	6	7	2	2	0	0
wyższe mgr	5	6	7	3	1	1

Podsumowując powyższe dane należy stwierdzić, iż na przełomie kilkunastu lat widoczny jest znaczny wzrost w zakresie wykształcenia cywilnego funkcjonariuszy zatrudnionych w tutejszej jednostce. I tak większość funkcjonariuszy pełniących służbę z najkrótszym stażem, tj. do 5 lat oraz ci, którzy pełnią ją od ponad 5 lat i nie więcej niż do lat 10, posiadają wykształcenie co najmniej wyższe zawodowe z tytułem licencjata lub inżyniera. Zatem coraz młodsza kadra tej formacji staje się bardziej wykształcona, co znacząco wpływa na kształtowanie pozytywnego wizerunku Policji.

Sytuacja kadrowa w KPP w Olecku w ubiegłych latach, przy uwzględnieniu liczby wakatów przedstawiała się następująco:

- stan wakatów na 31.12.2012 r. - **6 wakatów** przy ogólnej liczbie etatów 71,
- stan wakatów na 31.12.2013 r. - **2 wakaty** przy ogólnej liczbie etatów 68,
- stan wakatów na 31.12.2014 r. - **3 wakaty** przy ogólnej liczbie etatów 68,
- stan wakatów na 01.01.2015 r. - **2 wakaty** przy ogólnej liczbie etatów 67,

W roku ubiegłym do Komendy Powiatowej Policji w Olecku przyjęto 5 funkcjonariuszy, w tym 3 w ostatnim miesiącu roku.

Wysoka absencja funkcjonariuszy w służbie w 2014 roku powstała w wyniku licznych ruchów kadrowych, spowodowanych w szczególności (liczba osób):

- zwolnieniami ze służby w Policji – 2
- przeniesieniem do pełnienia służby w innej jednostce - 4
- długotrwałymi zwolnieniami lekarskimi – 1
- przejście na emeryturę - 1
- zawieszeniem w czynnościach służbowych powyżej 6 miesięcy - 1

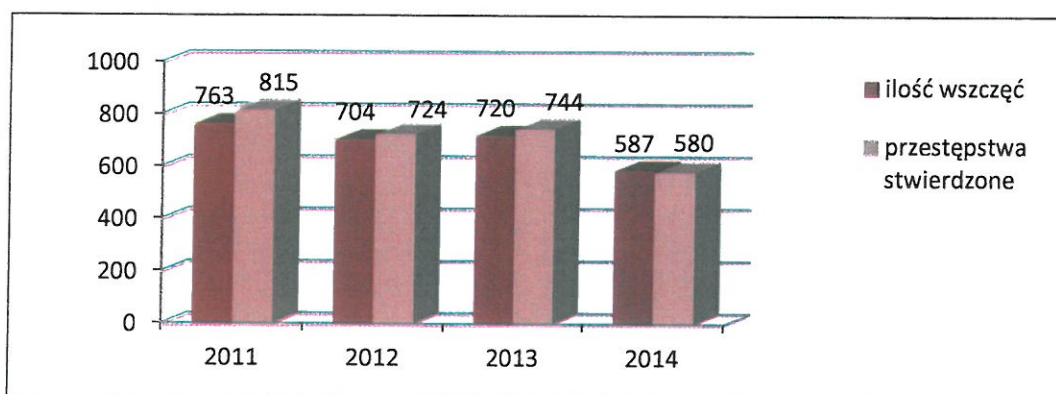
Poza przyczynami wyżej wymienionymi stan faktyczny policjantów będących w służbie w 2013 roku został dodatkowo zmniejszony poprzez delegowanie poszczególnych funkcjonariuszy na różnego rodzaju przeszkolenia w celu podnoszenia kwalifikacji zawodowych, m.in. 5 funkcjonariuszy zostało skierowanych na szkolenie podstawowe, trwające 9 m-cy, 2 - na szkolenie oficerskie - trwające 6 m-cy.

Należy zauważyć, iż od 2012 roku stan etatowy Komendy Powiatowej Policji w Olecku zmniejszył się aż o 4 etaty, a stan wakatów przez prawie cały 2014 r. wynosił 6-7 osób. Był to już więc kolejny rok, w którym funkcjonariusze komendy wykonywali swoje obowiązki w okrojonym składzie etatowym.

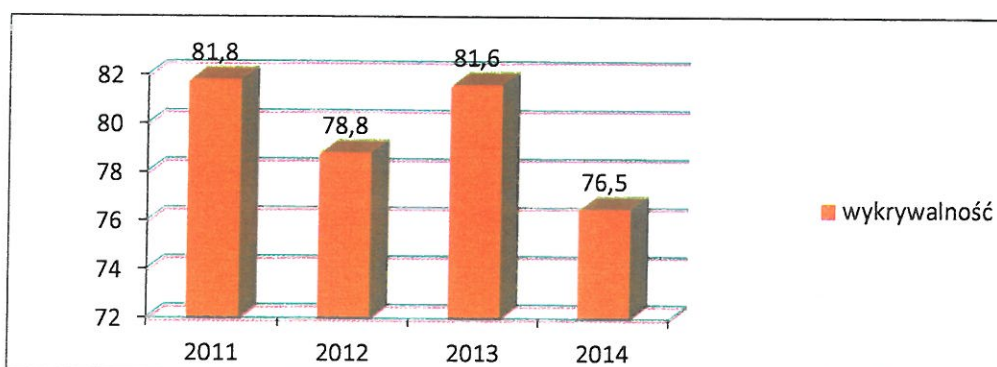
W chwili obecnej w jednostce występują ponownie 3 wakaty. W planach kadrowych na 2015 rok przewidywane jest odejście w maju jednego funkcjonariusza na emeryturę i przejście co najmniej jednego funkcjonariusza do służby w innej jednostce. Województwo warmińsko - mazurskie pierwsze przyjęcia nowych funkcjonariuszy do służby ma wyznaczone na lipiec 2015 r. w ilości 7 osób na cały garnizon. Jest mało prawdopodobne aby ktokolwiek z nowoprzyjętych funkcjonariuszy trafił do służby w Komendzie Powiatowej Policji w Olecku. Zapowiada się więc kolejny rok pracy funkcjonariuszy miejscowej komendy w niepełnym stanie etatowym

## Wykrywalność i dynamika przestępczości

W roku 2014 w Komendzie Powiatowej Policji w Olecku wszczęto 587 postępowań przygotowawczych tj. mniej o 133 niż w analogicznym okresie roku ubiegłego gdzie wszczęto, 720 postępowań. W omawianym okresie odnotowano 580 przestępstw stwierdzonych przy 744 w 2013 roku. Wskaźnik dynamiki przestępstw stwierdzonych wynosi 78%.



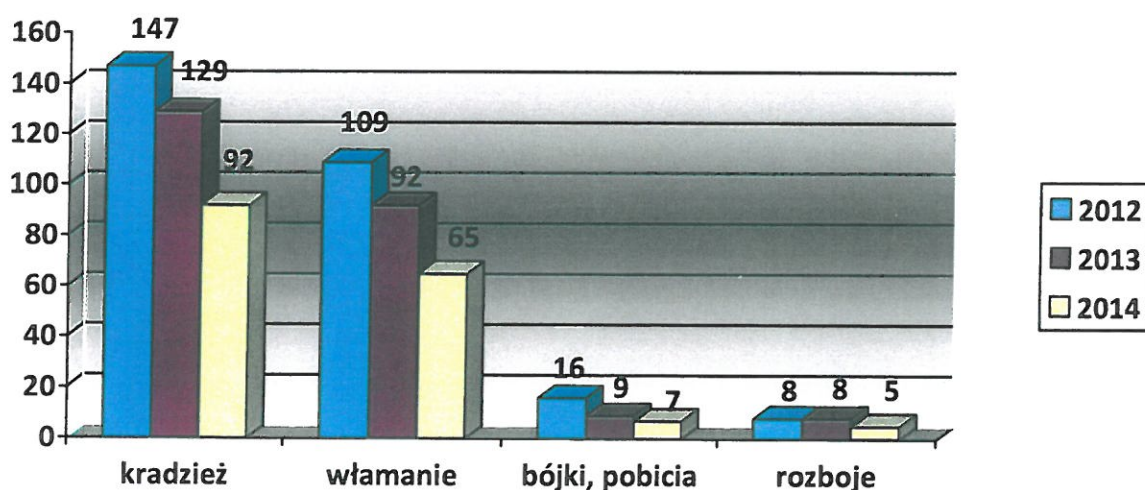
W 2014 r. wykrytych zostało 447 przestępstw z 580 przestępstw stwierdzonych na terenie powiatu oleckiego. Wykrywalność ogólna wyniosła 76,5 %, przy wykrywalności wojewódzkiej na poziomie 68,6 % Uzyskany wynik był o 5% niższy od bardzo wysokiego wskaźnika uzyskanego w roku 2013.





## *Przestępczość kryminalna*

W kategorii przestępczości kryminalnej, podobnie jak w przestępczości ogólnej zanotowano spadek zarówno wszczętych postępowań przygotowawczych jak i przestępstw stwierdzonych. W roku 2014 o przestępstwa kryminalne wszczęto 312 postępowań, tj. mniej o 74 niż w analogicznym okresie roku 2013. Przestępstw stwierdzonych w tej kategorii odnotowano 324 i jest to o 91 przestępstw mniej. Wskaźnik dynamiki przy przestępstwach stwierdzonych w kategorii przestępstw kryminalnych jest na poziomie 78%.



Z przedstawionego wykresu jednoznacznie wynika, że w roku 2014 w porównaniu z latami poprzednimi, odnotowano pozytywny spadek przestępstw stwierdzonych w kategorii kradzieży, kradzieży z włamaniem, kategorii bójek i pobić, uszczerbku na zdrowiu czy rozbojach, czyli w tych kategoriach przestępstw, które są najbardziej dotkliwe społecznie, a których zwalczanie było priorytetem dla funkcjonariuszy Komendy Powiatowej Policji w Olecku. Ilość tych przestępstw jest najniższa od roku 2011.

Kategoria	Rok	ilość wszczęć	Wzrost + Spadek -	Wskaźnik dynamiki
<i>Kradzież z włamaniem</i>	2013	67	-1	98,5 %
	2014	66		
<i>Kradzież rzeczy</i>	2013	104	-19	81,7 %
	2014	85		
<i>Rozboje</i>	2013	6	-1	83,3 %
	2014	5		
<i>Kradzież samochodu</i>	2013	3	+1	166,7 %
	2014	5		
<i>Bójki i pobicia</i>	2013	11	-2	81,8 %
	2014	9		
<i>Spowodowanie uszczerbku na zdrowiu</i>	2013	19	-14	26,3 %
	2014	5		
<i>Uszkodzenie rzeczy</i>	2013	31	-5	83,9 %
	2014	26		
<i>Og.p-stwa kryminalne</i>	2013	386	-74	80,8 %
	2014	312		
<i>Og. p-stwa gospodarcze</i>	2013	75	+4	105,3 %
	2014	79		

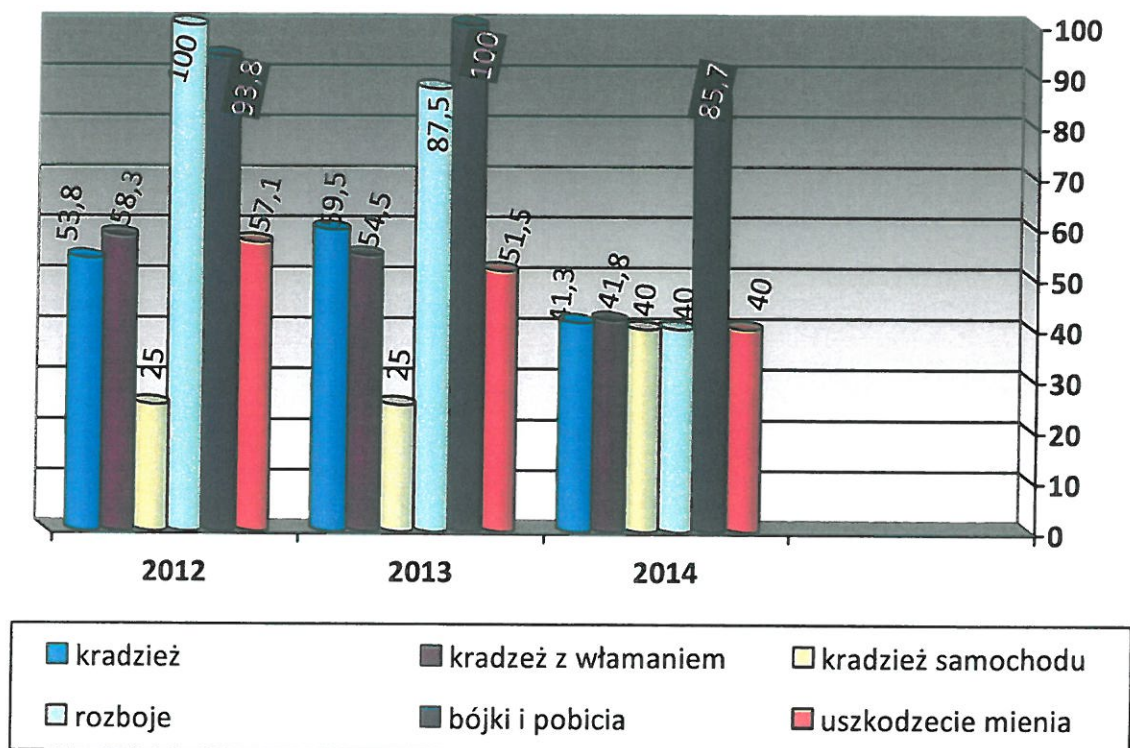
Powyższa tabela przedstawia zagrożenie poszczególnymi kategoriami przestępstw. W zestawieniu ujęto ilość wszczętych postępowań przygotowawczych w najważniejszych kategoriach przestępstw szczególnie dotkliwych dla społeczeństwa.

Jak wynika z przedstawionych danych wzrost dynamiki wszczęć odnotowano tylko jednej kategorii - kradzież samochodu. Natomiast w pozostałych kategoriach przestępczości nastąpił spadek wszczęć lub utrzymano je na poziomie roku ubiegłego. Ogólny spadek dynamiki wszczęć, w tym i spadek przestępczości kryminalnej w przestępstwach stwierdzonych jest niewątpliwie wynikiem tak zaangażowania samych funkcjonariuszy w wykonywaniu codziennych obowiązków służbowych jak i możliwości desygnowania do patrolowania miasta i powiatu dodatkowych służb prewencyjnych dzięki środkom finansowym uzyskanym od lokalnych samorządów.



W przestępczości kryminalnej uzyskano wykrywalność wynoszącą 63,4 % i jest ona niższa o 7,2 % niż w okresie roku 2013 oraz wyższa od średniej wojewódzkiej o 3,9%, która wyniosła 59,5%

W poszczególnych najważniejszych kategoriach przestępczości kryminalnej wykrywalność w ostatnich trzech latach przedstawiała się następująco:



Z przedstawionych danych wynika, iż w 2014 roku Komenda Powiatowa Policji w Olecku zanotowała pewien spadek w wykrywalności przestępczości kryminalnej. Od wielu lat wykrywalność w tej kategorii była na terenie powiatu oleckiego na wyższym o kilka stopni poziomie procentowym. Tegoroczny spadek spowodowany był niewątpliwie wieloma czynnikami, z których najważniejsze to: utrzymujący się od kilku lat duży poziom wakatów w całej jednostce w tym w pionie kryminalnym, wymiana pokoleniowa niosąca za sobą odejście najbardziej doświadczonych funkcjonariuszy (w tym ich przejście z pionu kryminalnego do innych zadań).

W walce z przestępczością na terenie powiatu policjanci Komendy Powiatowej Policji w Olecku kładli duży nacisk na odzyskiwanie mienia jak i zabezpieczenie mienia od sprawców przestępstw na rzecz zadośćuczynienia ofiarom. I tak w roku 2014 funkcjonariusze KPP



w Olecku odzyskali mienie na kwotę 65984 zł, gdzie w roku 2013 mienie odzyskano w kwocie 57179 zł. Wskaźnik dynamiki w tym zakresie wyniósł 115,4%. W roku 2014 w 54 postępowaniach zabezpieczono mienie na kwotę 75370 zł.

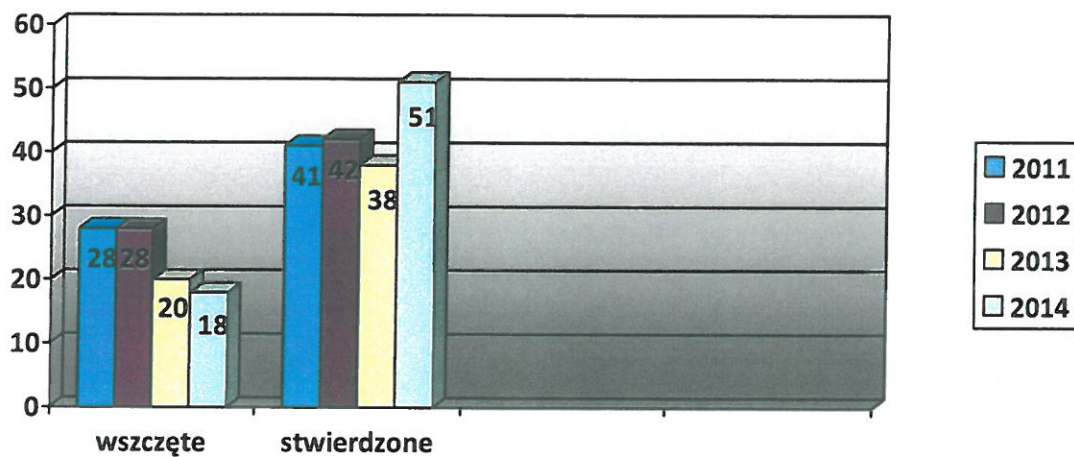
W kategorii przestępstw gospodarczych wszczęto 79 postępowania przygotowawcze, o 4 więcej jak w roku 2013. W sprawach tych ujawniono 43 podejrzanych (w roku 2013 – 40) Stwierdzono łącznie 71 przestępstw, to jest o 11 mniej jak w roku 2013 (82).

Oprócz wszczętych postępowań o których mowa powyżej wydział kryminalny przeprowadził ponadto 14 postępowań w trybie art. 308 kpk (2013 r. - 18), które umorzono bez wydania postanowienia o wszczęciu dochodzenia oraz 567 postępowania wyjaśniających w trybie art. 307 kpk – czyli w ramach czynności prowadzonych do miesiąca czasu przed podjęciem decyzji o ewentualnym wszczęciu dochodzenia (2013 r. - 577), z których 394 zakończono wydaniem postanowienia o odmowie wszczęcia dochodzenia (2013 r. - 374), a w 173 przypadkach wszczęto postępowania przygotowawcze (2013 r. - 183).

W 2014 roku wszczęto 18 spraw z Ustawy o przeciwdziałaniu narkomanii, to jest mniej o 2 niż w roku 2013. Zrzuty o dokonanie 48 przestępstw (o 11 więcej jak w roku 2013) postawiono 32 podejrzanych (o 7 więcej jak w roku 2013) w tym 3 nieletnim. Na szczególną uwagę zasługuje tutaj fakt, iż aż 16 z zarzutów dotyczyło handlu narkotykami, a nie tylko ich posiadania. Świadczy to o coraz lepszym rozpoznaniu tzw. środowiska dealerskiego przez służby kryminalne odpowiedzialne za zwalczanie tego typu przestępczości. Wykrywalność w tej kategorii wyniosła 94,1 % (w roku 2013 - 97,4%)

W 2014 roku prowadzonych postępowań zabezpieczono: konopie indyjskie – 471 roślin (ok. 1/5 wszystkich roślin zabezpieczonych w województwie warmińsko - mazurskim), 780,08 g marihuany, 225,12 g amfetaminy, 100 tabletek ekstazy oraz 0,37 g mefedronu. Zlikwidowano 6 plantacji konopi indyjskich (w roku 2013 - 4). Wartość czarnorynkowa zabezpieczonych narkotyków wynosi 350 330,1 zł

Poniższy wykres przedstawia ilość wszczętych postępowań oraz czynów stwierdzonych w latach 2011-2014



Wzrost ilości przestępstw stwierdzonych świadczy o bardzo dobrym rozpoznaniu przez służby kryminalne środowisk rozprowadzających środki odurzające.

## ***Prewencja i Ruch Drogowy***

### ***1. Działalność prewencyjna***

W 2014 roku służby prewencyjne, zgodnie z założeniami oraz oczekiwaniami społeczeństwa, kierowane były w miejsca najbardziej zagrożone przestępczością, które typowano na podstawie miesięcznych analiz stanu bezpieczeństwa i porządku publicznego na terenie powiatu oraz sygnałów mieszkańców, jak również władz samorządowych wskazujących rejony postrzegane jako niebezpieczne.

**W 2014 roku policjanci Wydziału Prewencji i Ruchu Drogowego osiągnęli następujące wyniki, dotyczące ujawniania i represjonowania wykroczeń:**

Lata	2013	2014	Wzrost, spadek (+) , (-)
Rodzaj sankcji			
Ujawniono wykroczeń	6710	7132	+422
z tego m. in.: udzielono pouczeń	2864	2729	-135
skierowano wniosków o ukaranie	244	362	+118
nałożono mandatów karnych	3602	3795	+193

Z przedstawionych danych wynika, że w 2014 roku ujawniono więcej sprawców wykroczeń, najczęstszą formą reakcji było ukaranie mandatem karnym.

W prowadzonych i zakończonych w 2014 roku 714 czynnościach wyjaśniających w sprawach o wykroczenia w 323 sprawach odstąpiono od kierowania wniosku o ukaranie (2013-261) , z tego z powodu niewykrycia sprawcy – w 192 postępowaniach (2013 r. - 126). W 2014 roku Policjanci Sekcji Prewencji i Ruchu Drogowego na sprawców wykroczeń nałożyli 3795 mandaty karne. Ogólna kwota mandatów wynosi 541 120 zł. ( w roku 2013 była to kwota 517 310 zł). W dalszym ciągu najwięcej mandatów nałożono za wykroczenia popełnione w ruchu drogowym.

W rozbiciu na poszczególne ogniwa przedstawia się to następująco:

- dzielnicowi

- 251 nałożonych mandatów karnych (2013 - 342)

- ogniwo patrolowe - 1047 nałożonych mandatów karnych(2013 -1427)
- ruch drogowy - 2436 nałożonych mandatów karnych (2013 – 1830)
- inni policjanci - 61 nałożonych mandatów karnych (2013 – 21)

**Rozpatrując represję mandatami karnymi w najczęściej ujawnianych kategoriach wykroczeń przedstawia się ona następująco:**

Rodzaj wykroczeń	Ilość mandatów		Różnica
	2013	2014	(+,-)
Przeciwko porządkowi i spokojowi publicznemu	152	153	+1
Przeciwko bezpieczeństwu i porządkowi na drogach	2220	2678	+458
Przeciwko obyczajności publicznej	122	81	- 41
Przeciwko urządzeniom użytku publicznego	242	175	- 67
P-ko przepisom ustawy o wychowaniu w trzeźwości	655	635	- 20
P-ko mieniu	114	77	- 37

W 2014 roku funkcjonariusze KPP w Olecku przeprowadzili ogółem **4883** (w 2013r. -4649) interwencji, z tego **277** (w 2013 -141) domowych zakończonych procedurą „Niebieskiej Karty”.

W 2014 roku podobnie jak w ubiegłych latach, jednym z mierników oceny pracy jednostki był średni czas reakcji na zgłoszenie z podziałem na teren miejski i wiejski, z czego wymagany był czas 8,21 min. ( w 2013 r.- 9,1) – na podjęcie działań na terenie miejskim oraz – 14,45 (w 2013 - 14.48 min.) na terenie wiejskim.

W 2014 r. przedstawione mierniki osiągnięto w zakresie reakcji na terenie miejskim i wiejskim.

Średni czas reakcji na zgłoszenie wynosił odpowiednio:

- W terenie wiejskim – ilość zgłoszeń – 1563 – średni czas reakcji - 13,55 (w 2013 – 16,32)

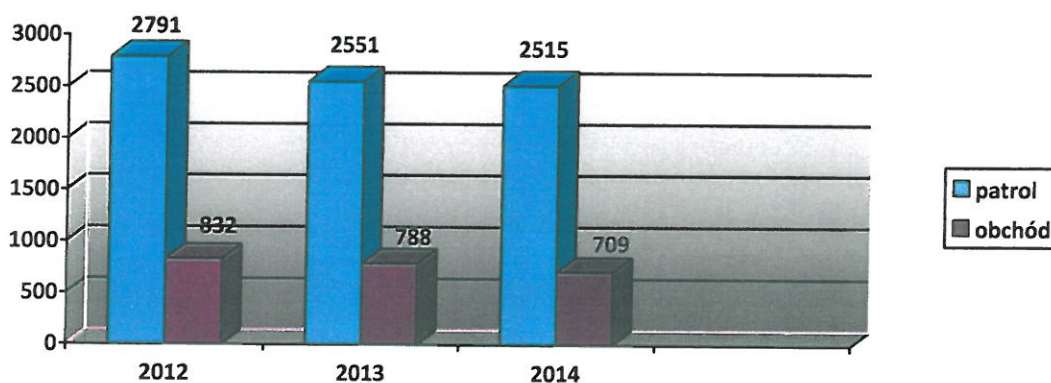


- W terenie miejskim – ilość zgłoszeń – 3320 – średni czas reakcji - 5,36 (w 2013 – 7,07)

W 2014 policjanci KPP w Olecku zatrzymali i osadzili w Policyjnych Pomieszczeniach dla Osób Zatrzymanych 360 osób (w 2013 r. – 501), z tego do wytrzeźwienia - 94 (w 2013 r. - 258). Należy tutaj zauważyć, iż Policja ze środków budżetowych opłaciła badania osób zatrzymanych, w tym osób nietrzeźwych doprowadzonych do PDOZ. W roku ubiegłym była to kwota 20400 zł. (z tego 5796 za osoby nietrzeźwe).

Ilość przepracowanych służb patrolowych i obchodowych, przez OPI i Rewir Dzielnicowych oraz innych f-szy tut. KPP w 2014 roku przedstawia się następująco:

- ilość służb patrolowych i obchodowych ogółem - 3224 (2013 – 3339)
- służby obchodowe - 709 (2013 – 788)



W 2014 roku w komendzie korzystano z sił wsparcia z KWP Olsztyn. Przy wsparciu samorządów miejskiego i powiatowego udało się pozyskać na sezon turystyczny dodatkowo dwóch funkcjonariuszy Oddziału Prewencji Policji KWP w Olsztynie oraz dodatkowo 4 osoby na zabezpieczenie „Przystanku Olecko”.

Spadek ilości służb patrolowych był konsekwencją trudnej sytuacji kadrowej związanej ze szkoleniem podstawowym nowoprzyjętych funkcjonariuszy, ich praktyką w Komendzie Stołecznej Policji, a także korzystaniem przez policjantów z długotrwałych zwolnień lekarskich.

Ponadto należy zwrócić uwagę, że dzięki pomocy samorządów w okresie kwiecień - listopad, wykonano łącznie 134 służby ponadnormatywne (w 2013 – 216), finansowanych

przez UM w Olecku i UG w Kowalach Oleckich, Świętajnie i Wieliczkach. W ich trakcie policjanci w czasie wolnym pełnili dodatkowe służby w patrolach pieszych. Na terenie miasta patrole te były kierowane szczególnie w rejon lokali gastronomicznych, osiedli mieszkaniowych oraz nadbrzeża jeziora. W rejonie gminy służby pełnione były w Kowalach Oleckich, Świętajnie i Wieliczkach oraz w rejonach wsi, gdzie wg analizy oraz sugestii samorządowców i mieszkańców dochodzi do sytuacji związanych z zagrożeniem poczucia bezpieczeństwa.

Wyniki uzyskane podczas służb ponadnormatywnych na poszczególnych gminach przedstawiały się następująco:

#### Gmina Wieliczki:

1. Ilość dwuosobowych patroli ponadnormatywnych – 5
2. Ilość przeprowadzonych interwencji – 4:
  - w miejscach publicznych – 2
  - domowych - 2
3. Wylegitymowano osób – 34
4. Ujawniono sprawców wykroczeń – 15:
  - ukarano mandatem karnym – 11
  - zastosowano pouczeń – 4

#### Gmina Świętajno:

1. Ilość dwuosobowych patroli ponadnormatywnych – 10
2. Ilość przeprowadzonych interwencji – 10:
  - w miejscach publicznych – 6
  - domowych - 4
3. Wylegitymowano osób – 82
4. Ujawniono sprawców wykroczeń – 42:
  - ukarano mandatem karnym – 21
  - zastosowano pouczeń – 21
5. Ujawniono sprawców przestępstw – 1 (nietrzeźwy kierujący)

#### Gmina Kowale Oleckie:

1. Ilość dwuosobowych patroli ponadnormatywnych – 37
2. Ilość przeprowadzonych interwencji – 25
3. Wylegitymowano osób – 276
4. Ujawniono sprawców wykroczeń – 161:
  - ukarano mandatem karnym – 63
  - zastosowano pouczeń – 112
5. Ujawniono sprawców przestępstw – 4 (nietrzeźwi kierujący)

#### Miasto Olecko:

1. Ilość dwuosobowych patroli ponadnormatywnych – 15
2. Ilość przeprowadzonych interwencji – 7
3. Wylegitymowano osób – 116
4. Ujawniono sprawców wykroczeń – 83:

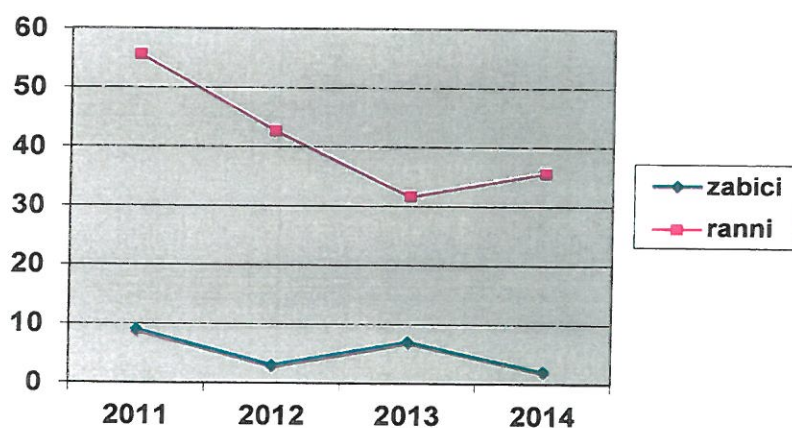
- ukarano mandatem karnym – 30
- zastosowano pouczeń – 53

Jak pokazują przedstawione wyniki dzięki zaangażowaniu przez poszczególne samorzady własnych środków finansowych w bezpieczeństwo jego poziom na terenie gmin niewątpliwie wzrasta. Patrole ponadnormatywne kierowane są wyłącznie do służby prewencyjnej na tereny gmin, które je finansują, w tym w miejsca gdzie według samych mieszkańców są szczególnie zagrożone. Tak rozumiana współpraca pomiędzy samorządem a Policją przynosi wymierne korzyści mieszkańcom powiatu oleckiego wpływając na wzrost poczucia bezpieczeństwa w swoim miejscu zamieszkania między innymi dzięki częstszej obecności umundurowanych patroli.

## 2. *Bezpieczeństwo na drogach:*

W 2014 roku na terenie powiatu oleckiego zaistniało 28 wypadków drogowych ( w 2013 r. – 27), w których śmierć poniosło 2 osoby (w 2013 r. - 7), obrażenia doznało 36 osób ( w 2013 roku – 32). W omawianym okresie odnotowano – 253 kolizje drogowych ( w 2013 roku – 282).

*Graficzna ilustracja skutków wypadków drogowych i kolizji w latach 2011-2014*



Rozpatrując zdarzenia drogowe według miejsca zaistnienia przedstawia się to następująco:

Trasa	Wypadki	Kolizje
K 65	11 (*8) (**11)	73(*96) (**76)
W 655	5 (*6) (**4)	47(*38) (**42)



W 653	0 (*0) (**2)	11(*22) (**15)
W 652	1 (*0) (**1)	6 (*1) (**6)
W 661	1 (*0) (**0)	1 (*0) (**0)
drogi powiatowe	2 (*8) (**7)	33(*42) (**26)
Miasto Olecko	8 (*4) (**7)	107(*104) (**155)

- 2013 r.
- 2012 r.

Z powyższego zestawienia wynika, że najbardziej zagrożoną trasą jest droga krajowa nr 65, przebiegająca od północy na południe przez cały powiat i związana z największym natężeniem ruchu.

Ponadto widoczna jest w dalszym ciągu duża ilość zdarzeń drogowych na terenie miasta, szczególnie w kolizjach.

Przyczyny zdarzeń drogowych przedstawia kolejna tabela:

przyczyna Rodzaj zdarzenia	wypadki		kolizje	
	2013	2014	2013	2014
1. Niedostosowanie prędkości do warunków na drodze	16	6	54	51
2. Nieudzielenie pierwszeństwa	4	3	50	43
3. Nieprawidłowe wyprzedzanie	2	2	15	7
4. Nieprawidłowe wymijanie	1	1	35	15
5. Nieprawidłowe omijanie	0	0	7	8
6. Nieudzielenie pierwszeństwa pieszemu	0	1	4	3
7. Błędy pieszych	4	0	0	8
8. Nie zachowanie bezpiecznej odległości	0	3	37	39
9. Zwierzęta na drodze	0	2	30	41
10. Pozostałe	0	10	50	46

W 2014 roku eliminowano ogółem 146 nietrzeźwych kierowców (w 2013 - 215).

Mając na uwadze ciągłą potrzebę poprawy bezpieczeństwa w ruchu drogowym na terenie powiatu prowadzone są różnego rodzaju działania własne, jak również zlecane przez jednostki nadrzędne (KWP i KGP), są to przede wszystkim akcje: Niechronieni uczestnicy



ruchu drogowego, Alkohol i Narkotyki, Pasy, Prędkość, Bezpieczna Droga do Szkoły, Gimbus, Truck, Bezpieczny Weekend, itp. Ponadto drogi: K-65 i W-655 objęte są stałym nadzorem, w określone analizą zdarzeń dni tygodnia w ramach wojewódzkiej koordynacji służby na trasach.

Dobra współpraca z mediami lokalnymi skutkowałą przekazywaniem właściwej i bieżącej informacji mieszkańcom powiatu na temat istniejących zagrożeń i miejscach szczególnie niebezpiecznych w zakresie ruchu drogowego.

Duży wpływ na podniesienie świadomości i kultury zachowania na drogach zarówno kierujących jak i pieszych ma działalność profilaktyczna policjantów ruchu drogowego, którzy na bieżąco uczestnicząc w spotkaniach z kandydatami na kierowców w szkołach jazdy.

### **3. Problematyka nieletnich.**

W 2014 roku 20 nieletnich sprawców (mniej o 10 w porównaniu do 2013 r.) popełniło ogółem 16 czynów karalnych, o 18 mniej niż w roku 2014.

Czyny nieletnich w rozbiciu na niektóre kategorie przedstawiają się następująco:

<i>Rodzaj przestępstwa</i>	<i>2013</i>	<i>2014</i>	<i>różnica</i>
<i>rozbój, wym. rozbójnicze</i>	<i>2</i>	<i>0</i>	<i>-2</i>
<i>kradzież cudzej rzeczy</i>	<i>11</i>	<i>3</i>	<i>-8</i>
<i>kradzież z włamaniem</i>	<i>3</i>	<i>1</i>	<i>-2</i>
<i>bójka lub pobicie</i>	<i>0</i>	<i>1</i>	<i>+1</i>
<i>spow. uszczerb. na zdrowiu</i>	<i>4</i>	<i>3</i>	<i>-1</i>
<i>z ust. o przeciw. narkomanii</i>	<i>6</i>	<i>5</i>	<i>-1</i>
<i>uszkodzenie rzeczy</i>	<i>2</i>	<i>1</i>	<i>-1</i>

Odnotowano 4 (w 2013 r. – 8) przypadki uciezek nieletnich z domów rodzinnych oraz 20 (w 2013 – 15) uciezek z placówek opiekuńczo – wychowawczych.

Ujawniono ogółem 16 nieletnich pod wpływem alkoholu w (2013 – 26).

Do Sądu Rodzinnego i Nieletnich skierowano 133 wnioski i informacje (2013 r. – 114) dotyczące przejawów demoralizacji wśród nieletnich oraz zaniedbań opiekuńczych ze strony rodziców.

W ramach działań profilaktycznych przeprowadzono 192 spotkania (2013 r. – 153) z dziećmi, młodzieżą, rodzicami, nauczycielami.

Najczęstsze tematy poruszane podczas pogadanek to:

- Odpowiedzialność prawna nieletnich,
- Problem uzależnień od wszelkich używek,
- Bezpieczeństwo dziecka,
- Bezpieczny wypoczynek.

Przez okres 2014 roku (podobnie jak w latach ubiegłych) prowadzona była współpraca policjantów z pedagogami szkolnymi, w porozumieniu, z którymi organizowane były spotkania.

#### ***4. Działania na rzecz przeciwdziałania przestępczości.***

Przeciwdziałając występującemu zjawisku przestępczości na terenie powiatu oleckiego w okresie 2014 roku realizowano zadania w zakresie:

1. Rozpoznania zagrożeń i czynników je warunkujących poprzez wnikliwą analizę zaistniałych zdarzeń oraz dynamiki przestępczości w poszczególnych sektorach.
2. Prowadzenia działań profilaktycznych wpływających bezpośrednio na podniesienie poziomu bezpieczeństwa i jakości życia poprzez:
  - a. zapobieganie patologiom społecznym takim jak alkoholizm i narkomania szczególnie wśród młodzieży szkolnej;
  - b. kształtowanie świadomości prawnej społeczeństwa;
  - c. prowadzenie poradnictwa w zakresie bezpieczeństwa;
3. Prowadzenie partnerskiej współpracy z instytucjami lokalnymi na rzecz poprawy bezpieczeństwa.

Zgodnie z przedstawionymi założeniami sporządzane są analizy stanu zagrożenia przestępstwami i wykroczeniami na obszarze powiatu. Wypracowywane na tej podstawie wnioski, wpływały na prawidłową dyslokację służby patrolowej i obchodowej. Realizując zadania z zakresu zapobiegania przestępstwom p-ko mieniu stale dyslokowano służby w miejsca zagrożone tego typu zdarzeniami. Istotne w tym zakresie były informacje pozyskiwane od samorządów lokalnych oraz mieszkańców powiatu, jak również wiadomości zawarte w lokalnej prasie.

W zakresie profilaktyki i oddziaływania prewencyjnego, poza działaniami ukierunkowanymi na uczniów, realizowane są działania na rzecz aktywizacji społeczności

lokalnych i zaangażowania do podejmowania inicjatyw związanych z bezpieczeństwem. W 2014 roku zorganizowano dwie debaty społeczne. Pierwsza związana była z bezpieczeństwem młodzieży w okresie wakacji. Druga obejmowała problematykę współpracy Policji z samorządem lokalnym. Mimo niezbyt dużej frekwencji wywiązująca się podczas spotkań dyskusja wskazuje na potrzebę organizowania kolejnych spotkań w 2015 roku.

Ponadto w ramach uzgodnień z lokalnymi mediami mieszkańcy na bieżąco są informowani o występujących na terenie powiatu zdarzeniach kryminalnych, jak również podejmowanych działaniach prewencyjnych.

Wzorem lat ubiegłych sukcesywnie aktywizowano służby patrolowe na działania porządkowe skierowane na wzrost poczucia bezpieczeństwa mieszkańców powiatu – „Bezpieczne Miasto”. W zależności od zagrożeń maksymalnie wykorzystywano posiadane siły i środki w rejonach najbardziej zagrożonych (okolice parku miejskiego oraz osiedli mieszkaniowych) pod kątem zapobiegania wybrykom chuligańskim.

Dbano również o bezpieczeństwo podczas organizowanej w okresie letnim imprezy masowej „Przystanek Olecko”. W czasie jej trwania, szczególnie podczas koncertów zaangażowano maksymalną ilość sił i środków w zakresie zapewnienia bezpieczeństwa i porządku publicznego. Podjęte działania skutkowały spokojnym przebiegiem imprezy, nie odnotowano w trakcie jej trwania zdarzeń mających wpływ na zakłócenie jej przebiegu. Poza naszą lokalną imprezą zaangażowaniem funkcjonariuszy tej jednostki oraz sił wsparcia zabezpieczono ogólnopolską imprezę sportową - Rajd Polski, który w roku 2014 miał miejsce na drogach gm. Wieliczki.

Ponadto w 2014 r. odnotowano dwa protesty społeczne, związane z blokadą drogi krajowej nr 65. Jeden w miejscowości Gąski, drugi - w rejonie obwodnicy Olecka. Właściwa współpraca z organizatorami oraz realizacja zabezpieczenia ze strony f-szy ruchu drogowego skutkowałą, że protesty przebiegły w spokojnej atmosferze i nie stanowiły dużej uciążliwości dla innych uczestników ruchu drogowego.

KOMENDANT POWIATOWY POLICJI  
w Olecku  
  
Insp. Rafał KLAUZA