


# Starostwo Powiatowe w Olecku



## „RAZEM BEZPIECZNIEJ W POWIECIE OLECKIM” 2007 - 2010



KPP Olecko



KP PSP Olecko



PSS – E Olecko



PLW Olecko



CM „OLMEDICA”

## OLECKO 2007

## SPIS TREŚCI PROGRAMU

1. Ogólne założenia programu „Razem bezpieczniej”.....	2
2. Cele programu.....	3
3. Podmioty zaangażowane w realizację programu.....	3
4. Charakterystyka powiatu oraz analiza stanu bezpieczeństwa.....	3 – 48
5. Zasadnicze zamierzenia i obszary działania w latach 2007 - 2010: .....	49 – 65
5.1. Bezpieczeństwo w miejscach publicznych i w miejscu zamieszkania..	49 – 52
5.1.A. Przemoc w rodzinie.....	53
5.2. Bezpieczeństwo w szkole.....	54 – 55
5.3. Bezpieczeństwo w ruchu drogowym.....	56 – 57
5.4. Bezpieczeństwo w działalności gospodarczej.....	58
5.5. Ochrona dziedzictwa narodowego.....	59
5.6. Bezpieczeństwo sanitarne.....	60
5.7. Bezpieczeństwo weterynaryjne.....	61
5.8. Bezpieczeństwo medyczne.....	62 – 64
5.9. Bezpieczeństwo pożarowe.....	65
6. Plan zamierzeń na lata 2007 – 2010	66 – 68
6.1. Bezpieczeństwo w miejscach publicznych i w miejscu zamieszkania.....	66
6.1.A. Przemoc w rodzinie.....	66
6.2. Bezpieczeństwo w szkole.....	66
6.3. Bezpieczeństwo w ruchu drogowym.....	66
6.4. Bezpieczeństwo w działalności gospodarczej.....	67
6.5. Ochrona dziedzictwa narodowego.....	67
6.6. Bezpieczeństwo sanitarne.....	67
6.7. Bezpieczeństwo weterynaryjne.....	67
6.8. Bezpieczeństwo medyczne.....	67 – 68
6.9. Bezpieczeństwo pożarowe.....	68
7. Monitorowanie i ocena realizacji programu.....	68
8. Finansowanie programu.....	68

## **1. OGÓLNE ZAŁOŻENIA PROGRAMU „RAZEM BEZPIECZNIEJ w POWIECIE OLECKIM”**

Bezpieczeństwo i jego poczucie lub brak bezpieczeństwa świadczy o poziomie i jakości życia społeczeństwa.

Bezpieczeństwo jednoznacznie kojarzy się z porządkiem, spokojem oraz zdolnością do zorganizowanego i szybkiego reagowania wobec wszelkich naruszeń prawa. Dlatego też ochrona bezpieczeństwa i porządku publicznego należy do zasadniczych zadań państwa.

Wpływ na bezpieczeństwo obywateli oraz na jego poczucie mają nie tylko działania podejmowane przez powołane do tych zadań służby, straże i inspekcje.

Budowanie społeczeństwa bardziej stabilnego poprzez kształtowanie pożądanych postaw prospołecznych jest dążeniem zmierzającym do przeciwdziałania przestępczości i rozwojowi zjawisk patologicznych oraz ograniczenie ich zasięgu.

Bezpieczeństwo zależy więc od prowadzenia wspólnej polityki przeciwdziałania zagrożeniom do czego konieczne jest zmobilizowanie całego społeczeństwa i skoncentrowaniu wielu rozproszonych działań w jeden zorganizowany nurt.

Program „RAZEM BEZPIECZNIEJ w POWIECIE OLECKIM” ma ograniczyć skalę zjawisk i zachowań, które budzą powszechny sprzeciw i poczucie zagrożenia.

Tworzenie bezpiecznego powiatu poprzez włączenie do współpracy innych podmiotów jest przedsięwzięciem, którego nie da się zrealizować w krótkim czasie. Ten długofalowy program jest płaszczyzną współdziałania, na której wszelkie inicjatywy na rzecz bezpieczeństwa znajdą wsparcie techniczne, organizacyjne i finansowe. Ideałem określającym kierunek działań programu będzie sytuacja, w której każda organizacja, instytucja, a nawet pojedynczy mieszkaniec powiatu oleckiego odnajdzie sens i miejsce dla siebie w podejmowaniu inicjatyw na rzecz poprawy bezpieczeństwa. Warunkiem jednak skutecznej realizacji niniejszego programu będzie znajomość jego i akceptacja przez członków lokalnej społeczności.

Program „RAZEM BEZPIECZNIEJ w POWIECIE OLECKIM” realizowany będzie w oparciu o rzeczywiste zagrożenia oraz sporządzeniu mapy pozwalającej na graficzne przedstawienie skali oraz rozmieszczenia negatywnych zjawisk zagrożeń i oczekiwań społecznych obejmując wiele obszarów.

Bezpieczeństwo społeczeństwa powiatu oleckiego tak zbudowane będzie traktowane jako dobro wspólne.

## **2. CELE PROGRAMU**

**2.1. Wzrost realnego bezpieczeństwa w powiecie oleckim.**

**2.2. Wzrost poczucia bezpieczeństwa wśród mieszkańców powiatu oleckiego.**

**2.3. Zapobieganie przestępczości i aspołecznym zachowaniom poprzez zaktywizowanie i zdynamizowanie działań administracji rządowej na rzecz współpracy z administracją samorządową, organizacjami pozarządowymi i społecznością lokalną.**

**2.4. Poprawienie wizerunku Policji i wzrost zaufania społecznego do tej i innych służb działających na rzecz poprawy bezpieczeństwa i porządku publicznego.**

## **3. PODMIOTY ZAANGAŻOWANE W REALIZACJĘ PROGRAMU**

W realizacji programu „RAZEM BEZPIECZNIEJ w POWIECIE OLECKIM” będą uczestniczyć następujące podmioty:

1. Starostwo Powiatowe w Olecku;
2. Urząd Miejski i Urzędy Gmin;
3. Komenda Powiatowa Policji;
4. Powiatowe Centrum Pomocy Rodzinie;
5. Wydział Edukacji, Kultury, Kultury Fizycznej, Turystyki i Promocji Starostwa Powiatowego i odpowiednie stanowiska w Urzędach Gmin;
6. Wydział Architektury i Budownictwa Starostwa Powiatowego i odpowiednie stanowiska w Urzędach Gmin;
7. Powiatowa Stacja Sanitarno – Epidemiologiczna;
8. Powiatowy Inspektorat Weterynarii;
9. Centrum Medyczne „OLMEDICA” w Olecku Sp. z o.o.;
10. Poradnia Psychologiczno – Pedagogiczna;
11. Komenda Powiatowa Państwowej Straży Pożarnej;
12. Miejski Ośrodek Pomocy Społecznej w Olecku;
13. Gminne Ośrodki Pomocy Społecznej;
14. Szkoły podstawowe;
15. Gimnazja;
16. Szkoły ponadgimnazjalne;

## **4. CHARAKTERYSTYKA POWIATU OLECKIEGO ORAZ ANALIZA STANU BEZPIECZEŃSTWA.**

Powiat olecki położony jest w północno - wschodniej części województwa warmińsko - mazurskiego . Na terenie powiatu występują 4 jednostki administracji samorządowej :

- miasto i gmina Olecko

- gmina Kowale Oleckie
- gmina Świętajno
- gmina Wieliczki

Granice powiatu oleckiego stanowią :

- od północy z powiatem gołdapskim
- od wschodu z powiatem suwalskim /woj. Podlaskie/
- od południa z powiatem Ełk ,
- od zachodu z powiatem Giżycko

**Powiat olecki** jest jednym z najpiękniejszych i najciekawszych zakątków Mazur. Położony jest na północno - wschodnich krańcach województwa warmińsko – mazurskiego.

Leży na wschodnich krańcach Pojezierza Mazurskiego na szlaku łączącym Dolinę Wielkich Jezior Mazurskich z Pojezierzem Suwalsko - Augustowskim, w obrębie trzech mezoregionów: Pojezierza Ełckiego, Pojezierza Zachodnio-Suwalskiego i Garbu Szeskiego, w dorzeczu rzeki Legi i Ełk. Od północnego zachodu otaczają powiat leśne masywy Puszczy Boreckiej, która kryje w sobie rzadkie okazy zwierząt i roślin. Obszar powiatu kształtowały trzy zlodowacenia, w efekcie czego charakteryzuje się on urozmaiconą rzeźbą terenu. Obszar jest pagórkowaty - wzniesienia sięgają od 121m n.p.m. w południowej części powiatu do 309 m n.p.m. Wzgórza Szeskie w części północnej.

**Powierzchnia ogólna powiatu:** 87383 ha (co stanowi 3,61% obszaru województwa warmińsko-mazurskiego i ok. 0,28% powierzchni kraju):

użytki rolne – 54 525 ha;  
 lasy i grunty leśne – 23 254 ha,  
 wody - 2 914 ha,  
 pozostałe grunty – 6 666 ha).

**Ludność powiatu:** - **35.445**

## **GMINA OLECKO**

Gmina zajmuje powierzchnię 25 524 ha (w tym same miasto 1154 ha). Gminę zamieszkuje około 22 tys. osób, z czego w mieście żyje ok. 16 tysięcy. W skład gminy Olecko wchodzi 30 sołectw i 43 miejscowości. Gęstość zaludnienia około 83 osoby/km<sup>2</sup> ( miasto 1457 osoby/km<sup>2</sup>). Gęsta sieć dróg podnosi atrakcyjność lokalizacji miasta. Krzyżują się tutaj ważne szlaki komunikacyjne prowadzące między innymi do przejść granicznych z Federacją Rosyjską i Litwą. Odległości z Olecka do wybranych miast wynoszą: Giżycko - 56 km, Ełk - 30 km, Suwałki - 35 km, Gołdap - 37 km, Warszawa - 267 km, Białystok - 135 km, Olsztyn - 161 km . Najbliższe drogowe przejście graniczne znajduje się w Gołdapi z Obwodem Kaliningradzkim oraz w Ogrodnikach i Budzisku na granicy z Litwą. Wszystkie te cechy kwalifikują miasto jako atrakcyjny ośrodek turystyczno-wypoczynkowy oraz miejsce lokalizacji inwestycji o charakterze gospodarczym. Oferta miasta jest tutaj szczególnie bogata, gdyż zawiera zarówno grunty z pełnym uzbrojeniem terenu, jak też gotowe do zagospodarowania obiekty.

## **GMINA KOWALE OLECKIE**

Gminę zamieszkuje 5604 osób. Powierzchnia wynosi 25 148ha . Najbardziej charakterystycznym elementem gminnego krajobrazu są Wzgórza Szeskie z Szeską Górą (309 m n.p.m.). Od wschodu teren gminy pokrywa kompleks Puszczy

Boreckiej, stanowiący 36% powierzchni gminy. W kompleksie Puszczy występują liczne jeziora. Urok ich podnosi kilka zalesionych wysp. Ponadto na obszarze gminy występują 3 rezerваты przyrody : Cisowy Jar (10,7 ha florystyczny, stanowiska cisa), Wyspa Lipowa na jeziorze Szwałk Wielki (florystyczny 2,7 ha drzewostan lipy), Czerwony Dwór (372,6 ha krajobrazowy zespół wodno-leśny Puszczy Boreckiej). Szlak Mazur Garbatych wiodący z Ełku poprzez miejscowości Czerwony Dwór, Jabłonowo, Wężewo, Wzgórza Szeskie, aż do przejścia granicznego.

### **GMINA ŚWIĘTAJNO**

Gmina Świętajno położona w północno - wschodniej części województwa Warmińsko-Mazurskiego wchodzi w skład Powiatu Oleckiego i graniczy z gminami Kowale Oleckie, Olecko, Wydminy, Stare Juchy i Ełk. Zajmuje powierzchnię 21 480 ha z czego 5.317 ha zajmują lasy a 1.054 ha akweny wodne. W 30 miejscowościach, w tym 23 sołectwach należących do gminy, zamieszkuje w sumie 4 268 osób.

Ukształtowanie terenu i gęsta sieć akwenów wodnych sprawiają, że gmina ma charakter typowo rolniczy o wspaniałych walorach turystycznych i rekreacyjnych. Gmina w 70 procentach objęta jest obszarem krajobrazu chronionego. Duża ilość jezior, lasów, jak również czyste środowisko naturalne stwarza bardzo dobre warunki dla wypoczynku i turystyki. Istnieją tu możliwości organizowania spływów kajakowych. Świętajno stanowi ważny ośrodek życia społecznego i kulturalnego mieszkańców. Tutaj mieści się siedziba władz samorządowych i innych instytucji potrzebnych do funkcjonowania społeczności lokalnej takich jak Bank Spółdzielczy, Ośrodek Zdrowia, Lecznica dla zwierząt, Urząd Pocztowy, Gminny Ośrodek Kultury i Sportu, oraz Gminna Biblioteka Publiczna. Na terenie gminy funkcjonują też cztery szkoły podstawowe i gimnazjum.

Przez tę gminę przebiega też szlak pieszo – rowerowy, zataczający krąg: od Świętajna poprzez Giże, Olecko, Jaśki, Dunajek do Świętajna.

### **GMINA WIELICZKI**

Gmina Wieliczki o powierzchni 14 077 ha leży we wschodniej części województwa warmińsko-mazurskiego. Składa się z 21 sołectw. Ludność tj. 3631 osób zamieszkuje w 29 miejscowościach. Jest to gmina typowo rolnicza, gospodarstwa indywidualne zajmują obszar 9647 ha. Do największych skupisk leśnych należy las przy drodze Wieliczki - Cimochy tzw. Bór Kleszczewski. Wieliczki położone są nad jeziorem – Olecko Małe o powierzchni 224 ha i piękny szlak spływów kajakowych „Łażną Strugą”.

**Powiat olecki** posiada unikalne walory krajobrazowo - przyrodnicze. Okolice regionu przecina gęsta sieć strumieni, łączących ze sobą liczne jeziora. Erozyjna działalność lodowca pozostawiła między innymi w gminie Olecko ślady w postaci 15 jezior.

Należy również wymienić rozległe tereny leśne, jako bazę dla przemysłu drzewnego i duży udział trwałych użytków zielonych. Lasy, jeziora, rzeki i czyste powietrze dają możliwości dalszego rozwoju turystyki. Walory turystyczne i gospodarcze ziemi oleckiej sprzyjają nawiązaniu kontaktów oraz pozyskiwaniu partnerów krajowych i zagranicznych do rozwoju przedsięwzięć gospodarczych, turystycznych i kulturalnych.

Miasto i gminy powiatu inwestują w rozwój infrastruktury, tj. wodociągi wiejskie, kanalizację, budowę wysypisk śmieci, telefonizację wsi, drogi gminne. W Olecku i okolicach dominują zakłady branży drzewnej, stolarskiej, spożywczej, budowlanej, elektrotechnicznej oraz cegielnie. Działa także wiele dużych hurtowni, sklepów różnych branż i punkty usługowe. Olecko dla najbliższych miejscowości stanowi ośrodek handlowo - usługowy, oświatowy, ochrony zdrowia, kulturalno - rozrywkowy

oraz administracyjno - finansowy. Tutaj znajduje się Starostwo Powiatowe, Urząd Miasta, Komenda Powiatowa Policji i Komenda Powiatowa Państwowej Straży Pożarnej, Urząd Skarbowy, Ośrodek Doradztwa Rolniczego, liczne banki, szpital i inne placówki lecznictwa i ochrony zdrowia.

**Do głównych czynników zagrażających bezpieczeństwu mieszkańców powiatu oleckiego należy zaliczyć zdarzenia wynikające z cywilizacyjnego rozwoju i naturalnych praw przyrody takich jak pożary , powodzie , katastrofy techniczne , chemiczne i ekologiczne.**

Na jakość i rodzaj zagrożeń mają również wpływ realia gospodarcze naszego powiatu wśród których należy wymienić brak środków na prawidłowe zabezpieczenie procesów technologicznych , pogoń za zyskiem przy jednoczesnym lekceważeniu zasad związanych z bezpieczeństwem jak również pozostawiająca wiele do życzenia szeroko pojęta dyscyplina społeczeństwa.

Grupę wymienionych zagrożeń należy rozszerzyć o zagrożenia wywoływane w warunkach powiatu siłami przyrody uzależnionymi porami roku takimi jak długotrwałe opady , nagle roztopy i ewentualność spowodowanych przez nie podtopień , długotrwałe susze i związana z tym zwiększona palność posuszu traw , pozostałości roślinnych i innych obiektów przyrody , huragany , śnieżyce , wyładowania atmosferyczne itd.

Potencjalnie największe zagrożenia dla życia i zdrowia społeczeństwa jak i też stanu środowiska przyrodniczego mogą wywołać awarie i katastrofy chemiczne. Z uwagi na bardzo słabo rozwinięty przemysł i uwarunkowania gospodarcze powiatu zagrożenie tego rodzaju jest niewielkie.

## **ANALIZA STANU BEZPIECZŃSTWA w POWIECIE OLECKIM**

### **BEZPIECZEŃSTWO PUBLICZNE**



W roku 2006 na terenie powiatu oleckiego zostało wszczętych 1142 postępowania przygotowawcze, osiągając wskaźnik dynamiki wynoszący 99,2 % oraz 360 postępowań wyjaśniających (2005r. – 223), z których 241 zakończono wydaniem postanowienia o odmowie wszczęcia dochodzenia (2005r. – 141), a w 86 przypadkach wszczęto postępowania przygotowawcze (2005r. – 77). W roku 2006 na terenie powiatu w zakończonych postępowaniach stwierdzono 1257 czynów przestępczych osiągając wskaźnik dynamiki wynoszący 105,7%. W omawianym okresie KPP osiągnęła wykrywalność ogólną wynoszącą 76, 4% i jest ona wyższa w analogicznym okresie roku ubiegłego o 3,4%, co plasuje naszą jednostkę na XII miejscu w województwie warmińsko – mazurskim. Sporządzane są analizy stanu zagrożenia przestępstwami i wykroczeniami na obszarze powiatu. Wypracowywane na tej podstawie wnioski, wpływały na prawidłową dyslokację służby patrolowej i obchodowej. Realizując zadania z zakresu zapobiegania przestępstwom p – ko mieniu stale dyslokowano służby w miejsca zagrożone tego typu zdarzeniami. Istotne w tym zakresie były informacje pozyskiwane od samorządów lokalnych oraz mieszkańców powiatu, jak również wiadomości zawarte w lokalnej prasie.

W zakresie poczucia bezpieczeństwa mieszkańców zintensyfikowano patrolowanie miejsc szczególnie zagrożonych, poprzez większy udział policjantów w patrolach. Ogółem w okresie 2006 r. wykonano 2510 służb patrolowych, w tym 501 w patrolach pieszych. Odnotowano wzrost zatrzymań sprawców przestępstw kryminalnych, na gorącym uczynku lub w bezpośrednim pościgu, ogółem zatrzymano 87 sprawców (o 20 więcej niż w okresie roku 2005).

Poczucie bezpieczeństwa związane jest z ilością zaistniałych przestępstw o charakterze kryminalnym. W okresie 2006 r. nastąpił spadek w tej kategorii, z 779 do 674. Wskaźnik dynamiki wynosi 83,05 %. W czynach stwierdzonych odnotowano wzrost w stosunku do roku ubiegłego z 772 do 786. Wskaźnik dynamiki wynosi 101,81 %. Wykrywalność sprawców przestępstw kryminalnych wyniosła 63,5 % i jest wyższa od ubiegłorocznej o 4,2%.

Dla pełniejszego zobrazowania sytuacji zasadnym będzie przedstawienie z osobna podstawowych kategorii przestępstw stwierdzonych w 2006 r. w porównaniu z rokiem 2005, i tak:

- zabójstwo wszczęto 0,  
wykrywalność 100% (tak samo)
- kradzież cudzej rzeczy wszczęto - 227 (mniej o 53),  
wykrywalność – 40,8 % (wyższa o 17,2%)
- kradzież samochodu wszczęto - 0 (mniej o 5),  
wykrywalność – 66,7% (wyższa o 23,8%),
- p - stwa rozbójnicze wszczęto - 13 (mniej o 3 ),  
wykrywalność – 80% (wyższa o 23,3 %)
- uszczerbek na zdrowiu wszczęto – 21 (mniej o 15),  
wykrywalność – 88,9 % (wyższa o 1.4%),



- bójki i pobicia wszczęto – 29 (mniej o 7),  
wykrywalność – 84,2% (wyższa o 6,8%)
- kradzież z włamaniem wszczęto - 107 (więcej o 19),  
wykrywalność – 46,7 % (wyższa o 14,1%),
- przestępstwa narkotykowe wszczęto - 20 (więcej o 9),  
wykrywalność – 91,2 % (niższa o 0,8%),
- przestępstwa drogowe wszczęto - 276 (więcej o 50),  
wykrywalność – 99,6 % (tak jak w 2005 r.)

W prowadzonych postępowaniach ustalono ogółem 754 podejrzanych, z tego :

- osoby dorosłe – 688 (mniej o 15),
- nieletni - 66 (mniej o 6).

W zakresie represjonowania ujawnionych sprawców wykroczeń

- ukarano mandatem karnym osób - 3493 (więcej o 995)  
na kwotę 437110 zł (wyższa o 116920 zł)
- przeprowadzono postępowań o wykroczenia – 631 (więcej o 105).

Powyższe postępowania prowadzono w sprawach o wykroczenia przeciwko :

- porządkowi i spokojowi publicznemu - 49 (więcej o 33),
- bezpieczeństwo osób i mienia - 30 (więcej o 12),
- bezpieczeństwo i porządkowi na drogach - 155 (więcej o 37),
- przeciwko mieniu - 326 (więcej o 15),
- przepisom o ochronie przyrody i zwierząt - 15 (więcej o 12),
- z ustawy o broni i amunicji - 5 (mniej o 1),
- przeciwko obyczajności - 8 (więcej o 3),
- przeciwko innym przepisom - 43 (więcej o 3).

W zakresie profilaktyki i oddziaływania prewencyjnego realizowane są działania na rzecz aktywizacji społeczności lokalnych i zaangażowania do podejmowania inicjatyw związanych z bezpieczeństwem. Dzielnicy w ramach służb obchodowych podczas prowadzonych rozmów i spotkań z lokalną społecznością informują o zagrożeniach oraz możliwościach zapobiegania im, jak również radzenia sobie w sytuacjach trudnych. Podejmują inicjatywę tworzenia sąsiedzkich grup reagowania, mających na celu informowanie służb o zauważonych zagrożeniach. Mając na celu kształtowanie świadomości prawnej społeczeństwa oraz prowadzenie poradnictwa w zakresie bezpieczeństwa przeprowadzono szkolenia wśród pocztowców, ukierunkowane na bezpieczne zachowania w przypadku zagrożenia.

Ponadto w ramach uzgodnień z lokalnymi mediami mieszkańcy na bieżąco są informowani o występujących na terenie powiatu zagrożeniach. Od czerwca 2006 r.

sukcesywnie prowadzono działania porządkowe skierowane na wzrost poczucia bezpieczeństwa mieszkańców powiatu – „Zero tolerancji”. Dwa razy w miesiącu w ramach organizowanych akcji nasilano służby w rejonie parku miejskiego oraz organizowanych dyskotek pod kątem zapobiegania wybrykom chuligańskim. Natychmiastowa reakcja na jakiegokolwiek próby zakłócenia porządku publicznego skutkowałą zmniejszeniem zdarzeń kryminalnych w zakresie przestępstw rozbójniczych.

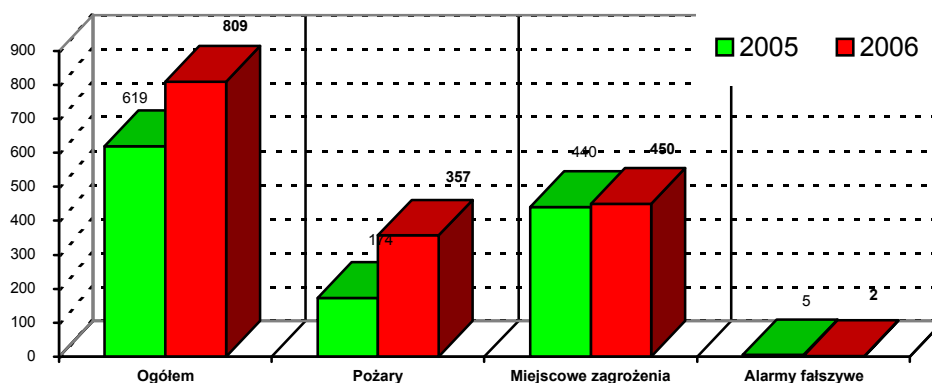
## „BEZPIECZEŃSTWO POŻAROWE”



### 1. ANALIZA ZDARZEŃ

W roku 2006 roku na terenie powiatu oleckiego Powiatowe Stanowisko Kierowania w Olecku odnotowało ogółem **809** zdarzeń / 2005 - 619 zdarzeń/ w tym:

Rodzaj działań	2005r.	% ogólnej liczby zdarzeń	2006r.	% ogólnej liczby zdarzeń
Požary	174	39,1%	357	44,1%
Miejscowe zagrożenia	440	60,7%	450	55,6%
Falshywe alarmy	5	0,2%	2	0,3%
<b>RAZEM</b>	<b>619</b>	<b>100%</b>	<b>809</b>	<b>100%</b>



Porównując statystykę zdarzeń za rok 2005 nastąpił wzrost ogólnej liczby zdarzeń o **190 tj. 30,7%**

Nastąpiły odpowiednio zmiany w poszczególnych kategoriach zdarzeń:

- wzrost pożarów o **183** tj. 105,2%;
- wzrost miejscowych zagrożeń o **10** tj. 2,3%;
- spadek alarmów fałszywych o **3** tj. 150,0%.

**Liczba pożarów i miejscowych zagrożeń w poszczególnych gminach :**

Nazwa gminy	Liczba pożarów		Miejscowe zagrożenia		Fałszywe alarmy		Ogólna liczba zdarzeń	
	2005	2006	2005	2006	2005	2006	2005	2006
Olecko	126	253	292	289	3	1	421	543
Kowale Oleckie	23	56	49	68	2	1	74	125
Świątajno	16	34	53	57	0	0	69	91
Wieliczki	9	14	46	36	0	0	55	50
<b>Razem</b>	<b>174</b>	<b>357</b>	<b>440</b>	<b>450</b>	<b>5</b>	<b>2</b>	<b>619</b>	<b>809</b>

**Przyczyny pożarów zaistniałych w 2006 roku:**

Lp.	Przyczyny powstania pożaru	2005	2006
1.	Nieostrożność dorosłych przy posługiwaniu się ogniem, w tym papierosy zapałki	21	13
2.	Nieostrożność dorosłych przy prowadzeniu prac pożarowo – niebezpiecznych	2	1
3.	Nieostrożność osób dorosłych przy pozostałych przypadkach	2	2
4.	Wady urządzeń i instalacji elektrycznych / bez urządzeń ogrzewczych/.	7	5
5.	Nieprawidłowa eksploatacja urządzeń i instalacji elektrycznych	2	-
6.	Wady urządzeń ogrzewczych na paliwo stałe	2	2
7.	Nieprawidłowa eksploatacja urządzeń ogrzewczych na paliwo ciekłe	-	2
8.	Nieprawidłowa eksploatacja urządzeń ogrzewczych na paliwo stałe	18	35
9.	Nieprzestrzeganie reżimów technologicznych	3	2
10.	Wady środków transportu	2	6
11.	Samozapalenia biologiczne	3	3
12.	Wyładowania atmosferyczne	1	1
13.	Podpalenia umyślne w tym akty terroru	97	265
14.	Požary jako następstwo innych miejscowych zagrożeń	1	1
15.	Inne przyczyny	3	6
16.	Nieustalone	10	13
<b>Razem</b>		<b>174</b>	<b>375</b>

**Wykaz zdarzeń w rozbiciu na miesiące**

Lp.	Miesiąc	Ilość zdarzeń		Pożary		Miejscowe zagrożenia		Fałszywe alarmy	
		2005	2006	2005	2006	2005	2006	2005	2006
1.	Styczeń	29	50	6	25	23	25	0	0
2.	Luty	33	42	8	16	24	26	1	0
3.	Marzec	50	29	12	12	37	17	1	0
4.	Kwiecień	<b>65</b>	<b>161</b>	<b>40</b>	<b>148</b>	24	13	1	0
5.	Maj	30	61	10	48	20	13	0	0
6.	Czerwiec	43	75	15	25	28	50	0	0
7.	Lipiec	<b>90</b>	<b>129</b>	18	35	<b>72</b>	<b>94</b>	0	0
8.	Sierpień	<b>115</b>	<b>112</b>	11	9	<b>104</b>	<b>102</b>	0	1
9.	Wrzesień	59	63	6	5	<b>53</b>	<b>58</b>	0	0
10.	Październik	27	34	12	10	14	24	1	0
11.	Listopad	40	22	18	9	21	12	1	1
12.	Grudzień	38	31	18	15	20	16	0	0
<b>RAZEM</b>		<b>619</b>	<b>809</b>	<b>174</b>	<b>357</b>	<b>440</b>	<b>450</b>	<b>5</b>	<b>2</b>

**W porównaniu do 2005 roku wystąpił znaczny wzrost ilości pożarów traw ze względu na panujące warunki atmosferyczne dotyczące okresu przejściowego (zima - wiosna).**

## Podział pożarów według wielkości

Lp.	Nazwa Gminy	Ilość pożarów		Małe		Średnie		Duże	
		2005	2006	2005	2006	2005	2006	2005	2006
1.	Olecko	126	253	120	245	2	8	4	0
2.	Kowale Oleckie	23	56	23	50	0	6	0	0
3.	Świątajno	16	34	15	32	1	2	0	0
4.	Wieliczki	9	14	9	12	0	2	0	0
<b>RAZEM</b>		<b>174</b>	<b>357</b>	<b>167</b>	<b>339</b>	<b>3</b>	<b>18</b>	<b>4</b>	<b>0</b>

W stosunku do ubiegłego roku zanotowano wzrost wśród pożarów:

- małych – o **172** pożary,
- średnich – o **15** pożarów,
- spadek dużych - o **4** pożary.

## Podział miejscowych zagrożeń według wielkości

Lp.	Nazwa Gminy	Ogółem		Rodzaj zagrożenia			
				małe		lokalne	
		2005	2006	2005	2006	2005	2006
1.	Olecko	292	289	27	22	265	267
2.	Kowale Oleckie	49	68	2	1	47	67
3.	Świątajno	53	57	2	0	51	57
4.	Wieliczki	46	36	0	0	46	36
<b>RAZEM</b>		<b>440</b>	<b>450</b>	<b>31</b>	<b>23</b>	<b>409</b>	<b>427</b>

W stosunku do roku ubiegłego zanotowano wzrost ogólnej liczby miejscowych zagrożeń:

- > wzrost lokalnych o 18 zagrożeń
- > spadek małych o 8 zagrożeń. W stosunku do roku 2005 ilość alarmów fałszywych w dobrej wierze i złośliwych zmalała o 3.

## Ilość zdarzeń, straty oraz wartość mienia uratowanego

Lp.	Nazwa Gminy	Ilość zdarzeń		Straty /tys. zł./		Wartość uratowanego mienia /tys. zł./	
		2005	2006	2005	2006	2005	2006
1.	Olecko	421	543	752	1305	4699	6634
2.	Kowale Oleckie	74	125	66	231	628	728
3.	Świątajno	69	91	150	101	537	915
4.	Wieliczki	55	50	75	188	878	1508
<b>Razem</b>		<b>619</b>	<b>809</b>	<b>1045</b>	<b>1826</b>	<b>6742</b>	<b>9785</b>

Osoby poszkodowane podczas zdarzeń.

Podczas prowadzonych działań ratowniczo-gaśniczych odnotowano łącznie w zdarzeniach 7 (w 2005 - 13) ofiar śmiertelnych i 108 (w 2005 - 110) osób rannych. Poniższa tabela ilustruje ilość osób, którym udzielano pomocy:

Lp.	Gmina	Udzielono pomocy							
		Medycznej na terenie akcji		W tym przez strażaków		Przekazano służbie zdrowia		Ewakuowano ze strefy zagrożenia	
		2005	2006	2005	2006	2005	2006	2005	2006
1.	Olecko	59	64	4	2	11	11	27	32
2.	Kowale Oleckie	11	24	1	0	2	11	3	12
3.	Świątajno	13	6	7	0	8	0	2	0
4.	Wieliczki	20	34	0	3	3	1	2	13
<b>Ogółem</b>		<b>103</b>	<b>128</b>	<b>12</b>	<b>5</b>	<b>24</b>	<b>23</b>	<b>34</b>	<b>57</b>

# „BEZPIECZEŃSTWO SANITARNE”



Wielokierunkowe działania Powiatowej Stacji Sanitarno – Epidemiologicznej w Olecku mają za zadanie promowanie zasad higieny oraz ochronę zdrowia mieszkańców powiatu oleckiego przed ewentualnościami niekorzystnego wpływu czynników środowiskowych jak też czynne zapobieganie pojawieniu się chorób zakaźnych i zawodowych.

Zadania realizowane przez Państwowego Powiatowego Inspektora Sanitarnego w Olecku w ramach zapobiegawczego i bieżącego nadzoru sanitarnego na nadzorowanym przez niego terenie – wynikają z ustawy z dnia 14 marca 1985 roku o Państwowej Inspekcji Sanitarnej – (tekst jednolity Dz. U. z 2006r. Nr 122, poz. 851 z późn. zm.)

Powiatowa Stacja Sanitarno – Epidemiologiczna w Olecku sprawuje nadzór sanitarny na obszarze powiatu oleckiego, w skład którego wchodzi: miasto i gmina Olecko, gmina Kowale Oleckie, gmina Świętajno i gmina Wieliczki – jest to obszar o łącznej powierzchni 87 383 ha i liczbie mieszkańców – 35 445.

Oceny stanu sanitarno – higienicznego powiatu dokonano w oparciu o szeroki zakres kontroli, obserwacji i analizy wykonanych badań laboratoryjnych. Przedstawione informacje podzielone są na rozdziały zgodnie ze strukturą organizacyjną pionu Nadzoru Powiatowej Stacji Sanitarno – Epidemiologicznej w Olecku.

Przedstawiona analiza danych w swojej celowości zakłada dalszą poprawę bezpieczeństwa sanitarnego wiążącego się bezwzględnie z ewentualnymi zagrożeniami epidemiologicznymi w 2007 roku na obszarze powiatu oleckiego.

## HIGIENA KOMUNALNA

### I. OGÓLNA CHARAKTERYSTYKA NADZOROWANEGO TERENU

Powiat olecki ma charakter rolniczo-turystyczny. Zajmuje obszar 874 km<sup>2</sup>. Przemysłu jest tu niewiele co w znacznym stopniu wpływa na walory klimatyczne terenu. Bazę turystyczno wypoczynkową stanowią gospodarstwa agroturystyczne na terenach wiejskich i pensjonaty, hotele i miejsca noclegowe w mieście. Zaplecze komunalne dla powiatu stanowią między innymi wodociągi, oczyszczalnie ścieków, składowiska odpadów komunalnych, sieć prywatnych przedsiębiorstw świadczących usługi mieszkańcom, zaplecze medyczne.

Liczba obiektów objętych nadzorem w 2006 roku	117
Liczba wykonanych kontroli ogółem:	453
Liczba wydanych decyzji:	42
Liczba wyegzekwowanych decyzji:	16
Liczba wydanych decyzji płatniczych	20
Liczba wydanych postanowień	6

### II. OCENA ZAOPATRZENIA LUDNOŚCI W WODĘ

W powiecie oleckim pod nadzorem Sekcji HK znajduje się 29 urządzeń wodnych, które zaopatrują w wodę wodociągową ogółem 32792 osób w tym :

- w gminie Olecko-jest 10 wodociągów, które zaopatrują w wodę 21841 osób
- w gminie Kowale Oleckie – jest 5 wodociągów, które zaopatrują 5821 osób
- w gminie Świętajno – jest 11 wodociągów ( w tym dwie studnie), które zaopatrują w wodę 1698 osób,
- w gminie Wieliczki – są 3 wodociągi, które zaopatrują 3432 osoby.

### III. STOPIEŃ ZWODOCIĄGOWANIA

Stopecień zwodociągowania ogółem dla terenu powiatu oleckiego wynosi 91,90 %.

W poszczególnych gminach prezentuje się następująco:

- w gminie Wieliczki – 95,04 %
- w gminie Kowale Oleckie – 99,27 %
- w gminie Olecko – 99,54 %
- w gminie Świętajno – 39,78 %

### IV. CHARAKTERYSTYKA WODOCIĄGÓW WG GRUP Z MZ 46

20 urządzeń wodnych jest objętych monitoringiem i 9 urządzeń poza monitoringiem:

- wodociągi o wydajności <100 m<sup>3</sup>/d – miasto- brak urządzeń,  
wieś – 18 urządzeń,
- wodociągi o wydajności 100 –1000 m<sup>3</sup>/d- miasto- 1 urządzenie,  
wieś- 7 urządzeń,
- wodociągi o wydajności 1000 – 10000 m<sup>3</sup>/d – miasto –1 urządzenie
- studnie inne – wieś- 2- urządzenia.

### Wodociągi o wydajności 1000-10000 m<sup>3</sup>/d w mieście i na wsi.

Na terenie działalności PSSE Olecko znajduje się 1 wodociąg w Olecku o wydajności 2200 m<sup>3</sup>/d. Jest to urządzenie dostarczające wodę nie odpowiadającą wymaganiom (przekroczona zawartość żelaza ogólnego, mangan i barwa wody).

Na Przedsiębiorstwo Wodociągów i Kanalizacji w Olecku Sp. z o.o. prowadzone jest postępowanie administracyjne. Państwowy Powiatowy Inspektor Sanitarny

w Olecku dopuścił warunkowo wodę do spożycia z wodociągu miejskiego w Olecku do 31.12.2006r.

W bieżącym roku zakończono budowę nowej stacji uzdatniania wody, wybudowano dwukomorowy zbiornik wody o pojemności 1000 m<sup>3</sup>. Przeprowadzono także remont wieży ciśnień i uruchomiono 2 nieczynne studnie. Obecnie trwa wpracowywanie złóż niezbędne w procesie uzdatniania wody. Wodociąg ten zaopatruje okoliczne wsie w gminie Olecko.

### **Wodociągi o wydajności 100- 1000 m<sup>3</sup>/d w mieście i na wsi.**

Na terenie działalności PSSE Olecko znajduje się 8 wodociągów:

1-wodociąg w Olecku

**7- wodociągów wiejskich w gminach: Olecko, Kowale Oleckie, Wieliczki, Świętajno.**

**Wszystkie wodociągi objęte były nadzorem terenowo – laboratoryjnym, które odpowiadały wymaganiom:**

1. Miasto Olecko (1)- wodociąg
2. Gmina Olecko (2)- wodociąg
3. Gmina Kowale Oleckie (2)- wodociąg
4. Gmina Wieliczki (2)- wodociąg
5. Gmina Świętajno (1)- wodociąg

W 2006r. na wodociągi o wydajności 100-1000 m<sup>3</sup>/d wystawiono 2 decyzje merytoryczne. Obie zostały wykonane.

Wyegzekwowano 1 decyzję z 2005r. na wodociąg Cimochy, która dotyczyła złego stanu sanitarnego sieci technologicznej w hydroforni.

W tej grupie wodociągów nie stwierdzono awarii sieci wodociągów i problemów związanych z zaopatrzeniem ludności w wodę do picia.

### **V. WYKAZ MIEJSCOWOŚCI, W KTÓRYCH WYSTĘPUJĄ BRAKI WODY**

Na terenie powiatu oleckiego nie stwierdzono miejscowości, w których występowały braki wody. Nie zanotowano zgłoszeń awarii wodociągowych.

### **VI. GOSPODARKA WODNO-ŚCIEKOWA**

W powiecie oleckim ogółem stopień skanalizowania stanowi 68,57 %.

W poszczególnych gminach sytuacja przedstawiała się następująco:

- gmina Kowale Oleckie – 50,60 %
- gmina Świętajno – 60,71 %
- gmina Olecko – 81,75 %
- gmina Wieliczki – 26,94 %

### **VII. IMIENNY WYKAZ STWIERDZONYCH MIKROBIOLOGICZNIE ZANIECZYSZCZEŃ WODY W WODOCIĄGU**

W 2006 roku w suw wodociągu Kleszczewo ,w jednej próbie wps stwierdzono zwiększoną liczbę bakterii (w 22° C po 72 h ). Próby wody pobranej równolegle z sieci nie wykazywały odchyień. Ponowne kontrole wody wps w suw i w sieci były zgodne z obowiązującymi wymogami.

### **VIII. ROZBUDOWA SIECI WODOCIĄGOWEJ**

Ogółem w 2006 roku wybudowano 33,23 km sieci wodociągowej, w tym:

1. Gm. Olecko – 0,31 km sieci wodociągowej.
2. Gm. Wieliczki- 4,22 km- rozbudowa istniejącej sieci wodociągowej.

3. Gm. Kowale Oleckie- 12,8 km sieci wodociągowej. Do wodociągu podłączono Stacze, Bialskie Pola.
4. Gm. Świętajno- 15,9 km sieci wodociągowej. Do wodociągu podłączono Giże.

## **IX. OGÓLNA CHARAKTERYSTYKA OBIEKTÓW UŻYTECZNOŚCI PUBLICZNEJ WG GUS**

### **1. Ustępy publiczne.**

W roku sprawozdawczym 2006 było 5 obiektów. Stan sanitarny 4 obiektów był dobry.

Na ustęp publiczny przy Targowicy w Olecku PGK- Sp. z o.o. w Olecku wystawiono decyzję administracyjną dotyczącą doprowadzenia do odpowiedniego stanu ścian, sufitu, podłogi i zapewnienia w obiekcie ogrzewania z terminem realizacji czerwiec 2007 r.

### **2. Dom Pomocy Społecznej.**

Pod nadzorem PSSE w Olecku znajdował się Dom Pomocy Społecznej w Kowalach Oleckich. Przeprowadzono 4 kontrole sanitarne.

W czerwcu wykonano zalecenia decyzji z 2005 r. roku dotyczące doprowadzenia ścian korytarzy na piętrze i parterze oraz w magazynie do przechowywania bielizny czystej do odpowiedniego stanu. Wystawiono decyzję po kontroli tematycznej dotyczącą zainstalowania wentylacji mechanicznej w nowo wybudowanej łazience, która także została wykonana. Stan sanitarny na koniec roku- dobry.

**3. Noclegownia** – 1 obiekt w Olecku – Noclegownia Stowarzyszenie „Otwarte Drzwi” w Olecku. Przeprowadzono 2 kontrole. Stan sanitarno – techniczny obiektu na koniec roku – dobry.

### **4. Zakłady opieki zdrowotnej.**

Pod nadzorem Sekcji Higieny Komunalnej przy PSSE Olecko znajduje się 1 szpital-Centrum Medyczne – Zakład Opieki Zdrowotnej – „OLMEDICA” w Olecku Sp. z o.o., ul. Gołdapska 1. Obiekt w dobrym stanie sanitarnym.

### **5. Hotele.**

Pod nadzorem HK znajdowały się 3 hotele - stan sanitarny obiektów bardzo dobry. Zaplanowano i przeprowadzono 6 kontroli.

### **6. Obiekty wczasowo – turystyczne.**

Na terenie działalności znajdowało się 6 obiektów wczasowo – turystycznych (3- miasto, 3- wieś). W roku 2006 przeprowadzono ogółem 12 kontroli sanitarnych. Przed rozpoczęciem sezonu turystycznego wszystkie obiekty były odnawiane. Woda w ośrodkach była przebadana przed sezonem turystycznym i odpowiadała obowiązującym przepisom.

### **7. Zakłady fryzjerskie i fryzjersko- kosmetyczne.**

Nadzorem sanitarnym objętych było 17 zakładów fryzjerskich i 1 zakład fryzjersko-kosmetyczny w tym 17 w mieście i 1 na wsi.

Zaplanowano 34 kontrole i przeprowadzono 35 kontroli sanitarnych.

Wydano 8 decyzji na usterki sanitarno-techniczne, z czego wykonano 3.

Pozostałe 4 decyzje posiadają termin wykonania w 2007 roku.

### **8. Zakłady kosmetyczne.**

Na terenie działalności PSSE w Olecku znajdowały się i są nadal 2 zakłady kosmetyczne. Zaplanowano i wykonano 4 kontrole. Zakład kosmetyczny w Olecku- wł. M. Kaczor gdzie wystawiono decyzję dotyczącą zamontowania zlewu do utrzymania w czystości sprzętu porządkowego z terminem wykonania do maja 2007.

### **9. Zakłady Odnowy Biologicznej, tatuażu i solaria.**

W ewidencji był i jest 1 obiekt w Olecku – Centrum Sportu i Odnowy Biologicznej w Olecku.

Przeprowadzono 2 kontrole obiektu. Stan sanitarno-techniczny bardzo dobry.



## **10. Dworce autobusowe.**

W ewidencji PSSE Olecko – oddział HK jest 1 dworzec autobusowy PKS w Olecku. Przeprowadzono 2 kontrole sanitarne. Stan sanitarny był zachowany.

## **11. Inne obiekty użyteczności publicznej.**

### **Stadion sportowy**

Nadzorem objęty był 1 stadion sportowy w Olecku. Przeprowadzono 2 kontrole. Stadion należy do MOS i R Olecko. Całość obiektu sportowego była utrzymana w odpowiednim stanie sanitarno – porządkowym oraz technicznym.

### **Obiekty kulturalno – widowiskowe ( kina, ośrodki kultury)**

W ewidencji znajdowały się 3 obiekty.

Ogółem przeprowadzono 7 kontroli w tym jedną tematyczną w zakresie czystości instalacji wentylacyjnej. Wszystkie obiekty były w dobrym stanie sanitarnym.

### **Cmentarze**

Pod nadzorem znajdowało się 11 cmentarzy – 3 w mieście i 8 na terenie gmin. Przeprowadzono 11 kontroli sanitarnych. We wszystkich obiektach nie stwierdzono usterek sanitarnych. Porządkowanie obiektów cmentarzy odbywało się na bieżąco, a szczególnie przed pierwszym listopada. Uzyskano poprawę na Cmentarzu Komunalnym I w Olecku przy ul. Gołdapskiej- wykonano zalecenia decyzji z 2005 r. dotyczące złego stanu sanitarnego ogrodzenia cmentarza.

### **Parkingi i przystanki**

Nadzorem objęte były 2 parkingi i 1 przystanek. Przeprowadzono 6 kontroli sanitarnych w/w obiektów. Stan sanitarny 3 obiektów na koniec roku nie budził zastrzeżeń.

### **Prosektorium**

W roku 2006 przeprowadzono 2 kontrole – stan sanitarny był zachowany.

### **Pralnia**

Obiekt w dobrym stanie, w trakcie kontroli nie stwierdzono usterek sanitarno – porządkowych.

### **Agroturystyka**

W roku sprawozdawczym objęto nadzorem 5 gospodarstw agroturystycznych. Dokonano 5 kontroli stanu sanitarno- porządkowego w/w obiektów. Stan sanitarny gospodarstw agroturystycznych nie budził zastrzeżeń. Wszystkie obiekty przebadaly wodę przed sezonem turystycznym.

## **12. Nadzór nad środkami transportu publicznego.**

### **Autobusy, mikrobusy**

W ciągu minionego roku objęto nadzorem autobusy PKS i autobus miejski MPK należącym do p. M. Lelo. Przeprowadzono 18 kontroli sanitarnych autobusów i 2 kontrole autobusu komunikacji miejskiej. Nie stwierdzono usterek sanitarno – porządkowych i sanitarno – technicznych.

### **Taksówki osobowe**

Skontrolowano również taksówki osobowe (20 taksówek). Stan sanitarno – techniczny i porządkowy taksówek osobowych w dniu kontroli nie budził zastrzeżeń. Nadzorem objęto 9 środków transportu: 1- do przewozu bielizny szpitalnej 1- do przewozu odpadów szpitalnych. 7 samochodów do przewozu zwłok. Stan sanitarno – porządkowy i techniczny wszystkich obiektów był dobry.

## **X. WODY POWIERZCHNIOWE – Kąpieliska**

Nadzorem objęto 3 kąpieliska w Olecku. Stan sanitarny 3 obiektów dobry.

Kąpielisko: "Skocznia", "Szyjka", "Dzika Plaża". "Skocznia" to kąpielisko zorganizowane - posiada zaplecze sanitarne i socjalne, nadzór ratowniczy, natrysk, podłączone jest do wodociągu i kanalizacji miejskiej. Dwa pozostałe to kąpieliska prowizoryczne. Jakość wody pod względem mikrobiologicznym i fizyko-chemicznym we wszystkich badanych kąpieliskach odpowiadała wymaganiom rozporządzenia. Nie stwierdzono zakwitów sinic.

Pobrano 70 prób wody z kąpielisk. Dodatkowo przebadano wodę z kąpieliska TPD w Mazurach i z kąpieliska ZHP w Gąskach. Przeprowadzono 7 kontroli kąpielisk. Przebadane próby wody odpowiadały obowiązującym wymaganiom w zakresie bakteriologicznym i fizyko-chemicznym.

## **XI. WYKAZ OBIEKTÓW UŻYTECZNOŚCI PUBLICZNEJ, URZĄDZEŃ WODNYCH, W KTÓRYCH WYEGZEKWOWANO NA SKUTEK DZIAŁALNOŚCI POPRAWĘ STANU SANITARNEGO**

W 2006 roku na skutek działalności PPIS w Olecku w grupie **obiektów użyteczności publicznej** wyegzekwowano poprawę w następujących obiektach:

- Dom Pomocy Społecznej w Kowalch Oleckich: doprowadzono do odpowiedniego stanu sanitarno-technicznego ściany korytarzy, magazynu i 2 pokoi, a także zainstalowano odpowiednią wentylację w pomieszczeniach sanitarnych.
- Zakłady fryzjerskie i kosmetyczne: w 4 zakładach fryzjerskich i w Studiu Urody doprowadzono do zamontowania zlewu niezbędnego w utrzymaniu czystości sprzętu porządkowego.
- w 2 zakładach fryzjerskich odnowiono ściany i sufit w zakładzie.
- w Zakładzie Fryzjerskim właścicielka wymieniła zużyty sprzęt (szczotki) na nowy.
- w 2006 roku wyegzekwowano naprawę ogrodzenia Cmentarza Komunalnego I w Olecku.

W grupie **urządzeń wodnych** doprowadzono do wykonania łącznie 9 decyzji wydanych na usterki techniczne. Obiektami, które poprawiły swój stan sanitarno-higieniczny i techniczny były niżej wymienione:

### **Wodociągi o produkcji < 100 m<sup>3</sup>/d**

- wodociąg Gordejki Małe (gm. Olecko) – doprowadzono do odpowiedniego stanu higienicznego ściany i sufit w hydroforni, a także ściany w studziencie
- wodociąg Gąski (gm. Olecko) – doprowadzono do wymiany zniszczonych drzwi wejściowych do hydroforni i naprawy ogrodzenia strefy bezpośredniej ujęcia
- wodociąg Jurkowo i wodociąg Świętajno SM MAZURY (gm. Świętajno) – wyegzekwowano doprowadzenie do odpowiedniego stanu sanitarnego wewnętrzne i zewnętrzne ściany hydroforni
- wodociąg Szeszki (gm. Wieliczki) - doprowadzono do odnowienia sieci technologicznej w hydroforni
- wodociąg Świętajno UG – wyremontowano ściany i sufit a także sieć technologiczną w hydroforni.

Pod względem jakości wody wyegzekwowano doprowadzenie do odpowiednich parametrów fiz. – chem. (żelazo, mangan, mętność) wodę w wodociągu Mściszewo (gm. Kowale Oleckie).

### **Wodociągi o produkcji 100 do 1000 m<sup>3</sup>/d**

- wodociąg Lenarty (gm. Olecko) – pomalowano kołnierze dwóch studni
- wodociąg Krupin (gm. Wieliczki) - doprowadzono do odpowiedniego stanu higienicznego ściany i sufit w hydroforni,
- wodociąg Cimochoy (gm. Wieliczki) – doprowadzono do odnowienia sieci technologicznej w hydroforni

## **XII. OBIEKTY ZASŁUGUJĄCE NA WYRÓŻNIENIE Z WZOROWYM STANEM SANITARNO – HIGIENICZNYM**

Na szczególne wyróżnienie zasługuje Gospodarstwo Ekologiczne w Giżach 41, którego właścicielką jest Pani Anna Marczak. Obiekt spełnia wszelkie obowiązujące wymogi i stanowi przykład wzorowo prowadzonego pod względem sanitarnym obiektu wypoczynkowego.

## **XIII. OBIEKTY ZANIEDBANE**

Na terenie powiatu znajduje się ośrodek wypoczynku letniego Borki, który wymaga gruntownego remontu ( stare ,wyeksploatowane domki kempingowe jak i zaplecze sanitarne).Obiekt ten jest malowniczo położony nad jeziorem i właśnie ze względu na tak atrakcyjne położenie powinien być jak najszybciej doprowadzony do odpowiedniego stanu aby mógł stanowić wyjątkowo urokliwe miejsce na odpoczynek, wzbogacając bazę turystyczną powiatu.

## **XIV. OBSZARY ZANIEDBANE.**

Niewątpliwie największym zaniedbaniem jest brak sieci kanalizacyjnej w miejscowościach położonych w zlewniach jezior. Na tych terenach dominują starego typu zbiorniki bezodpływowe o wątpliwej szczelności. Jest to problem, który w znacznej mierze ujemnie wpływa na jakość wód.

## **XV. GOSPODARKA ODPADAMI STAŁYMI**

Na terenie powiatu oleckiego odpady zbierane są do kontenerów lub pojemników, a następnie transportowane są na składowiska odpadów komunalnych, na których prowadzona jest selektywna zbiórka odpadów. Nadzór nad tymi obiektami prowadzi inspekcja ochrony środowiska.

## **XVI. KONTROLNE BADANIA GLEBY**

Na wniosek Wojewody Warmińsko-Mazurskiego przeprowadzono badania czystości piasku w piaskownicach znajdujących się na placach zabaw dla dzieci. W ubiegłym roku dokonano 10 kontroli piasku z piaskownic pod kątem obecności jaj pasożytów. Analizy laboratoryjne wykazały że badany piasek był wolny od zanieczyszczeń parazytologicznych.

## **HIGIENA PRACY**

### **1. Ilość nadzorowanych zakładów i zatrudnienie.**

- 1.1 Liczba zakładów pracy objętych nadzorem pionu HP wg listy ewidencji- **111**,
- 1.2 Zatrudnienie ogółem – **4227**, w tym **3580** produkcyjnych.

### **2. Działalność kontrolna oraz postępowanie administracyjne i egzekucyjne.**

**W 2006 roku pracownicy Sekcji Higieny Pracy skontrolowali 73 zakłady, przeprowadzili ogółem 161 kontroli (w tym 81 bieżących i 80 sprawdzających), w wyniku których wydano 70 decyzji administracyjnych (w tym 51 bieżących i 19 zmieniających) i 3 postanowienia (w tym 1 o nałożeniu grzywny).**

Wydane decyzje dotyczyły:

- braku aktualnych badań środowiskowych.....- 27
- obniżenia stężeń (natężeń) czynników szkodliwych dla zdrowia.....- 6
- substancji i preparatów chemicznych.....- 7
- w zakresie czynników biologicznych w środowisku pracy.....- 14
- oceny ryzyka zawodowego.....- 16
- usterek sanitarno-technicznych.....- 15
- produktów biobójczych.....- 1

- decyzji stwierdzających choroby zawodowe.....- 3

### 3. Narażenie zawodowe.

3.1 Liczba osób pracujących w warunkach uciążliwych - **1564**

3.2 Liczba zakładów z brakiem bądź nieaktualnymi badaniami środowiskowymi – **21**

3.3 Liczba osób pracujących w warunkach narażenia zawodowego tj. w warunkach przekroczeń NDS(N) czynników szkodliwych – ogółem **295** (hałas **284** osoby, zapylenie **11** osób). Ponadto **15** osób pracuje w kontakcie z czynnikami rakotwórczymi.

W 2006 r. badaniami środowiskowymi objęto 41 zakładów pracy. Pomiar hałasu wykonano w 32 zakładach na 138 stanowiskach, na których pracuje 271 osób, pomiary zapylenia - w 29 zakładach na 78 stanowiskach, na których jest zatrudnionych 145 osób, pomiary wibracji – w 3 zakładach na 10 stanowiskach (20 osób), wielopierścieniowe węglowodory aromatyczne – w 1 zakładzie, na 3 stanowiskach (9 osób), czynniki chemiczne – w 18 zakładach na 22 stanowiskach (72 osoby) oraz mikroklimat gorący – w 4 zakładach na 13 stanowiskach (13 osób).

Wydano 27 decyzji nakazujących wykonanie badań środowiskowych oraz 6 decyzji dotyczących obniżenia przekroczeń NDN hałasu.

Narażenie na czynniki szkodliwe w oparciu o wyniki pomiarów i badań środowiskowych wykonanych przez laboratoria Inspekcji Sanitarnej, lub inne posiadające upoważnienie Państwowego Wojewódzkiego Inspektora Sanitarnego w Olsztynie zestawiono w tabeli nr 1

**Tabela nr 1**

Lp.	Czynniki szkodliwe	Ilość zakładów	Osób narażonych	Krotność NDS(N) od - do
1.	Pył	4	11	1,24 - 2,20
2.	Hałas	15	284	1,23 – 7,94
	Razem	19	295	

### 4. Czynniki rakotwórcze w środowisku pracy.

Na terenie powiatu oleckiego funkcjonują dwa zakłady, w których pracownicy mają kontakt z czynnikami rakotwórczymi, są to:

- odlewnia żeliwa w Kowalach Oleckich, gdzie stosowany jest proces produkcji, w którym dochodzi do uwalniania wielopierścieniowych węglowodorów aromatycznych, które są rakotwórcze. W 2006 r. przeprowadzono badania stężeń tych węglowodorów w środowisku pracy. Stwierdzono niskie ich stężenia – krotność NDS wynosi od 0,002 do 0,09.

**Profilaktyczne badania lekarskie u tych osób są systematycznie przeprowadzane przez lekarza uprawnionego. Pracownicy zostali przeszkoleni w zakresie bhp i są wyposażeni we właściwe środki ochrony indywidualnej. Chorób zawodowych w tym zakresie nie zarejestrowano.**

- Centrum Medyczne "OLMEDICA", gdzie pięciu pracowników ma kontakt z rakotwórczym promieniowaniem X. Wszyscy ci pracownicy są wyposażeni w dozymetry.

W zakresie czynników rakotwórczych przeprowadzono 4 kontrole, usterek nie stwierdzono.

### 5. Choroby zawodowe

W 2006 roku PPIS w Olecku wydał 3 decyzje o stwierdzeniu choroby zawodowej, wszystkie dotyczyły boreliozy. Wystąpiły one u pracowników leśnych.

## **6. Ocena stanu sanitarnego zakładów pracy**

Stan sanitarny niektórych nadzorowanych zakładów pracy był lepszy w porównaniu z latami poprzednimi. Pomieszczenia socjalno-sanitarne w większości zakładów spełniają wymogi określone odpowiednimi przepisami. Gorsze warunki sanitarne są w zakładach prowadzących działalność w starych budynkach adaptowanych na potrzeby zakładu. W przypadku stwierdzenia nieprawidłowości związanych ze stanem sanitarnym, wydawane były decyzje administracyjne zobowiązujące do poprawy warunków. Zakłady były modernizowane, poprawiono wentylacje stanowiskowe i ogólne, część zakładów zakupiła nowe maszyny. W niektórych zakładach pracy odnowiono pomieszczenia socjalne i sanitarne, częściowo wymieniono sprzęt - zniszczone stoły, krzesła i szafy na odzież, zamontowywano zlewozmywaki dwukomorowe i szafki do przechowywania posiłków własnych pracowników w jadalniach. W wyniku prowadzonego postępowania administracyjnego dla 15 pracowników poprawiono warunki pracy w zakresie przekroczeń normatywów higienicznych (hałas, zapylenie) oraz dla 692 pracowników uległo poprawie zaplecze socjalno – higieniczne.

## **7. Substancje i preparaty chemiczne, prekursorzy oraz produkty biobójcze**

Na terenie powiatu oleckiego funkcjonuje 24 zakłady stosujące w procesie produkcyjnym niebezpieczne substancje i preparaty chemiczne. W celu zapobiegania zagrożeniom spowodowanym tymi substancjami i preparatami chemicznymi Sekcja Higieny Pracy PSSE Olecko przeprowadziła 25 kontroli w 17 zakładach stosujących w działalności zawodowej w/w substancje. Usterki w tym zakresie stwierdzono w 7 zakładach. W porównaniu z poprzednimi latami pracodawcy wykazują większą znajomości przepisów o substancjach i preparatach chemicznych. Wydano 7 decyzji administracyjnych dotyczących stwierdzonych uchybień. Najczęstszymi usterkami były:

- nieaktualny spis stosowanych niebezpiecznych substancji i preparatów chemicznych (w spisie nie ujęto wszystkich stosowanych niebezpiecznych substancji i preparatów chemicznych);
- brak lub nieaktualne karty charakterystyki;
- brak oznakowania pojemników zastępczych z niebezpiecznymi substancjami i preparatami chemicznymi lub niewłaściwe ich oznakowanie;
- brak instrukcji bezpiecznej pracy z niebezpiecznymi substancjami i preparatami chemicznymi;
- brak odpowiednich środków ochrony osobistej przy pracy z niebezpiecznymi substancjami i preparatami chemicznymi.

W ramach nadzoru nad prekursorami narkotyków Sekcja Higieny Pracy przeprowadziła 6 kontroli w zakładach stosujących w działalności zawodowej prekursorzy tj.: nadmanganian potasu, kwas siarkowy, kwas solny i aceton. Usterek w tym zakresie nie stwierdzono.

W 2006 r skontrolowano 4 obiekty służby zdrowia i 2 inne zakłady pod kątem stosowania produktów biobójczych w procesie pracy. Pracownicy mający z nimi kontakt byli zapoznani z kartami charakterystyk tych substancji i wyposażeni w odpowiednie środki ochrony indywidualnej. W jednym zakładzie stwierdzono brak środków dezynfekcyjnych do odkażania skóry.

## **8. Szkodliwe czynniki biologiczne w miejscu pracy**

W związku z przestrzeganiem przepisów o szkodliwych czynnikach biologicznych w środowisku pracy przeprowadzono 29 kontroli w 28 zakładach, wydano 14 decyzji

administracyjnych. Najczęstszymi stwierdzanymi usterkami było brak dokonanej klasyfikacji szkodliwych czynników biologicznych oraz brak aktualizacji oceny ryzyka zawodowego uwzględniającego narażenie na te czynniki.

Na terenie działalności PSSE Olecko największe zagrożenie na czynniki biologiczne ze względu na ich różnorodność jak i na ilość narażonych pracowników występuje w zakładzie Centrum Medyczne Zakład - Opieki Zdrowotnej w Olecku „OLMEDICA” Sp. z o.o. w Olecku. Zakład dokonał klasyfikacji szkodliwych czynników biologicznych, zostały one zakwalifikowane do 2 i 3 grupy zagrożenia. Stwierdzono, iż w sporządzonej ocenie ryzyka zawodowego nie ujęto zagrożeń powodowanych przez te czynniki oraz nie został jeszcze założony rejestr prac i pracowników narażonych na działanie szkodliwych czynników biologicznych zakwalifikowanych do 3 grupy zagrożenia. Zakład podejmuje działania prewencyjne i ochronne w celu ograniczenia ryzyka związanego z ochroną pracowników przed szkodliwymi czynnikami biologicznymi, są to:

- szkolenie pracowników w zakresie BHP ze szczególnym uwzględnieniem potencjalnego zagrożenia dla zdrowia i życia spowodowanego działaniem szkodliwych czynników biologicznych oraz stosowania środków zapobiegających tym zagrożeniom;
- stosowanie środków ochrony osobistej,
- stosowanie zasad aseptyki i antyseptyki,
- stosowanie dezynfekcji o szerokim spektrum,
- stosowanie szczególnych rygorów sanitarno-epidemiologicznych w przypadku pacjentów zakażonych: HIV, WZW;
- stosowanie szczepień ochronnych;
- przestrzeganie zasad czystości i higieny;
- właściwe przechowywanie, transport i utylizacja odpadów medycznych;
- ochrona kobiet ciężarnych.

## **9. Warunki pracy przy dystrybucji i stosowaniu środków ochrony roślin**

W powiecie oleckim funkcjonuje 6 punktów sprzedaży detalicznej środków ochrony roślin (nie są to hurtownie ani też duże magazyny). W trzech sklepach jest jednoosobowa obsada kadrowa, w dwóch dwuosobowa i w jednym czterosobowa. Jeden sklep w 2006 r. nie prowadził sprzedaży środków ochrony roślin, ponieważ nowo przyjęty sprzedawca nie został przeszkolony w zakresie dystrybucji tych środków. Przeprowadzono kontrolę pięciu sklepów, wydano jedną decyzję dotyczącą stanu sanitarnego pomieszczeń (malowanie ścian i sufitów). W skontrolowanych obiektach nie stwierdzono środków przeterminowanych, były one sprzedawane i używane w oryginalnych opakowaniach z etykietami w języku polskim. Pracownicy posiadali aktualne badania lekarskie.

Skontrolowano też 7 zakładów stosujących środki ochrony roślin, w jednym zakładzie stwierdzono brak specjalistycznego szkolenia u osób wykonujących zabiegi chemizacyjne – wydano decyzję, która została wyegzekwowana. Zabiegi chemizacyjne w zakładach były wykonywane na potrzeby własnego gospodarstwa. Pracownicy wykonujący te zabiegi posiadali środki ochrony indywidualnej oraz mieli możliwość korzystania z pomieszczeń sanitarnych i apteczek pierwszej pomocy. Zatruc i chorób związanych z przeprowadzaną chemizacją nie było.

Zakłady, stosujące środki ochrony roślin, zakupują je tuż przed planowanymi opryskami i zużywają na bieżąco. Środki te magazynowane są tylko przez kilka dni w wydzielonym pomieszczeniu.

## **10. Ocena narażenia zawodowego i choroby zawodowe w zakładach służby zdrowia.**

W nadzorowanych 4 zakładach służby zdrowia pracownicy narażeni są na czynniki chemiczne, biologiczne i produkty biobójcze. Są to następujące zakłady:

- CENTRUM MEDYCZNE ZAKŁAD OPIEKI ZDROWOTNEJ „OLMEDICA” w Olecku.
- Niepubliczny Zakład Opieki Zdrowotnej - Laboratorium Analityczne MEXLAB w Olecku.
- Samodzielny Publiczny Gminny Ośrodek Zdrowia w Kowalach Oleckich .
- Samodzielny Publiczny Zespół Zakładów Opieki Długoterminowej w Jaśkach.

Obecna sytuacja higieniczno-sanitarna pracowników tych zakładów znacznie się poprawiła i nie budzi zastrzeżeń. Pracownicy zapoznani byli z kartami charakterystyk niebezpiecznych substancji i preparatów chemicznych, posiadali przeszkolenie w zakresie stosowania w/w preparatów, a środki ochrony indywidualnej odpowiadały wymogom zawartym w kartach charakterystyk. W zakładach środki biobójcze były prawidłowo oznakowane i stosowane zgodnie z ich przeznaczeniem. Wszystkie preparaty biobójcze były przechowywane w oryginalnych opakowaniach w miejscach niedostępnych dla osób niepowołanych, najczęściej w zamkniętych szafach.

W 2006 r. dokonano też oceny narażenia pracowników bloków operacyjnych na gazy i pary anestetyczne. W szpitalu znajdują się trzy sale operacyjne oraz dwie sale pooperacyjne.

W salach tych jest tylko wentylacja grawitacyjna. W projekcie budowlanym jest zaplanowana wentylacja mechaniczna i klimatyzacja, które to będą zainstalowane po zakończeniu budowy szpitala. Stosowane są następujące środki: podtlenek azotu, halotan i izofluran. Znieczulanie odbywa się w układzie półzamkniętym. Przeglądy szczelności aparatury dokonywane są okresowo (co 1 rok) przez serwis DRÄGER POLSKA Sp. z o.o. oraz codziennie przez anestezjologa i pielęgniarki. Na gazy anestetyczne narażonych jest ogółem 24 osoby (4 anestezjologów, 4 chirurgów, 6 pielęgniarek anestezjologicznych, 7 instrumentariuszek). Narażeni pracownicy posiadają aktualne badania, u żadnej osoby nie stwierdzono przeciwwskazań do pracy z gazami anestetycznymi. W opracowanym ryzyku zawodowym uwzględniono narażenie na gazy anestetyczne, tematyka ta została również ujęta w programie szkoleń pracowników.

W bieżącym roku nie stwierdzono chorób zawodowych wśród pracowników służby zdrowia.

## **11. Działania profilaktyczne i promocja zdrowia**

Pracownicy Sekcji Higieny Pracy podczas kontroli zakładów prowadzili działalność informacyjną, dotyczącą ukazujących się nowych przepisów w związku z wejściem Polski do Unii Europejskiej i rozpowszechniali wśród pracodawców broszury oraz ulotki informujące o szkodliwości hałasu a także szkodliwych czynników biologicznych w środowisku pracy. Z pracodawcami przeprowadzono rozmowy o konieczności opracowywania planu poprawy warunków pracy, stosowania ochron indywidualnych i środków ochrony zbiorowej.

Działania profilaktyczne w zakresie zapobiegania chorobom zawodowym realizowane były poprzez wzmożony nadzór (kontrole stanowisk pracy ze szczególnym zwróceniem uwagi na badania środowiska pracy) oraz egzekwowanie profilaktycznych badań lekarskich łącznie z otolaryngologią i audiometrią słuchu. Egzekwuje się likwidację narażeń zawodowych. Kierując pracowników na badania profilaktyczne wymaga się dokładnego podania warunków pracy i wyników pomiarów środowiska pracy, a od zakładów służby zdrowia odpowiednio przeprowadzonych badań z uwzględnieniem znajomości narażeń zawodowych.

## **12. Wnioski końcowe.**

W roku 2006 zaobserwowano znaczną poprawę na wszystkich płaszczyznach kontrolowanych przez pracowników Sekcji Higieny Pracy.

W 7 zakładach poprawiono warunki pracy w zakresie przekroczeń normatywów NDS(N), a w 16 uległy poprawie warunki sanitarno-higieniczne pomieszczeń. Z wydanych 51 decyzji administracyjnych wyegzekwowano 37.

## **HIGIENA DZIECI I MŁODZIEŻY**

### **I. Liczba dzieci i młodzieży w nadzorowanych placówkach – 7003**

#### **II. Liczba nadzorowanych obiektów – 50, w tym:**

- stałe zakłady nauczania i wychowania – 36
- placówki letniego wypoczynku – 14
- placówki zimowego wypoczynku – 0

**Na koniec roku liczba placówek stałych 34 ( w związku z likwidacją Szkoły Podstawowej we Wronkach i Technikum w Zakładzie Doskonalenia Zawodowego w Olecku )**

#### **III. Ocena stanu sanitarno-epidemiologicznego**

W 2006 r. skontrolowano wszystkie funkcjonujące stałe placówki wychowania i nauczania oraz placówki wypoczynku dla dzieci i młodzieży. Ogółem w nadzorowanych zakładach przeprowadzono 159 kontroli podstawowych i sprawdzających, w tym:

- w mieście i gminie Olecko –100
- w gminie Kowale Oleckie –20
- w gminie Świętajno – 24
- w gminie Wieliczki - 15

W związku ze stwierdzonymi uchybieniami wydano 20 decyzji administracyjnych, a w 22 przypadkach kontynuowano postępowanie z lat poprzednich.

Zakończono postępowanie z roku 2006 w 10 przypadkach . Zalecenia z lat poprzednich wykonano w 19 przypadkach.

Terminy realizacji obowiązków w 2 przypadkach ,na umotywowaną prośbę zarządzających placówkami zostały przesunięte na rok następny.

Umorzono 5 decyzji administracyjnych z powodu likwidacji, zmiany miejsca lub sposobu użytkowania placówek

W wyniku realizacji wydanych zaleceń wykonano szereg prac remontowych i porządkowych, w wyniku których uzyskano poprawę stanu sanitarnego i tak :

#### **- w mieście i gminie Olecko**

W Liceum Ogólnokształcącym oraz w Zespole Szkół w Babkach Oleckich wymieniono stolarkę okienną.

W Szkole Muzycznej i Domu Dziecka zainstalowano ogrzewacze wody

W Zespole Szkół Licealnych i Zawodowych doprowadzono natężenie oświetlenia elektrycznego do parametrów odpowiadających normie.

W Ośrodku Szkolno-Wychowawczym dla Dzieci Głuchych odnowiono ściany, wymieniono posadzki , urządzenia sanitarno-higieniczne oraz meble w pokojach mieszkalnych

Usunięto przeterminowane odczynniki chemiczne z Gimnazjum Nr 2, LO Olecko, Zespołu Szkół w Babkach Oleckich, oraz Zespołu Szkół Technicznych w Olecku.

W Gimnazjum Nr 2 odnowiono salę gimnastyczną, posadzkę w łączniku,

W Zespole Szkół w Siejniku zaadaptowano dwa pomieszczenia na sale lekcyjne

W Szkole Podstawowej w Gąskach oddano do użytku salę gimnastyczną z zapleczem, tym samym uczniowie mają możliwość korzystania z sanitariatów wewnętrznych



W Zespole Szkół STO uzupełniono brakującą część ogrodzenia posesji. Świetlica „ Nasz Dom” zmieniła miejsce działalności co wpłynęło na poprawę warunków lokalowych

- **w gminie Kowale Oleckie**

W Gimnazjum Publicznym w Sokółkach zainstalowano wentylację mechaniczną w sanitariatach dla dziewcząt i chłopców.

W Szkole Podstawowej w Kowalach Oleckich na boisku zainstalowano tablicę informacyjną o zasadach bezpiecznego użytkowania, doprowadzono do należytego stanu sanitarno-technicznego schody przed wejściem do budynku.

W publicznym Gimnazjum w Kowalach Oleckich ukończono budowę sali gimnastycznej z zapleczem.

Stan sanitarny obiektów nauczania i wychowania na terenie gminy można określić jako zadawalający, natomiast pod względem technicznym pomieszczenia Przedszkola Samorządowego oraz część pomieszczeń Szkoły Podstawowej w Stożnem nie spełnia wymagań norm higienicznych.

- **w gminie Świątajno**

W Szkole Podstawowej w Świątajnie zainstalowano wentylację mechaniczną w sali komputerowej oraz odnowiono korytarze.

W Gimnazjum odnowiono pojedyncze sale lekcyjne oraz hol dolny.

W Szkole Podstawowej w Cichym odnowiono pomieszczenia szkolne.

- **w gminie Wieliczki**

Przy Gimnazjum oddano do użytku stadion sportowy z boiskami, bieżnią , kortami oraz ogrodzono posesję szkoły.

Usunięto z w/w placówki przeterminowane odczynniki chemiczne

Przy Przedszkolu Samorządowym doprowadzono pomieszczenie do składowania śmieci do należytego stanu sanitarno-technicznego.

**IV W ramach nadzoru nad warunkami zdrowotnymi pracy ucznia w placówkach oceniono:**

- **dostosowanie mebli do proporcji ciała ucznia**

Na terenie **miasta i gminy Olecko**

- w Zespole Szkół STO na 46 zbadanych uczniów 39 siedzi nieprawidłowo

- w Szkole Podstawowej Nr 3 na 468 uczniów 79 zajmuje stanowiska niedostosowane do swego wzrostu . Taki stan można uznać za zadowalający.

- w Szkole Podstawowej Nr 1 ocenę przeprowadzono w klasach 0 – III, 49,7% uczniów klas I - II zajmuje stanowiska niedostosowane do swego wzrostu , bądź nienormatywne.

- w Gimnazjum Nr 2 kontrole sprawdzającą przeprowadzono w 11 oddziałach. W porównaniu z rokiem ubiegłym sytuacja uległa poprawie. , chociaż w dalszym ciągu młodzież korzysta z mebli nienormatywnych.

W szkołach ponadpodstawowych oceniano wygląd zewnętrzny mebli. Trzeba stwierdzić, że stanowiska pracy ucznia w przeważającej części są stare i mogą stwarzać zagrożenia mechaniczne ( otarcia, możliwość zniszczenia ubrania).

Na terenie gminy **Kowale Oleckie**

Przeprowadzono 2 kontrole sprawdzające w Szkole Podstawowej i Gimnazjum w Sokółkach . Dostosowanie mebli do proporcji ciała uczniów uległo znacznej poprawie. W Szkole Podstawowej i Gimnazjum ~ 90% korzysta ze stanowisk prawidłowych.

Na terenie gminy **Wieliczki**

W Szkole Podstawowej w Cimochach w znacznym stopniu dostosowano stanowiska pracy ucznia do wymiarów ciała. Nadal jednak 18% uczniów korzysta ze stanowisk nieprawidłowych.

- natężenie oświetlenia sztucznego

### **Masto i gmina Olecko**

Badanie natężenia oświetlenia sztucznego przeprowadzono w 15 pomieszczeniach Zespołu Szkół Licealnych i Zawodowych. Była to kontrola sprawdzająca do decyzji z 2003 roku. W związku z zapewnieniem prawidłowych parametrów natężenia oświetlenia elektrycznego postępowanie administracyjne zakończono

- **rozkłady lekcji** - z punktu widzenia zasad higieny procesu nauczania plan zajęć oceniono w 93 oddziałach szkolnych;

### **Na terenie miasta i gminy Olecko**

W 29 oddziałach szkolnych Gimnazjum w Kijewie oraz Gimnazjum Nr 2 w Olecku.

#### **W gminie Kowale Oleckie**

Plan lekcji oceniono w 8 oddziałach Gimnazjum i 6 Szkoły Podstawowej w Kowalach Oleckich oraz 4 oddziałach Gimnazjum i 3 Szkoły Podstawowej w Sokółkach.

#### **W gminie Świętajno**

W klasach IV - VI ( 15 oddziałów wszystkich szkół podstawowych z terenu gminy) oraz w 6 klasach Gimnazjum w Świętajnie.

#### **W gminie Wieliczki**

Oceniono rozkład zajęć w Szkole Podstawowej w Wieliczkach i Cimochach oraz Gimnazjum w Wieliczkach.

Najczęściej nieprawidłowości dotyczyły nierównomiernego rozłożenia zajęć lekcyjnych w poszczególnych dniach tygodnia .

W minionym roku przeprowadzono **kontrole gabinetów chemicznych** w zakresie stosowania niebezpiecznych substancji i preparatów chemicznych. . Na skutek zaleceń PPIS w Olecku 4 placówki przekazały przeterminowane odczynniki do utylizacji, tym samym do chwili zakupu nowych zestawów lekcje prowadzone są bez demonstracji doświadczeń. Na terenie **miasta i gminy Olecko** zajęcia z użyciem odczynników chemicznych ( na koniec roku 2006) prowadzą 2 zespoły szkół.

W dalszym ciągu pracownie chemiczne nie spełniają wymagań norm higienicznych; nie posiadają stołów do demonstracji doświadczeń , nie dysponują zapleczem do przechowywania odczynników chemicznych , nie ma tam też zainstalowanych zlewów z bieżącą wodą.

Na terenie **gminy Kowale Oleckie** zajęcia z użyciem odczynników chemicznych prowadzi Gimnazjum w Kowalach i Sokółkach

a **na terenie gminy Wieliczki** gimnazjum przekazało przeterminowane odczynniki do utylizacji. **Gimnazjum w Świętajnie** dysponuje chemikaliami prawidłowo oznakowanymi, posiada aktualny spis oraz karty charakterystyki ale substancje te są przeterminowane i jako odpady powinny zostać unieszkodliwione i usunięte z terenu szkoły.

### **V. Dożywianie**

Dożywianie prowadzą wszystkie szkoły podstawowe, gimnazja oraz zespoły szkół ogólnokształcących. W Szkole Podstawowej w Stożnem jest to śniadanie, pozostałe prowadzą dożywianie w formie posiłków jedno lub dwudaniowych. W 2006 roku z posiłków ciepłych skorzystało 2598 uczniów, z czego 1678 to posiłki finansowane przez GOPS, MOPS i osoby indywidualne.

**VI.** W ramach nadzoru nad warunkami wypoczynku dzieci i młodzieży na terenie powiatu przeprowadzono kwalifikacje obiektów na wypoczynek letni oraz kontrolę turnusów.

Stwierdzono , że stan bazy lokalowej uległ poprawie. Dotyczy to Internatu Zespołu Szkół Licealnych i Zawodowych, oraz Ośrodka Szkolno-Wychowawczego dla Dzieci Głuchych Natomiast Internat Zespołu Szkół Technicznych w Olecku wymaga prac remontowych i dalszej wymiany wyposażenia.

**Warunki do wypoczynku należy poprawić również w Szkole Podstawowej w Mazurach szczególnie dotyczy to wyposażenia pokoi mieszkalnych.**

**VII.** Warunki do realizacji celu operacyjnego nr 1 (**zwiększenia aktywności fizycznej dzieci i młodzieży**) Narodowego Programu Zdrowia.

Sytuacja uległa znacznej poprawie. Oddano do użytku salę gimnastyczną z zapleczem przy Szkole Podstawowej z Oddziałami Integracyjnymi w Gąskach. Również w Gimnazjum Publicznym w Kowalach Oleckich od stycznia 2007 roku zajęcia wychowania fizycznego będą prowadzone w pomieszczeniach nowo wybudowanej, pełnowymiarowej sali.

W Wieliczkach w nowym roku szkolnym oddano do użytku stadion sportowy z boiskami , bieżnią i kortami

Sytuacja w **Gminie Świętajno** przedstawia się podobnie jak w roku ubiegłym. Lekcje w – f prowadzone są najczęściej na stadionie gminnym gdyż uczniowie praktycznie nie mają możliwości korzystania z sali zastępczej ( po starej szkole), która jest zbyt oddalona od budynku szkoły.

Natomiast na terenie **Gminy Wieliczki** istniały dość dobre warunki do realizacji celu operacyjnego nr 1 Narodowego Programu Zdrowia, z chwilą oddania do użytkowania stadionu uległy jeszcze wyraźniejszej poprawie.

Poza nielicznymi wyjątkami sprawa boisk przedstawia się w wielu placówkach znacznie gorzej. Brak jest podstawowego wyposażenia bramki , bieżnie itp. Nawierzchnie wymagają doprowadzenia do należytego stanu sanitarno-technicznego.

## **PROMOCJA ZDROWIA I OŚWIATA ZDROWOTNA**

**1. Liczba nadzorowanych obiektów na terenie powiatu ogółem - 50, w tym:**

- **służby zdrowia - 15:**
  - miasto Olecko - 8
  - gmina Olecko - brak obiektów służby zdrowia
  - gmina Wieliczki - 2
  - gmina Świętajno - 2
  - gmina Kowale Oleckie - 3
- ◆ **nauczania i wychowania - 35:**
  - miasto Olecko - 16
  - gmina Olecko - 4
  - gmina Wieliczki - 4
  - gmina Świętajno - 5
  - gmina Kowale Oleckie - 6

**2. Liczba przeprowadzonych wizytacji w nadzorowanych obiektach ogółem – 13, w tym:**

- **służby zdrowia - 2:**
  - miasto Olecko - 1
  - gmina Kowale Oleckie - 1

- **nauczania i wychowania – 11**

gmina Olecko	-	2
miasto Olecko	-	4
gmina Wieliczki	-	1
gmina Świętajno	-	2
gmina Kowale Oleckie	-	2

**3. W roku 2006 realizując zadania wynikające z celów operacyjnych Narodowego Programu Zdrowia oraz wytycznych Państwowego Wojewódzkiego Inspektora Sanitarnego w Olsztynie Promocja Zdrowia i Oświata Zdrowotna PSSE wdrożyła, koordynowała i monitorowała realizację następujących programów edukacyjnych:**

- **Program profilaktyki próchnicy “Radosny Uśmiech, Radosna Przyszłość”**

Program profilaktyki próchnicy dla uczniów klas II szkoły podstawowej. Celem programu jest dostarczenie wiedzy i kształtowanie umiejętności na temat właściwych nawyków zdrowotnych i higienicznych dot. jamy ustnej.

W roku szkolnym 2005/2006 do realizacji programu przystąpiło 15 (88%) szkół podstawowych, a edukacją objęto 407 uczniów klas II. Tak jak w latach ubiegłych realizatorami programu byli nauczyciele nauczania zintegrowanego klas II i pielęgniarki pracujące w szkołach podstawowych. Program realizowano w szkołach do dnia 24.05.2006 r.

Ocenę realizacji programu przeprowadzono w 5 szkołach podstawowych.

- **Stres pod kontrolą**

Program edukacyjny higieny zdrowia psychicznego adresowany do uczniów klas maturalnych wszystkich typów szkół ponadgimnazjalnych. Głównym celem programu jest zwiększenie umiejętności radzenia sobie ze stresem przez młodzież w sytuacjach trudnych, a zwłaszcza ze stresem spowodowanym maturą.

W roku szkolnym 2005/2006 program zrealizowano w 9 klasach maturalnych 2 szkół ponadgimnazjalnych (50%). Dwóch szkolnych edukatorów (2 pedagogów szkolnych) realizacją programu objęto 241 uczniów. Program realizowano w szkołach do 15.02.2006 r.

**1. Program profilaktyki raka piersi “Różowa Wstążeczka”**

Celem programu jest zwiększenie liczby kobiet znających i stosujących zasady samobadania piersi, adresowany do uczniów szkół ponadgimnazjalnych i ich matek oraz nauczycieli i innych pracowników tych szkół.

W roku szkolnym 2005/2006 realizacją programu objęto 627 uczniów 1 liceum ogólnokształcącego, 6 liceów profilowanych, 4 techników, 2 zasadniczych szkół zawodowych i 1 internatu szkoły ponadgimnazjalnej. Program realizowało 8 edukatorów - 4 nauczycieli i 4 pielęgniarki środowiska szkolnego. Szkoły realizowały program do 05.06.2006 r.

Ocenę realizacji programu przeprowadzono w 1 szkole ponadgimnazjalnej.

- **Program zapobiegania wściekliznie na terenie województwa warmińsko-mazurskiego**

Celem programu jest zmniejszenie liczby narażeń ludzi na kontakt z obcymi zwierzętami domowymi i zwierzętami dzikimi na terenie województwa warmińsko-mazurskiego.

Odbiorcami programu są uczniowie klas “0” i I-III szkół podstawowych, rodzice tych uczniów oraz nauczyciele klas “0” i I-III. W roku szkolnym 2006/2007 edukacją objęto ogółem 2.037 osób, w tym: 1.317 uczniów i 720 rodziców. Program realizowano w szkołach do dnia 12.01.2007 r.

Ocenę realizacji programu przeprowadzono w 2 szkołach podstawowych.

#### **b) Program zapobiegania zarażeniom pasożytami przewodu pokarmowego u dzieci**

Program o zasięgu wojewódzkim, adresowany do nauczycieli i innych pracowników przedszkoli i klas „0” szkół podstawowych oraz rodziców dzieci uczęszczających do tych placówek. Celem realizowanego programu jest zmniejszenie liczby zarażeń pasożytami przewodu pokarmowego poprzez podniesienie poziomu wiedzy na temat najczęściej występujących zarażeń pasożytniczych oraz zasad ich profilaktyki.

W roku szkolnym 2005/2006 pracownica PZiOZ PSSE Olecko przeprowadziła zajęcia edukacyjne dla rodziców dzieci oraz nauczycieli w 3 przedszkolach (100%) i 11 szkołach podstawowych (92% szkół podstawowych posiadających klasę „0”) obejmując edukacją 189 rodziców i 9 nauczycieli.

#### **▣ Program profilaktyki WZW typu A w zakładach produkujących i wprowadzających żywność do obrotu**

Celem programu jest zwiększenie poziomu ochrony zdrowia konsumentów poprzez bezpieczną produkcję i dystrybucję żywności.

Pracownica PZiOZ PSSE Olecko przeprowadziła zajęcia edukacyjne dla młodzieży dwóch szkół ponadgimnazjalnych, obejmując edukacją:

- młodzież *Zespołu Szkół Licealnych i Zawodowych w Olecku* - 64 osoby z: II klasy Technikum Usług Gastronomicznych, IV klasy Technikum Hotelarskiego, II i IV klasy Technikum Rolniczego,
- młodzież *Zespołu Szkół Technicznych w Olecku* - 48 osób z: klasy I, II, III wielozawodowej (kucharz, fryzjer, sprzedawca).

#### **▣ Profilaktyka zakażeń HIV**

**Celem programu jest ograniczenie rozprzestrzeniania zakażeń HIV w Polsce.**

PZ i OZ przy współpracy Zespołu Szkół w Olecku /gimnazjum/ zorganizowała i przeprowadziła *V Powiatowy Konkurs Wiedzy o HIV/AIDS „Nie daj szansy AIDS”* adresowany do uczniów gimnazjum. Do konkursu przystąpiło 9 gimnazjów (155 uczniów kl. I-III). Do etapu powiatowego zaklasyfikowało się 29 uczniów (28 wzięło udział w finale konkursu). I miejsce zajął Krzysztof Kasicki z Zespołu Szkół w Babkach Oleckich, II - Palina Ciszewska z Zespołu Szkół w Olecku, III – Dorota Hołubowicz z Gimnazjum Nr 2 w Olecku, IV – Karolina Sznurkowska z Gimnazjum nr 2 w Olecku, V – Karolina Pławska z Gimnazjum Nr 2 w Olecku, VI – Urszula Skrocka z Publicznego Gimnazjum w Sokółkach, VII – Małgorzata Borowska z Publicznego Gimnazjum w Sokółkach, VII – Paula Sawicka z Publicznego Gimnazjum w Sokółkach, VII – Aleksandra Skrocka z Zespołu Szkół w Judzikach, VII – Klaudia Kulbacka z Gimnazjum z Oddziałami Integracyjnymi w Kijewie.

W ramach kampanii medialnej HIV/AIDS skierowanej do osób w wieku 18-29 lat współpracowano z lokalnymi mediami, w których ukazały się 4 artykuły na temat kampanii oraz 2 na temat V Powiatowego Konkursu Wiedzy o HIV/AIDS „Nie daj szansy AIDS”. Ponadto nawiązano współpracę z Telewizją kablową „SOKÓŁ”, która emitowała kampanijny spot reklamowy.

Uczestnicy szkoleń zorganizowanych i przeprowadzonych przez PZ i OZ PSSE Olecko w poprzednich latach (nauczyciele, katecheci, pedagodzy szkolni, pielęgniarki środowiska szkolnego) w ramach nabytych wiadomości i umiejętności upowszechniają swą wiedzę w placówkach nauczania i wychowania.

#### **▣ Program Pierwotnej Profilaktyki Wad Cewy Nerwowej “Już teraz mogę zadbać o zdrowie swego przyszłego dziecka”**

Program ma na celu zaznajomienie z możliwościami zapobiegania wadom cewy nerwowej u płodów i noworodków przez upowszechnienie podawania kwasu foliowego kobietom w wieku rozrodczym 16-49 lat.

**W roku szkolnym 2005/2006 program realizowały 2 gimnazja, 1 liceum ogólnokształcące, 5 liceów profilowanych, 4 technika, 2 zasadnicze szkoły zawodowe i 1 internat szkoły ponadgimnazjalnej. 11 edukatorów szkolnych (w tym 7 nauczycieli, 1 pedagog szkolny i 3 pielęgniarki szkolne) edukacją objęło 681 uczniów. Program realizowano w szkołach do 05.06.2006 r.**

**Ocenę realizacji programu przeprowadzono w 1 gimnazjum i 1 szkole ponadgimnazjalnej.**

#### ✓ **Wolność Oddechu – Zapobiegaj Astmie**

Celem programu jest uświadomienie rodzicom i opiekunom dzieci znaczenia wczesnej profilaktyki astmy oskrzelowej oraz stworzenie dzieciom zagrożonym chorobą możliwości optymalnej jakości życia. Odbiorcami programu są uczniowie klas I-III szkół podstawowych, ich rodzice i nauczyciele. W roku szkolnym 2005/2006 realizacją programu objęto 10 szkół podstawowych, co stanowi 63% szkół podstawowych na terenie powiatu.

**W roku szkolnym 2005/2006, w którym rozpoczęła się I edycja programu na terenie powiatu oleckiego, edukacją objęto 1.000 uczniów klas I-III, 358 rodziców i 172 nauczycieli szkół podstawowych. Program w szkołach realizowano do końca stycznia 2006 r.**

#### **4. Inne przedsięwzięcia podejmowane przez PZ i OZ PSSE:**

##### 🔗 **Zajęcia edukacyjne na temat ptasiej grypy**

W związku z pojawieniem się w Polsce ogniska ptasiej grypy oraz nagłośnieniem tego wydarzenia przez mas media pracownica Pz i OZ PSSE Olecko na prośbę placówek nauczania i wychowania przeprowadziła zajęcia edukacyjne dla dzieci, młodzieży i ich rodziców w 15 placówkach powiatu oleckiego, obejmując edukacją 1.719 dzieci i młodzieży oraz 282 dorosłych.

##### 🔗 **Akcja “Zdrowe Wakacje”**

W ramach realizacji zadania zamieszczono na stronie internetowej PSSE wiadomości na temat zatruc grzybami, czerwonki, salmonelli, ukąszeń przez żmije, chorób przenoszonych przez kleszcze, kleszczowego zapalenia mózgu.

Pracownikowi Higieny Dzieci i młodzieży przekazano 80 folderów “Zdrowe Wakacje” w celu udostępnienia ich kierownictwu placówek wypoczynku letniego dzieci i młodzieży.

##### 🔗 **Światowy Dzień Zdrowia**

Nagłośnienie obchodów Światowego Dnia Zdrowia w placówkach służby zdrowia, placówkach nauczania i wychowania.

🔗 Popularyzacja akcji antytytoniowych – **Światowy Dzień Bez Tytoniu, Światowy Dzień Rzucania Palenia** oraz konkurs **Rzuć Palenie Razem z Nami** w placówkach służby zdrowia oraz nauczania i wychowania. Dystrybucja materiałów edukacyjnych związanych z powyższymi akcjami.

#### **5. Tematyka prozdrowotna (poza inicjowaną przez Inspekcję Sanitarną) najczęściej realizowana w podległych placówkach:**

##### ◆ **służby zdrowia:**

- profilaktyka uzależnień
- profilaktyka chorób układu krążenia

- profilaktyka chorób układu oddechowego
- zapobieganie nowotworom
- szczepienia ochronne
- popularyzacja karmienia piersią
- edukacja osób żyjących z cukrzycą
- racjonalne odżywianie
- profilaktyka chorób zakaźnych
- profilaktyka zatruc pokarmowych
- profilaktyka zdrowia psychicznego

◆ **nauczania i wychowania:**

- profilaktyka uzależnień
- profilaktyka chorób zakaźnych
- aktywność fizyczna dzieci i młodzieży
- higiena osobista i otoczenia
- racjonalne odżywianie
- zapobieganie wypadkom, urazom
- profilaktyka wad postawy
- nauka udzielania pierwszej pomocy

## 6. Współpraca z lokalnymi mediami

W roku 2006 PZ i OZ kontynuowała pracę z lokalnymi mediami – Głosem Olecka i Tygodnikiem Oleckim. Na łamach Głosu Olecka ukazały się 3 artykuły, zaś Tygodnika Oleckiego 16. Ponadto PZiOZ nawiązała współpracę z Telewizją kablową "SOKÓŁ"- emitowanie przez telewizję spotu reklamowego dot. kampanii medialnej z zakresu HIV.

### **ZAPOBIEGAWCZY NADZÓR SANITARNY**

- **Uczestniczenie w uzgadnianiu miejscowych planów zagospodarowania przestrzennego.**

W 2006 roku uzgodniono cztery miejscowe plany zagospodarowania przestrzennego:

- ◆ Tereny miasta Olecko – w zakresie spraw sanitarno-higienicznych przewidziano podłączenie do istniejącej sieci wodno-kanalizacyjnej (2 projekty różnych terenów miasta Olecko),
- ◆ Obręb jeziora Dobskiego, gm. Olecko – w zakresie spraw sanitarno-higienicznych przewidziano odprowadzenie ścieków do projektowanej kanalizacji sanitarnej, dopuszczono zaopatrzenie w wodę z własnej studni do czasu podłączenia do wodociągu gminnego.
- ◆ Obręb Giże, gm. Świętajno – w zakresie spraw sanitarno-higienicznych przewidziano wewnętrzną sieć wodno-kanalizacyjną, na okres przejściowy dopuszczono zaopatrzenie w wodę z istniejącej studni i odprowadzenie ścieków do szczelnych, ekologicznych zbiorników i okresowe ich wywożenie do zlewni (oczyszczalni).

## **2. Uczestnictwo w postępowaniu w sprawie oddziaływania na środowisko – uzgadnianie przedsięwzięć znacząco oddziałujących na środowisko w oparciu o ustawę Prawo ochrony środowiska.**

W 2006 roku dokonano 13 uzgodnień (uwarunkowania środowiskowe + warunki realizacji przedsięwzięcia w zakresie wymagań higienicznych i zdrowotnych):

- Wodociąg – gm. Wieliczki,
- Sieć wodociągowa w Olecku,
- Drogi dojazdowe w Olecku,

- Sieć wodociągowa Kleszczewo – Puchówka, gm. Wieliczki,
- Sieć wodociągowa Olecko – Kleszczewo – Ślepie, gm. Olecko,
- staw rybny i pomost – Duły, gm. Olecko,
- Przebudowa ul. Kasprowicza do ul. Rzeźnickiej w Olecku,
- Budowa ul. Cisowej w Olecku,
- Przebudowa ul. Konopnickiej w Olecku,
- Przebudowa drogi Ślepie – Zajdy, gm. Olecko,
- Budowa drogi gminnej w Sedrankach, gm. Olecko,
- Budowa 4 stawów rybnych w Olecku,
- Budowa budynku obory na 62 DJP w Gąskach, gm. Olecko.

W zakresie spraw sanitarno-higienicznych w/w inwestycje związane z wodociągami w oczywisty sposób korzystnie wpływają na stan higieniczno – sanitarny ludzi i terenu, który obejmują. Przewidziane stawy rybne służą hodowli i rekreacji, operaty wodno-prawne ich dotyczące przewidują wykonanie stosownych grobli, młochów i innych urządzeń regulujących gospodarkę wodną tych inwestycji. Inwestycje drogowe w minimalnym stopniu wpływają na środowiska, a ich wykonanie poprawi infrastrukturę drogową, a więc i bezpieczeństwo. Budowa budynku obory w/w inwestycji nie wpłynie znacząco na środowisko, przy zachowaniu obowiązujących przepisów projektowych i służy przeniesieniu już istniejącej obsady 62 DJP do nowego budynku, co powinno poprawić stan higieniczno – sanitarny.

### **3. Uzgodnianie dokumentacji projektowej w zakresie wymagań higieniczno – zdrowotnych, dokonanych w formie opinii sanitarnych.**

W 2006 roku dokonano 19 uzgodnień projektów budowlanych i technologicznych i zagospodarowania terenu.

W zakresie spraw sanitarno-higienicznych tj. wymogów projektowych dla inwestycji o charakterze rolniczym (zbiornik na gnojówkę) projekty zagospodarowania terenu zachowują wymagane odległości od innych obiektów i granic działki i ewentualnych studni, przewidziano szczelne zbiorniki na gnojówkę. Projekty technologiczne zakładów fryzjerskich i solarium spełniają wymogi zawarte w stosownych przepisach. Zastrzeżenia, które się pojawiły dotyczyły braku kurtyny powietrznej, braku zasobnika na ręczniki, środki dezynfekujące. W projekcie pokoiw noclegowych pojawiło się zastrzeżenie o braku ciepłej wody, odpowiedniej wentylacji.

### **4. Uczestniczenie w dopuszczeniu do użytkowania – odbieranie obiektów budowlanych/budowli, lokali.**

W 2006 roku dokonano 13 odbiorów obiektów budowlanych i lokali tj.:

1. Sklep spożywczo-przemysłowy w Wieliczkach,
2. Hala produkcyjna i budynki magazynowe w Olecku,
3. Stacja paliw płynnych i LPG,
4. Zakład małej gastronomii w budynku mieszkalno-usługowym w Wieliczkach,
5. Sklep w Świętajnie,
6. Centrum Edukacji w budynku internatu w Olecku,
7. Rozbudowa budynku magazynowego i zmiana sposobu użytkowania, Krupin, gm. Wieliczki,
8. Rozbudowa pizzerii w Olecku,
9. Sala gimnastyczna z pomieszczeniami towarzyszącymi, Gąski, gm. Olecko,
10. Stacja uzdatniania wody i wodociąg w Olecku,
11. Zakład fryzjerski w Olecku,
12. Rozbudowa sklepu w Kowalach Oleckich, gm. Olecko,
13. Zakład kosmetyczny w Olecku.



W zakresie spraw sanitarno-higienicznych odbierane obiekty, lokale spełniały stosowne wymagania (uwzględnione w projekcie), ewentualnie z zastrzeżeniami, które zostaną usunięte na skutek pracy bieżącego nadzoru. W trakcie odbiorów ZNS współpracował z zainteresowanymi działami stacji PSSE w Olecku.

#### **5. Przeprowadzenie kontroli obiektów w trakcie realizacji.**

W 2006 roku dokonano 1 kontrolę w trakcie realizacji – rozbudowa Środowiskowego Domu Samopomocy w Olecku i nie stwierdzono uchybień higieniczno – sanitarnych. Obiekt ten był realizowany na podstawie uzgodnionej z PPIS w Olecku dokumentacji projektowej.

**6. Wizje lokalne** - w roku 2006 przeprowadzono 1 wizję lokalną – ferma drobiu Drozdowo, gm. Kowale Oleckie.

#### **7. Wpływ inwestycji na stan sanitarno higieniczny powiatu w następujących kategoriach:**

- 1) **Oczyszczalnie ścieków** – w roku 2006 nie uzgadniano uwarunkowań środowiskowych (warunków realizacji) oraz ich projektów budowlanych.
- 2) **Wysypiska odpadów** – w roku 2006 nie opiniowano.
- 3) **Sieci wodociągowe** – wodociąg do Stacji Uzdatniania Wody w Olecku, sieć wodociągowa w Mazurach i Rogajnach, Ślepie – Gąski, gm. Olecko, Ślepie – folwark Zajdy, gm. Olecko.

**Budowa sieci wodociągowych korzystnie wpłynie na stan higieniczno – sanitarny powiatu, ponieważ zapewni ludności dostęp do odpowiedniej jakości wody.**

4) **Sieci kanalizacyjne**- oddano do użytku sieć kanalizacyjną w Gąskach, gm. Olecko.

Budowa sieci kanalizacyjnej korzystnie wpłynie na stan środowiska, a więc i na stan higieniczno – sanitarny, gdyż ograniczy ilość szamb.

5) **kotłownie miejskie** - w roku 2006 nie opiniowano i nie odbierano.

6) **zakłady unieszkodliwiania odpadów** - w roku 2006 nie opiniowano i nie odbierano.

7) **drogi** - w roku 2006 wykonane w Olecku – np. drogi dojazdowe przy ul. Zielonej poprawiają infrastrukturę i bezpieczeństwo. Prawidłowo zaprojektowane i wykonane nie stanowi zagrożenia dla życia i zdrowia ludzi.

8) **pozostałe przedsięwzięcia mogące znacząco oddziałujące na środowisko** to stawy rybne i zbiorniki na gnojowicę – ich oddziaływanie na stan higieniczno – sanitarny jest niewielkie. Prawidłowo zaprojektowany, wykonany i eksploatowany staw, czy zbiornik na gnojowicę nie stanowi zagrożenia dla życia i zdrowia ludzi.

9) **zakłady opieki zdrowotnej** - w roku 2006 nie opiniowano i nie odbierano.

10) **zakłady nauki i wychowania** – uruchomiono centrum edukacji w budynku internatu w Olecku - oddziaływanie na stan higieniczno – sanitarny jest znikome. Odebrano salę gimnastyczną w Gąskach, gm. Olecko - znikomy wpływ na stan higieniczno – sanitarny.

11) **zakłady pracy o zatrudnieniu powyżej 10 osób** – odebrano 2 hale produkcyjne zakładów przerabiających drewno w Olecku i w Krupinie, gm. Wieliczki, - ich oddziaływanie na stan higieniczno – sanitarny jest niewielkie.

12) **obiekty handlowe i usługowe** – odebrane sklepy i lokale usługowe nie mają wpływu na stan higieniczno – sanitarny.

13) **obiekty turystyczne i rekreacyjne** - w roku 2006 nie opiniowano i nie odbierano.

14) **inne obiekty użyteczności publicznej** – w roku 2006 nie opiniowano i nie odbierano.

## HIGIENA ŻYWNOŚCI, ŻYWIENIA I PRZEDMIOTÓW UŻYTKU

W roku 2006 pod nadzorem było 339 obiektów:

- skontrolowano 325 obiektów
- zaplanowano 458 kontrole
- przeprowadzono 808 kontroli
- sporządzono 808 protokołów kontroli sanitarnej
- wystawiono 235 decyzji w tym 80 decyzji wydano w wyniku naruszenia wymagań higienicznych i zdrowotnych

**Konsekwentnie w terminie sprawdzano wykonanie zaleceń. W 1 przypadku wszczęto postępowanie administracyjne wystawiając tytuł wykonawczy.**

Za stwierdzone usterki sanitarno – higieniczne wystawiono 151 decyzji płacniczych na sumę 5111 zł.

Za stwierdzone usterki porządkowe 13 osób winnych ukarano mandatami na sumę 2200 zł..

W 2006 r. stan sanitarny zakładów żywienia i żywności oceniano na podstawie arkuszy oceny stanu sanitarnego:

- zakładów żywienia zbiorowego
- produkcji żywności
- obrotu żywności
- targowicy
- środków transportu środków spożywczych
- obiektów ruchomych tzn. handlu obwoźnego.

Przeprowadzono 307 w/w ocen: 306 zakładów było zgodnych, 1 – niezgodny – targowica w Olecku z powodu braku bieżącej ciepłej wody.

Najczęściej stwierdzone nieprawidłowości to:

- zbyt małe zainteresowanie podmiotów gospodarczych wdrożeniem zasad systemu HACCP celem zapewnienia bezpieczeństwa żywności,
- zatrudnienie w sezonie letnim personelu tzw. "ulicy" o zbyt małej wiedzy sanitarnej oraz ograniczenia zatrudnienia,
- niewłaściwe usytuowanie stoisk sprzedaży oraz brak segregacji asortymentowej spowodowanej zbyt dużym asortymentem oferowanych artykułów spożywczych w stosunku do powierzchni sali sprzedaży i magazynowej,
- na bieżąco nie były prowadzone zapisy temperatur (monitorowanie),
- niewłaściwe przechowywanie próbek pokarmowych,
- sprzęt produkcyjny niedomyty, niedoczyszczony.

Współpraca z Inspekcją Weterynaryjną.

**Zgodnie z ustaleniami z poprzednich lat 1 raz przekazano nawzajem listę zakładów nadzorowanych przez PIS w Olecku i Powiatowego Lekarza Weterynarii w Olecku (podpisano aneks do porozumienia).**

Ponadto inspekcje przesyłały nawzajem na piśmie informacje dot.: stwierdzanych nieprawidłowości zagrażających bezpieczeństwu żywności w podległych zakładach.

**Powiadomiono PIW w Olecku o sposobie postępowania z odpadami gastronomicznymi w zakładach podległych Inspekcji Sanitarnej. Wspólnie przeprowadzono 7 kontroli targowicy w Olecku dot. sprzedaży mięsa i wyrobów mięsnych (zgodnie z odbytym spotkaniem, na którym ustalono, że kontrole będą przeprowadzane raz w miesiącu w jarmarki, a jeżeli zajdzie konieczność będzie nawiązana współpraca z policją).**

Ponadto współpracowano z samorządami / wystąpienie dot. konieczności zaopiniowania przez PIS w Olecku warunków sprzedaży w handlu obwoźnym w organizowanym "Przystanku Olecko".

**Wysłano informacje do Starostwa na temat stanu sanitarno – higienicznego w powiecie przed sezonem turystycznym i po zakończeniu sezonu 2006 r.**

Jakość środków spożywczych:

W 2006 roku pobrano do badań laboratoryjnych 44 środki spożywcze wyprodukowane w zakładach wytwórczych zlokalizowanych na terenie miasta Olecko. Dwie próby były kwestionowane ze względu na zanieczyszczenia mikrobiologiczne – wyniki przekazano dla Powiatowego Lekarza Weterynarii w Olecku celem dalszego postępowania (dot. OSM Olecko – nadzorowany przez PIW Olecko).

**Ponadto pobrano 87 prób obcych producentów. 6 prób było kwestionowanych ze względu na:**

- zanieczyszczenia mikrobiologiczne,
- nieprawidłowe znakowanie.

Wyniki badań tych prób przekazano do WSSE w Olsztynie celem prowadzenia dalszego postępowania przez Inspekcje Sanitarne na terenie, których prowadzą działalność producenci.

Państwowy Powiatowy Inspektor Sanitarny w Olecku w roku 2006 zwrócił szczególną uwagę na:

- Wprowadzenie przez podmioty gospodarcze zasad systemu HACCP /postępowanie mające na celu zapewnienie bezpieczeństwa żywności poprzez identyfikację i oszacowanie skali zagrożeń z punktu widzenia jakości zdrowotnej żywności oraz ryzyka wystąpienia zagrożeń podczas przebiegu wszystkich etapów procesu obrotu żywnością, system ten ma również na celu określenie metod ograniczenia zagrożeń oraz działań korygujących/.
- Bieżące prowadzenie zapisów dobrej praktyki higienicznej /GHP/ i produkcyjnej /GMP/ celem zapewnienia bezpieczeństwa żywności.
- Doprowadzenie do eliminowania w zakładach usterek ze szczególnym zwróceniem uwagi na:
  - krzyżowanie się dróg czystych z brudnymi,
  - zapewnienie wystarczającej ilości urządzeń chłodniczych do przechowywania artykułów łatwo psujących się z zachowaniem segregacji asortymentowej.
- **Rygorystyczne egzekwowanie terminów wydawanych zaleceń /bieżących usterek/ i technicznych egzekwowanym postępowaniem egzekucyjnym.**
- **Współpraca z Powiatowym Lekarzem Weterynarii w Olecku, KPP w Olecku, Samorządami oraz innymi osobami zainteresowanymi celem uzyskania jak najlepszego stanu sanitarno – technicznego nadzorowanego terenu.**
- **Sposób i poprawność zagospodarowania niesprzedanego towaru w sklepach, zwłaszcza mięsa i przetworów mięsnych a także pieczywa i wyrobów ciastkarskich.**
- **Znakowanie wyrobów piekarniczych i ciastkarskich producentów z terenu działalności PSSE Olecko.**
- **Ocenę stanu sanitarno – higienicznego bloku żywienia w Domu Dziecka.**

**Wszystkie działania Państwowego Powiatowego Inspektora Sanitarnego w Olecku mają na celu niedopuszczenie występowania zatruc pokarmowych.**

## **EPIDEMIOLOGIA**

### **I. Placówki leczenia zamkniętego**

#### **1. Działalność kontrolno-represyjna.**

- liczba kontroli - **27** ( HŻŻiPU – 8, HP – 1, HK - 6, Epid. - 12 ( w tym 8 tematycznych dotyczących sprawdzenia ostrych porażenia wiotkich oraz 1 kontrola kompleksowa z udziałem WSSE)
- liczba decyzji podstawowych - **1**
- liczba tytułów wykonawczych - **0**
- liczba postanowień o nałożeniu grzywny - **0**
- liczba osób ukaranych mandatami - **0**

## **2. Ocena stanu technicznego i funkcjonalnego szpitala wymienionego w tabeli jako nie spełniającego wymogów rozporządzenia z 2006 r.**

**Nazwa placówki**

**Centrum Medyczne – ZOZ “OLMEDICA” w Olecku Sp. z o. o.**

**Kolejne oddziały:**

### **➤ Oddział wewnętrzny:**

**Na oddziale znajduje się wanna w łazience dla pacjentów.**

We wszystkich gabinetach zabiegowych na terenie szpitala znajdują się baterie umywalkowe uruchamiane bez kontaktu z dłonią.

### **➤ Oddział dziecięcy:**

- brak łazienki dla rodziców,
- brak pomieszczenia higieniczno-sanitarnego przystosowanego dla osób niepełnosprawnych,
- wejście do brudownika prowadzi przez pomieszczenie higieniczno-sanitarne dla pacjentów.

### **➤ Oddział położniczo – noworodkowy:**

Ciasny pokój przygotowania personelu przy sali operacyjnej zespołu porodowego aseptycznego.

### **➤ Centralna sterylizatornia:**

Sterylizatornia znajduje się w pomieszczeniach zastępczych. Nie ma właściwego podziału na strefy. Sprzęt do sterylizacji dezynfekuje się, myje i pakuje na poszczególnych oddziałach.

## **7. Blok operacyjny**

Blok operacyjny znajduje się w pomieszczeniach zastępczych. Nie jest zachowany rozdział dróg czystych i brudnych. Wymogów rozporządzenia nie spełnia również śluza szatniowa, śluza dla pacjenta oraz materiałowa.

## **2. Izba przyjęć, dział pomocy doraźnej**

**Przy oddziale położniczym wydzielona jest izba przyjęć dla kobiet ciężarnych.**

Dzieci przyjmowane są w ogólnej izbie przyjęć w wydzielonym boksie. Pomieszczenie, w którym przyjmowane są dzieci nie posiada wydzielonej łazienki.

### **I. Hol wejściowy, szatnia dla odwiedzających, szatnia centralna dla personelu**

**W szpitalu wyodrębniona jest szatnia dla odwiedzających oraz szatnia dla personelu.**

**W holu wejściowym brak jest ustępu przystosowanego dla osób niepełnosprawnych.**

### **II. Pracownia endoskopowa**

Składa się z dwóch pomieszczeń: pokoju badań oraz zmywalni. Wyposażona jest w wentylację nawiewno-wywiewną. Mycie i dezynfekcja endoskopów odbywa się w myjni półautomatycznej.

#### ◆ Laboratorium mikrobiologiczne

W laboratorium zachowany jest rozdział dróg czystych i brudnych. Laboratorium nie posiada śluzy szatniowej. Materiał biologiczny jest autoklawowany, a następnie oddawany do spalania.

#### III. Laboratorium analityczne

Znajduje się w pomieszczeniach zastępczych. Pomieszczenie administracyjne połączone jest z socjalnym, przez pomieszczenie to przenosi się również materiał do badania.

#### IV. Zmiany w placówce

W szpitalu w Olecku w dalszym ciągu trwają prace remontowe. Do roku 2010 planowane jest przeniesienie bloku operacyjnego na poziom "4". Pomieszczenia zwolnione w ten sposób zagospodarowane zostaną przez dział pomocy doraźnej oraz izbę przyjęć.

Do roku 2010 planowane jest również oddanie do użytku w pomieszczeniach docelowych centralnej sterylizatorni, stacji przygotowania łóżek oraz pracowni diagnostyki laboratoryjnej.

W roku 2006 nie dokonano żadnych istotnych zmian.

#### 3. Bieżąca czystość i porządek.

Utrzymaniem czystości pomieszczeń szpitalnych zajmuje się własny personel. Zabiegi porządkowe wykonywane były systematycznie przynajmniej dwa razy dziennie. Personel sprzątający zaopatrzone jest w odpowiednią ilość mopów. Personel postępuje zgodnie z procedurami ( mop jednorazowego kontaktu).

Szpital nie jest wyposażony w szczelne wózki przeznaczone do transportu bielizny, sprzętu brudnego i sterylnego.

#### 4. Dezynfekcja i komory dezynfekcyjne.

Szpital w Olecku nie posiada komór dezynfekcyjnych. W ciągu 2006 roku pobierano 4 próby roztworów środków dezynfekcyjnych do badań laboratoryjnych. Prób zakwestionowanych nie było.

#### 5. Sterylizacja

- ▣ Liczba autoklawów - 6
- ▣ Liczba kontroli zewnętrznych – 24 cykle ( 48 prób) - wszystkie autoklawy badane były z nadzoru raz w kwartale co stanowi 100%)
- ▣ Liczba kontroli wewnętrznych – 72 cykle ( 100 %)
- ▣ Ilość cykli zakwestionowanych – 0

#### 6. Pralnictwo w placówkach lecznictwa zamkniętego.

Placówka korzysta z usług pralniczych innej jednostki: pralni "NIRO" Spółka z o.o. z Lublina, ul. Ścinawska 37- z siedzibą w Grajewie przy ul. Konstytucji 3-Maja 34. W 2006 roku dokonano oceny sanitarnej postępowania z bielizną szpitalną i dwukrotnie skontrolowano środek transportu do jej przewozu. Każdy oddział ma wydzielone pomieszczenie (brudownik) przeznaczony do krótkotrwałego przechowywania i pakowania bielizny. Brudowniki są oznakowane i spełniają odpowiednie wymogi. Wózki do przewozu bielizny noworodkowej są odpowiednio oznakowane.

#### Samochód do transportu bielizny.

Do transportu bielizny szpitalnej służy samochód, który posiada trwałe przegrody i codziennie w godzinach rannych przewozi czystą bieliznę i odbiera brudną . Usługi wykonuje "NIRO"Sp. z o.o. Powierzchnie wewnątrz samochodu są gładkie, łatwo

zmywalne i odporne na działanie środków dezynfekcyjnych, kabina w sposób trwały jest oddzielona od części ładunkowej. Kierowca zaopatrzonej jest w odpowiednią ilość odzieży ochronnej oraz środków dezynfekcyjnych do rąk i powierzchni samochodu (Medicarina). W samochodzie sprawdzono wyposażenie apteczki I-wszej pomocy oraz książkę z wpisami wykonywanych zabiegów dezynfekcyjnych. Samochód posiada instrukcję postępowania z bielizną szpitalną na wypadek awarii samochodu.

## **7. Odpady stałe**

Pomieszczenie do przechowywania odpadów medycznych spełnia wymogi obowiązującego rozporządzenia. Placówka posiada umowę na odbiór i utylizację odpadów medycznych z firmą "EMKA" Zakład Unieszkodliwiania Odpadów Medycznych i Weterynaryjnych 96-300 Żyrardów, ul. Gen. Grota Roweckiego 6. Odbiór odpadów z miejsca składowania odbywał się trzy razy w tygodniu. W ciągu roku 2006 odpady były prawidłowo segregowane ( odpady komunalne zbierane były do worków koloru czarnego, odpady medyczne do worków koloru czerwonego, ostre przedmioty wrzucane były do pojemników odpornych na przekłucia). Odpady komunalne przenoszone były do kontenera, skąd wywożono na miejskie wysypisko śmieci. Odpady medyczne transportowane są przeznaczonym do tego środkiem transportu do miejsca składowania, mieszczącym się w pomieszczeniu po byłej spalarni. Samochód do transportu odpadów należy do spółki „OLMEDICA” w Olecku. Został on dwukrotnie skontrolowany. Stan sanitarno-higieniczny zachowany: część ładunkowa szczelna, chłodzona agregatem, systematycznie przeprowadzana jest dezynfekcja komory. Kierowca zna i posiada instrukcję postępowania na wypadek awarii.

## **8. Bloki żywienia.**

**W 2006 roku posiłki dla pacjentów przygotowywała kuchnia Samodzielnego Publicznego Zakładu Opieki Długoterminowej w Jaśkach k/Olecka. Posiłki przewożone są w termosach samochodem przeznaczonym do tego celu. Na oddziały transportowane są w przykrywanych termosach na wózkach transportowych. Porcjowanie posiłków odbywa się w kuchenkach oddziałowych. W szpitalu są 4 kuchenki oddziałowe, w tym 2 dwuizbowe (oddz. dziecięcy i położniczo-noworodkowy) wyposażone w sterylizatory jednodrzwiowe. W kuchenkach są umywalki do mycia rąk. Personel korzysta z wydzielonych sanitariatów.**

Odpady pokonsumpcyjne są traktowane jako odpady komunalne. Próbkę posiłków przechowywane są w kuchence oddziału chirurgicznego. W szpitalu nie ma oddziału zakaźnego, gruźlicy i chorób płuc.

Ocena z arkusza klasyfikacji – zgodna.

Kuchnia mleczna mieści się w budynku obok szpitala. Wykorzystywana jest okresowo, w miarę potrzeb. Zatrudniona jest 1 osoba. Sterylizacja smoczków odbywa się w sterylizatorni szpitala. Mieszanki transportowane są w termo torbach. Stan sanitarny nie budził zastrzeżeń.

## **9. Dezynsekcja i deratyzacja.**

W szpitalu nie stwierdza się obecności gryzoni ani insektów. Zabiegi dezynsekcyjne i deratyzacyjne nie były przeprowadzane.

## **10. Prosektorium bądź kostnica.**

Prosektorium znajduje się na posesji szpitala przy ul. Gołdapskiej w Olecku. Obiekt dzierżawiony jest przez pana Janusza Żero –Prywatne Usługi Pogrzebowe. Sala sekcyjna jest skanalizowana z bieżącą ciepłą i zimną wodą (wodociąg publiczny Olecko). Ciepła woda pozyskiwana jest z termy elektrycznej. Ściany

i podłogi we wszystkich pomieszczeniach wykonane są z materiałów nienasiąkliwych i łatwo zmywalnych. Obiekt posiada szafę chłodniczą do przechowywania 6 zwłok.

### **11. Gospodarka ściekowa.**

W szpitalu nie ma oddziału zakaźnego. Wszystkie ścieki odprowadzane są do kanalizacji miejskiej.

### **12. Otoczenie placówek służby zdrowia.**

W roku 2006 czystość i estetyka wokół szpitala nie budziła zastrzeżeń.

## **Samodzielny Publiczny Zespół Zakładów Opieki Długoterminowej w Jaśkach**

W roku 2006 przeprowadzono 11 kontroli ( 3-Epid., 3 – HK , 5 –blok żywienia). Wydano jedną decyzję administracyjną dotyczącą bloku żywienia ( doprowadzenie do odpowiedniego stanu ścian w magazynie ziemniaków, sufitu w magazynie mięsa oraz półek w chłodni). Polecenia zostały wykonane. Stan sanitarno-porządkowy pozostałych pomieszczeń zakładu, w tym pralni był zachowany.

Odpady komunalne zbierane do worków koloru czarnego, przetrzymywane w kontenerze i wywożone na miejskie wysypisko śmieci. Zakład ma podpisaną umowę na transport i utylizację odpadów medycznych.

Zabiegi porządkowe i dezynfekcyjne wykonywane były systematycznie. Sprzątanie pomieszczeń i mycie sprzętu wykonywane były 2 razy dziennie. Nie notowano braku środków dezynfekcyjnych. Czystość i estetyka zarówno placówki jak i otoczenia nie budziły zastrzeżeń.

Zakład posiada własną pralnię, która ma wydzielone bariery higieniczne strefy czystej i brudnej.

### **• Placówki leczenia otwartego**

#### **1. Działalność kontrolno-represyjna.**

- liczba kontroli - **121** ( Epid. - 118, HP-3)
- liczba decyzji podstawowych - **6** ( Epid. - 5, HP-1 )
- liczba tytułów wykonawczych - **0**
- liczba postanowień o nałożeniu grzywny - **0**
- liczba osób ukaranych mandatami - **1** ( **200 zł**)

#### **Liczba obiektów - 70**

- gabinety stomatologiczne – 17 ( w tym 6 prywatnych)
- gabinety zabiegowe - 14 ( w tym 2 prywatne)
- laboratoria - 4 ( 2 samodzielne, 2 szpitalne)
- pozostałe placówki - 35 ( w tym 10 prywatnych)

#### **2. Bieżąca czystość i porządek.**

W roku 2006 zakończono postępowanie administracyjne prowadzone dla NZOZ "Lekarz Rodzinny" w Świątajnie dotyczące doprowadzenia do odpowiedniego stanu sanitarnego zniszczonych posadzek w zakładzie.

We wszystkich zakładach opieki zdrowotnej utrzymaniem czystości pomieszczeń zajmuje się własny personel.

#### **W roku 2006 w trakcie kontroli stwierdzono:**

- brak deski sedesowej, baterii przy umywalce oraz włącznika światła w toalecie dla pacjentów w NZOZ „Eskulap” w Olecku,
- ubytki płytek w poczekalni w SP GOZ Kowale Oleckie
- zacieki i odpryski farby w wc i brudowniku SP GOZ Kowale Oleckie,,
- uszkodzoną umywalkę w wc dla osób niepełnosprawnych w SP GOZ Kowale Oleckie,
- zniszczone fotele stomatologiczne w dwóch gabinetach,

- obecność zbędnych przedmiotów w podręcznej sterylizatorni zakładu stomatologicznego,
- brak czystości bieżącej gabinetu ginekologicznego ( poplamione, brudne ściany w części zabiegowej, brudne, zakurzone słoiczki, brudny dywanik, zakrwawiony starą zaschniętą krwią stopień przy fotelu ginekologicznym, brudne poplamione prześcieradło na kozetce, brudna podłoga w gabinecie higieny osobistej kobiety, obecność kurzu na szafach). Za stwierdzone nieprawidłowości kierownika zakładu ukarano mandatem.
- Brak czystości bieżącej gabinetu stomatologicznego ( stwierdzono obecność kurzu na lampie oraz brudny pojemnik na roztwór użytkowy środka dezynfekcyjnego).

Wszystkie uchybienia sanitarne zostały usunięte w wyznaczonych terminach.

### **3. Dezynfekcja i komory dezynfekcyjne.**

W trakcie kontroli sanitarnych stwierdzano:

- nieodpowiedni dozownik do środka dezynfekcyjnego w gabinecie stomatologicznym,
- nieodpowiednio oznakowane pojemniki na roztwory użytkowe środków dezynfekcyjnych ( brak nazwy preparatu, stężenia, daty i godziny sterylizacji oraz podpisu) w 2 gab. stom.
- przeterminowany środek dezynfekcyjny w SP GOZ Kowale Oleckie,
- w gabinecie ginekologicznym stwierdzono dezynfekcję sprzętu jednorazowego użycia ( wzierników),
- brak środka dezynfekcyjnego w punkcie pobrań materiału do badań w laboratorium analitycznym „Mexlab”

Uchybienia sanitarne zostały usunięte w wyznaczonych decyzjami administracyjnymi terminach. W roku 2006 nie pobierano środków dezynfekcyjnych do badań laboratoryjnych.

### **4. Sterylizacja**

- Liczba autoklawów - 13
- Liczba kontroli zewnętrznych – 53 cykle ( 106 prób) - wszystkie autoklawy badane były z nadzoru raz w kwartale co stanowi 100%)
- Liczba kontroli wewnętrznych – 155 ( 99 %)
- Ilość cykli zakwestionowanych – 1

### **5. Odpady stałe.**

Wszystkie placówki leczenia otwartego miały podpisaną umowę na transport i utylizację odpadów medycznych. W jednym przypadku ( laboratorium analityczne „Mexlab”)stwierdzono nieodpowiedni sposób postępowania z odpadami medycznymi ( ostre przedmioty z krwią wrzucane były do worków, natomiast pojemniki na odpady medyczne jednorazowego użytku, bez daty otwarcia, używane były wielokrotnie – zawartość była przesypywana bądź wkładany był czerwony worek). Natomiast w gabinecie stomatologicznym stwierdzono brak czerwonych worków w pojemniku na odpady medyczne w brudowniku.

Odpady komunalne składowane były w kontenerach i wywożone na miejskie lub gminne wysypiska śmieci.

### **6. Dezynsekcja i deratyzacja.**

**W roku 2006 nie były prowadzone zabiegi odkaraluszania i odszczurzenia obiektów.**

**Nie pobierano również roztworów środków dezynfekcyjnych do badań laboratoryjnych.**



## **7. Gospodarka ściekowa.**

### **Placówki odprowadzające nieczystości do szamb:**

- WOZ Sokółki ( Gmina Kowale Oleckie)
- WOZ Stożne ( Gmina Kowale Oleckie)

**Ścieki z pozostałych placówek lecznictwa otwartego odprowadzane są do kanalizacji.**

## **8. Otoczenie placówek służby zdrowia.**

W ciągu roku 2006 czystość i estetyka wokół placówek lecznictwa otwartego była zachowana.

### **III. Szczepienia ochronne**

Na terenie powiatu Oleckiego nadzorem objętych było 6 Punktów Szczepień. W roku 2006 przeprowadzono 15 kontroli. Obowiązkowymi szczepieniami obowiązkowymi objętych było 9127 dzieci i młodzieży w wieku 0 – 19 lat.

Wykonanie szczepień w powiecie przedstawia się następująco:

- rocznik 2006	DTP	62,2 %
- rocznik 2006	polio	62,2 %
- rocznik 2006	wzw B	52,2 %
- rocznik 2005	MMR	99,2 %
- rocznik 2001	DTaP + polio	77,5 %
- rocznik 1996	MMR (dziewczynki)	99,5 %
- rocznik 1995	MMR (dziewczynki)	100 %
- rocznik 1993	Td	99,7 %
- rocznik 1988	Td	98,5 %
- rocznik 2006	BCG	99,4 %
- rocznik 1997	MMR	99,2 %
- rocznik 1992	wzw B	99,8 %

W roku 2006 w dalszym ciągu realizowane były dwa programy edukacyjne:

1. "Szczepienia Dobrodziejstwem dla Dzieci i Młodzieży – Zapobieganie Odrze, Śwince i Różyczce",
2. "Zapobieganie i zwalczanie WZW B"

W programach uczestniczyły dwa Samorzady Lokalne:

- ◆ Urząd Miejski w Olecku, który sponsorował szczepienia p/WZW B w roczniku 1994 dla 231 dzieci ( 691 dawek) oraz szczepienia p/odrze, śwince i różyczce dzieciom z rocznika 2000 ( 230 dawek ).
- ◆ Urząd Gminy w Wieliczkach, który sponsorował szczepienia p/ odrze, śwince i różyczce ( 76 dawek).

## **VI. Uzyskane efekty ( placówki lecznictwa zamkniętego i otwartego)**

### **Lecznictwo zamknięte**

W roku 2006 nie uzyskano żadnych istotnych efektów. Bieżący stan higieniczno-sanitarny pomieszczeń nie budził zastrzeżeń, natomiast stan techniczny i funkcjonalny szpitala został ujęty w programie dostosowawczym.

### **Lecznictwo otwarte:**

1. Doprowadzono toaletę dla pacjentów w NZOZ „Eskulap” w Olecku do odpowiedniego stanu ( zamontowano baterię umywalkową, włącznik światła oraz założono deskę na sedes).
2. **Uzupełniono płytki PCV w poczekalni SP GOZ Kowale Oleckie.**
3. Pomalowano ściany i sufity w wc dla pacjentów oraz w brudowniku w SP GOZ Kowale Oleckie.
4. Wymieniono na nową uszkodzoną umywalkę w wc dla osób niepełnosprawnych

- w SP GOZ Kowale Oleckie.
5. Wymieniono tapicerkę na dwóch fotelach stomatologicznych.
  6. Zamontowano odpowiedni dozownik na środek dezynfekcyjny w gabinecie stomatologicznym.
  7. Zaopatrzone gabinet stomatologiczny w odpowiednią ilość worków do segregacji odpadów.
  8. Usunięto zbędne przedmioty z podręcznej sterylizatorni Zakładu Stomatologicznego.
  9. Przeprowadzono instruktaże odnośnie znakowania pojemników na roztwory środków dezynfekcyjnych; sposobu postępowania z odpadami medycznymi, pojemnikami jednorazowego użytku na odpady oraz zachowania bieżącej czystości w gabinetach zabiegowych.
  10. Upomniano Laboratorium Analityczne „Mexlab” o konieczności zgłoszeń dodatkich wyników badań w kierunku biologicznych czynników chorobotwórczych.
  11. Zapewniono indywidualne pakiety z narzędziami stomatologicznymi dla każdego pacjenta w Prywatnym Gabinet Stomatologicznym.
  12. Zapewniono sprawne działanie lampy bakteriobójczej w Laboratorium Analitycznym „Mexlab”.
  13. Zaopatrzone Laboratorium „Mexlab” w dostateczną ilość środków dezynfekcyjnych.
  14. Pomalowano ściany w gabinecie ginekologicznym.
  15. Wymieniono całą posadzkę w NZOZ „Lekarz Rodzinny” w Świątynie.
  16. Dokonano klasyfikacji szkodliwych czynników biologicznych dla zdrowia w środowisku pracy oraz uzupełniono opracowaną ocenę ryzyka zawodowego w GOZ w Kowalach Oleckich.

## BEZPIECZEŃSTWO WETERYNARYJNE



Raport z zakresu ochrony zdrowia zwierząt oraz bezpieczeństwa produktów pochodzenia zwierzęcego za 2006 r. w aspekcie zapewnienia zdrowia publicznego.

Rok 2006 to szósty kolejny rok, w którym cały obszar województwa warmińsko-mazurskiego objęty był doustnym uodpornieniem dzikich zwierząt, głównie lisów wolno żyjących.

W dniach 12-24 maja oraz 11-21 września ub. r. przeprowadzono kampanie samolotowych zrzutów szczepionki. W 2006 r. odnotowano w lutym jedyny w roku w powiecie przypadek wścieklizny jenota w sołectwie Doliwy, u zwierząt domowych i gospodarskich wścieklizny nie stwierdzono.

W ramach zabezpieczania ludzi przeciwko narażeniom na zakażenia corocznie szczepieniom zapobiegawczym poddawane są psy i koty. W powiecie Oleckim zaszczepiono 2893 psów i 24 kotów i jest to nieznaczny spadek w stosunku do roku poprzedniego. W ramach postępowania zapobiegawczego p – ko wścieklicznie u ludzi przeprowadzono 88 obserwacji psów i kotów po przypadkach pokąsania. Wszystkie zakończyły się wynikami ujemnymi.

Wobec braku jakichkolwiek czytelnych i skutecznych działań wobec prób eliminacji problemu zwierząt bezpańskich przypomnę, że są to obowiązkowe zadania własne gmin wynikające z przepisów 3 ustaw : o samorządzie gminnym, o ochronie zwierząt oraz o utrzymaniu czystości i porządku w gminach. Chociaż wiadomo, że podjęcie kosztownej w realizacji i dalszym utrzymaniu decyzji o urządzeniu schroniska dla bezdomnych psów (kotów ?) nie usuwa przecież istoty problemu tkwiącego faktycznie w ludziach traktujących pozostałe żywe istoty jak rzeczy, to nikt na świecie nie wymyślił innego i lepszego pod względem standardów humanitarnych choćby częściowego załatwienia zjawiska bezdomności zwierząt. Mówi się, że występowanie samego zjawiska dotyczy społeczeństw o podwójnych standardach etycznych, co pewnie jest prawdą. Uprzedzając wątpliwości informuję, że eksterminacyjny sposób załatwienia problemu nie może być brany pod uwagę z uwagi na bariery moralne i prawne obowiązujące w UE.

Nadal nie jest egzekwowany obowiązek właścicieli psów dotyczący sprzątnięcia ich odchodów w miejscach publicznych, choć jest to konieczność wynikająca z przepisów rangi iuris cogentis (ustawa o utrzymaniu czystości i porządku w gminach oraz stosowne uchwały samorządów), a mający przecież bezpośredni wpływ na bezpieczeństwo epidemiologiczne.

W ramach kontroli chorób zakaźnych zwierząt, które są również zoonozami w powiecie Oleckim zbadano 7115 szt. bydła w 404 stadach w kierunku gruźlicy i 4757 szt. bydła w 341 stadach w kierunku brucelozy. 31 wątpliwych i dodatnich reakcji na gruźlicę zostały wyjaśnione jako ujemne, 6 pozostałych będzie wyjaśnianych ostatecznie w styczniu 2007 r. Jedna dodatnia reakcja serologiczna na brucelozę jest obecnie po pobraniu prób od zgładzonego zwierzęcia wyjaśniana referencyjnie w Państwowym Instytucie Weterynaryjnym w Puławach. Kontrolne badanie 119 owiec i kóz w 25 stadach nie wykazało również zakażeń równie groźną dla ludzi gorączką maltańską.

Monitoring salmonelli w stadach drobiu różnych kategorii ( brojlery, reprodukcyjne i towarowe ) wykazał 1 przypadek zakażeń w stadzie niosek jaj konsumpcyjnych, w którym po zatrzymaniu nieśności przeprowadzono

skuteczne zabiegi lecznicze, zaś jaja pozyskane w okresie zakażenia i karencji polekowej zostały poddane utylizacji.

Pomimo, że wirus enzoptycznej białaczki była na obecny stan wiedzy nie jest patogenem człowieka warto odnotować, że w naszym powiecie badaniami w kierunku tej choroby objęto 10851 szt. była w wieku powyżej 2 lat w 985 stadach i stwierdzono zaledwie 1 zwierzę zakażone. Stan taki choć bardzo korzystny w stosunku do innych powiatów województwa, w których stwierdzono łącznie 2107 seroreagentów, odsuwa niestety w czasie perspektywę uzyskania przez powiat statusu urzędowo wolnego od tej choroby, atutu bardzo ważnego w handlu międzynarodowym zwierzętami i ich produktami. Zwalczenie enzoptycznej białaczki była jest jednym z priorytetów przyjętych na najbliższe 3 lata przez Rząd RP w dziedzinie rolnictwa i weterynarii.

W 2006 roku zbiornica ubocznych produktów pochodzenia zwierzęcego pośredniczyła w dostarczeniu do zniszczenia 428,3 ton zwierzęcych odpadów niebezpiecznych z powiatu Oleckiego (głównie zwierzęta padłe i odpady poubojowe) i ponownie podkreślam, że jest to realna, pożyteczna społecznie działalność mająca bezpośrednie przełożenie na bezpieczeństwo epidemiologiczne w powiecie. W tym przypadku samorząd gminny w Olecku skutecznie i trafnie pod względem decyzyjnym, unikając zbędnych kosztów potrafił rozwiązać trudny problem odpadów zwierzęcych, z którym to problemem nie potrafi poradzić sobie większość o wiele bogatszych i większych gmin. Przeciwnieństwem tego jest nadal trwająca niemoc we właściwym i terminowym usuwaniu odpadów komunalnych z osiedlowych śmietników, a większość dni wolnych od pracy czy też Świąt zawsze niesie ryzyko powstania sytuacji kryzysowych. Nie jest to ustawowy obszar zainteresowania i odpowiedzialności Inspekcji Weterynaryjnej, ale ponieważ bezpośrednio wiąże się z bezpieczeństwem i zdrowiem publicznym ponownie zgłaszam przetrwałe i niezrozumiałe zaniedbania w tym zakresie. Na dowód dołączam tylko ostatnią (grudniową) dokumentację fotograficzną ze śmietnika w miejscu mojego zamieszkania, gdzie od lat bezskutecznie proszę o wyjście naprzeciw jednemu i prostemu rozwiązaniu problemu – dostawienie jeszcze jednego kontenera, na który jest dość miejsca, a opłaty dzierżawne możliwe do poniesienia przez 16 rodzin. Jest to skutecznie ignorowane, pewnie w myśl zasady, że władza cedująca w tym przypadku zadanie na Przedsiębiorstwo Gospodarki Komunalnej wyspecjalizowane głównie w wysypywaniu ton piachu z solanką nawet po niewielkich opadach śniegu wie lepiej co jest potrzebne lokalnej społeczności, bardziej spolegliwej, gdy nie są uwzględniane jej słuszne prawa i nawet proste w realizacji wnioski. Piach sypany często bez potrzeby, pod pozorem dbałości o bezpieczeństwo mieszkańców musi być przecież wiosną sprzątnięty przez tą samą instytucję. Jest to jedyny widoczny przejaw działalności rzeczonoj firmy, szczęśliwie do tej pory w tym sezonie zimowym tylko raz, ale bez zwłoki zademonstrowany.

W ramach rutynowych i ustawowych obowiązków, które wg mojej oceny mają bezpośredni wpływ na bezpieczeństwo konsumentów powiatowa Inspekcja Weterynaryjna, głównie poprzez prywatnie praktykujących lekarzy wyznaczonych w 4 rzeźniach i punktach uboju zbadała przed - i poubojowo 11614 szt. trzody i była, pobrała do badań w Laboratorium Badawczym w Gdańsku przed wydaniem ostatecznej oceny 186 wycinków mózgu każdej sztuki była w wieku powyżej 30 m-cy celem wykluczenia obecności zakaźnych białek odpowiedzialnych za odzwierzęce encefalopatie (choroba Creutzfeldta Jakoba wraz z jej wariantem). W ramach krajowego monitoringu jakości zdrowotnej środków spożywczych zwierzęcego

pochodzenia finansowanych z budżetu państwa zbadano 43 próby w 25 kierunkach m.in.:

1. poziomu skażeń promieniotwórczych w mięsie, rybach, mleku i jajach
2. obecności substancji przeciwbakteryjnych, przeciwwrobaczych i skreślonych z rejestru w mięsie, mleku i miodzie,
3. obecności substancji zabronionych w stosowaniu w chowie zwierząt (hormony i stymulatory wzrostu, szczególne grupy leków) w tkankach zwierzęcych,
4. poziomu dopuszczalnej obecności metali toksycznych, pestycydów, groźnych bifenyli w mięśniach, mleku i miodzie.

We wszystkich przypadkach wyniki wykazały właściwą jakość surowców pozyskiwanych w gospodarstwach i produktów wytwarzanych w zakładach przetwórczych w naszym powiecie i nie odnotowano w ub. r. przekroczeń. Mimo, że obecny stan prawny na właściciela lub operatora gospodarczego tzw. biznesu żywnościowego nakłada obowiązek zabezpieczenia właściwej jakości zdrowotnej produkowanej żywności, Inspekcja Weterynaryjna w ramach kontroli i audytu zewnętrznego wykonała 196 okresowych i doraźnych inspekcji podmiotów biorących udział w wytwarzaniu środków spożywczych zwierzęcego pochodzenia. W przypadkach naruszeń warunków higieniczno-porządkowych nakładano na winnych wykroczeń grzywny w formie mandatów karnych. Przedsiębiorstwa sektora spożywczego produkujące żywność pochodzenia zwierzęcego wdrażają systemy kontroli jakości produktów oparte na zasadach analizy zagrożeń i krytycznych punktów kontroli (HACCP) oraz zgodnie z Rozporządzeniem Komisji (WE) nr 2073/2005 z dnia 15 listopada 2005r. w sprawie kryteriów mikrobiologicznych dotyczących środków spożywczych kontrolują jakość mikrobiologiczną wytwarzanych produktów. Wydaje się, że dochodzi stopniowo do przełamania długotrwałego oportunizmu i bariery niechęci, czasami niemocy w związku z koniecznością uzyskania najdalej do końca 2009 r. tzw. zatwierdzenia przez wszystkie zakłady branży żywnościowej bez względu na ich wielkość. Tak więc 7 naszych lokalnych zakładów, szczęśliwie nie zlikwidowanych do maja 2004 r. wbrew niewłaściwym i pochopnym naciskom z instancji ponad powiatowych czeka w najbliższych latach kolejny wysiłek organizacyjny i finansowy. Inspekcja Weterynaryjna w powiecie w ramach posiadanych sił i środków, niestety wciąż nie wystarczających mimo stale zwiększanych i dokładanych zadań będzie w tym procesie odgrywała rolę nie tylko ustawową kontrolną, ale również doradczo-audytorską, oczekiwaną przez właścicieli nadzorowanych przez nas zakładów.

W ramach monitoringu jakości zdrowotnej środków żywienia zwierząt, które zgodnie z uniwersalną zasadą „jesteś tym co jesz” trafiają w konsekwencji na nasze talerze Powiatowy Inspektorat Weterynarii wykonał 70 kontroli w tym obszarze zadaniowym pobierając jednocześnie wrywkowo 40 prób pasz celem określenia jej jakości zdrowotnej i przydatności do skarmiania zwierzętami gospodarskimi, co ma bezpośrednie odniesienie na bezpieczeństwo żywności zwierzęcego pochodzenia. Przekroczeń w zakresie jakości mikrobiologicznej, chemicznej i fizycznej nie odnotowano. 20 prób pobrano do badań na obecność zakazanego w żywieniu zwierząt gospodarskich białka ssaków i w jednym przypadku stwierdzono stosowanie w żywieniu świń mączki mięsno-kostnej. Właściciel został ukarany zgodnie z obowiązującym prawem, zaś powtórne kilkakrotne próby brania z zaskoczenia nie wykazały recydywy używania zakazanych białek.

# BEZPIECZEŃSTWO MEDYCZNE



Statystyczna analiza zagrożeń :

## 1. Interwencje zespołów „R” i „W” wg rozpoznań

KOD	Nazwa grupy rozpoznań	2005	2006
C00-D48	Nowotwory	12	56
D50-D89	Choroby krwi i narządów krwiotocznych oraz niektóre choroby przebiegające z udziałem mechanizmów autoimmunologicznych	11	2
E00-E90	Zaburzenia wydzielania wewnętrznego, stanu odżywiania i przemiany metabolicznej	35	38
F00-F99	Zaburzenia psychiczne i zaburzenia zachowania	158	116
G00-G99	Choroby układu nerwowego	87	180
H66	Ropne i nieokreślone zapalenie ucha środkowego	7	0
I00-I99	Choroby układu krążenia	689	527
J00-J99	Choroby układu oddechowego	212	227
K00-K93	Choroby układu trawiennego	189	100
L00-L99	Choroby skóry i tkanki podskórnej	35	16
M00-M99	Choroby układu kostno – mięśniowego i tkanki łącznej	26	26
N00-N99	Choroby układu moczowo – płciowego	129	39
O00-O99	Ciąża, poród i połóg	214	69
R00-R99	Objawy, cechy chorobowe oraz nieprawidłowe wyniki badań klinicznych laboratoryjnych gdzie indziej niesklasyfikowane	297	371
S00-T98	Urazy, zatrucia i inne określone skutki działania czynników zewnętrznych	370	447
V01-Y98	Zewnętrzne przyczyny zachowania i zgonu	51	58
<b>Razem:</b>		<b>2522</b>	<b>2281</b>

Obserwując liczbę interwencji w latach 2005 i 2006 zauważamy, że ilość interwencji utrzymuje się na zbliżonym poziomie. W roku 2005 Narodowy Fundusz Zdrowia finansował 0,5dobokaretki „W” i 1 dobo karetkę „R” . Takie finansowanie utrzymało się w roku 2006 .

Brak karetki „W” w godzinach nocnych tj. 19:00 do 7 :00 rano powoduje niewłaściwe zabezpieczenie medyczne. W chwili wyjazdu karetki „R” i wystąpienia nagłego zdarzenia – wypadku wysyłany jest lekarz rodzinny bez właściwego wyposażenia (właściwego dla zespołu „W”). Czas dojazdu zespołów ratownictwa medycznego z ościennych powiatów (suwalskiego, gołdapskiego, etckiego i giżyckiego) często przekracza nawet jedną godzinę.

Hospitalizacje pacjentów w stanach powodujących zagrożenie dla życia z podziałem na ich przyczyny i grupy wiekowe pacjentów

## 2. Hospitalizowani w 2006r. wg rozpoznań głównych

KOD	Nazwa grupy rozpoznań	2005	2006
A00-B99	Niektóre choroby zakaźne	21	33
C00-D48	Nowotwory	351	141
D50-D89	Choroby krwi i narządów krwiotwórczych oraz niektóre choroby przebiegające z udziałem mechanizmów autoimmunologicznych	62	48
E00-E90	Zaburzenia wydzielania wewnętrznego, stanu odżywienia i przemiany metabolicznej	126	173
F00-F99	Zaburzenia psychiczne i zaburzenia zachowania	71	28
G00-G99	Choroby układu nerwowego	186	161
H00-H59	Choroby oka i przydatków oka	7	0
H00-H99	Choroby ucha i wyrostka sutkowego	33	38
I00-I99	Choroby układu krążenia	987	875
J00-J99	Choroby układu oddechowego	268	466
K00-K93	Choroby układu trawiennego	729	952
L00-L00	Choroby skóry i tkanki podskórnej	25	98
M00-M99	Choroby układu kostno – mięśniowego i tkanki łącznej	65	78
N00-N99	Choroby układu moczowo – płciowego	589	554
O00-O99	Ciąża, poród i połóg	218	1355
P00-P96	Niektóre stany rozpoczynające się w okresie okołoporodowym	9	7
Q00-Q99	Wady rozwojowe wrodzone, zniekształcenia i aberracje chromosomowe	3	2
R00-R99	Objawy, cechy chorobowe oraz nieprawidłowe wyniki badań klinicznych laboratoryjnych gdzie indziej niesklasyfikowane	356	337
S00-T98	Urazy, zatrucia i inne określone skutki działania czynników zewnętrznych	663	447
V01-Y98	Zewnętrzne przyczyny zachowania i zgonu	18	17

**Analizując hospitalizacje pacjentów w latach 2005 i 2006 zauważamy tendencje wzrostowe w następujących przypadkach zachorowań: niektóre choroby zakaźne, choroby układu oddechowego, choroby układu trawiennego, urazy i zatrucia oraz ciąża, poród i połóg.**

## Epidemiologia chorób zakaźnych

Sytuację epidemiologiczną chorób zakaźnych w powiecie przedstawia poniższa tabela:

Jednostka chorobowa	2004		2005		2006	
	Zach.	Zapad.	Zach.	Zapad.	Zach.	Zapad.
Salmonelozы zatrucia pokarmowe	16	46,6	8	22,3	26	72,8
Biegunki u dzieci do lat 2	7	20,4	-	-	1	0,2
Borelioza	6	17,4	15	41,9	16	44,8
Ospa wietrzna	71	207,0	71	198,5	89	249,4
Różyczka	1	2,9	5	13,9	3	8,4
WZW B+C	-	-	-	-	1	2,8
Krztusiec	-	-	-	-	-	-
Świerzb	17	49,5	-	-	7	19,6
Róża	-	-	-	-	1	2,8
Świnka	20	58,3	-	2,7	3	8,4
Inne bakteryjne zatrucie pokarmowe – jadem kiełbasianym	1	2,9	-	-	-	-
Zapalenie opon mózgowych wirusowe, określone i nieokreślone	1	2,9	1	2,7	5	14,0
Zapalenie opon mózgowych inne bakteryjne, określone i nieokreślone	2	5,8	1	2,7	2	5,6
Zapalenie mózgu wirusowe przenoszone przez kleszcze	4	11,6	1	2,7	3	8,4
Kontakt ze wściekliczną – liczba osób szczepionych p/wścieklicznie	13	37,9	29	81,1	21	58,8

## OCHRONA DZIEDZICTWA NARODOWEGO

### Charakterystyka zabytków oraz możliwe zagrożenia zabytków na obszarze powiatu.

- a) ogólna ilość obiektów zabytkowych znajdujących się w ewidencji na terenie powiatu oleckiego wynosi 127,
- b) ilość obiektów zabytkowych wpisanych do rejestru zabytków – 127,
- c) rozmieszczenie zabytków:
  - wieś – 69 obiektów;
  - miasto – 58 obiektów,
  - pojedynczo – 55;
  - grupowo z innymi obiektami – 72,
- d) spodziewane zagrożenia zabytków na obszarze powiatu:
  - katastrofalne zatopienia spowodowane wylaniem rzek oraz awarie obiektów hydrotechnicznych nie będą miały większego znaczenia, ponieważ na terenie powiatu nie występują większe rzeki a ewentualne awarie budowli hydrotechnicznych nie spowodują zagrożenia dla zabytków nieruchomości,
  - pożary (traw, zarośli, lasów, obiektów) spowodowane samozapłonem, wypaleniem traw, podpaleniami, zaproszeniem ognia przez nieostrożność mogą powodować zagrożenia dla zabytków ruchomych i nieruchomości,
  - awaria rurociągów paliwowych oraz zbiorników z materiałami palnymi ze względu na ich rozmieszczenie w powiecie oleckim jak też niewystępowanie w ich pobliżu zabytków nieruchomości nie spowodują zagrożenia,
  - katastrofy budowlane związane z:



- a) wybuchem gazu mogą spowodować poważne uszkodzenia w konstrukcji zabytków nieruchomych,
- b) ewentualnym trzęsieniem ziemi może spowodować uszkodzenia konstrukcyjne zabytków nieruchomych,
- c) demonstracje i rozruchy uliczne, rabunek mogą wystąpić, lecz ich wielkość i zagrożenie dla zabytków jest niewielkie,
- d) akty terrorystyczne skierowane na zabytki są mało prawdopodobne,
  - akty wandalizmu w przypadku wystąpienia mogą stanowić zagrożenie dla zabytków ruchomych, lecz z uwagi na rozmieszczenie ich w kościołach możliwość ich wystąpienia jest niewielka,
- e) obiekty zabytkowe o szczególnym znaczeniu dla dziedzictwa narodowego na terenie powiatu oleckiego nie występują.

### **Wnioski z analizy rozmieszczenia i zagrożeń dla zabytków**

- a) z analizy rozmieszczenia nieruchomych i ruchomych zabytków wynika, że:
  - największe skupiska zabytków nieruchomych są w Olecku przy ulicach: Grunwaldzka, Plac Wolności, Armii Krajowej, Kolejowa, Mazurska, Nocznickiego. Budynki murowane powstały na przełomie XIX – XX wieku i są przykładem małomiasteczkowego budownictwa.
  - największe skupiska zabytków ruchomych są w miejscowościach: Olecko, Ciche, Wieliczki i stanowią wyposażenie kościołów.
- b) z analizy zagrożenia zabytków nieruchomych wynika, że:
  - dla 72 zabytków typowymi zagrożeniami są pożary, katastrofy budowlane,
- c) z analizy zagrożenia zabytków ruchomych wynika, że największymi zagrożeniami dla zabytków znajdujących się w kościołach są: pożary.

**Zasadnicze zamierzenia i obszary działania w latach 2007 - 2010**  
**5.1. Bezpieczeństwo w miejscach publicznych i w miejscu zamieszkania**

Lp.	Zadania, które będą realizowane w ramach programu	Podmioty realizujące		Termin realizacji	Określenie kosztów i źródeł finansowania	Uwagi
		Główny	Współpracujący			
1	<p style="text-align: center;">2</p> <p><b>Analiza zagrożeń bezpieczeństwa i realnych potrzeb społeczności lokalnych względem bezpieczeństwa:</b></p> <p>a) ocena stanu bezpieczeństwa na terenie powiatu oleckiego za lata 2005-2006;</p> <p>b) bieżąca ocena stanu bezpieczeństwa na terenie powiatu oleckiego w okresach półrocznych;</p> <p>c) ocena współpracy z innymi podmiotami współpracującymi na rzecz ochrony bezpieczeństwa i porządku publicznego;</p> <p>d) badanie opinii publicznej w ramach akcji „Społeczne konsultacje” i publicznej dyskusji ze społeczeństwem;</p> <p>e) zmniejszenie liczby przestępstw o charakterze kryminalnym i wykroczeń o 10% w miejscach najbardziej zagrożonych tj. Plac Wolności, ul. Partyzantów, ul. Gołdapska, „Ścieżka wiewiórcza”</p>	3	4	5	6	7
1.		KPP w Olecku	Zarządy SM, Rady Osiedlowe, Wspólnoty Mieszkaniowe, firmy ubezpieczeniowe, Dom Dziecka, fundacje, stowarzyszenia, Zarządy Ogrodów Działkowych, KP PSP, MOS i R, WOPR, PSSE, Wydz. Edukacji, UM i UG	30.06.2007 w okresach półrocznych		
2.	<p><b>Zintegrowana organizacja i dyslokacja służby:</b></p> <ul style="list-style-type: none"> <li>- oparta na analizach, uwzględniających dane i doświadczenia różnych komórek organizacyjnych Policji, informacje uzyskane od podmiotów poza policyjnych i uzyskane w wyniku konsultacji społecznych;</li> <li>- zapewniająca koordynację działań poszczególnych komórek organizacyjnych Policji;</li> <li>- zapewniająca komunikację między różnymi instytucjami i podmiotami działającymi na rzecz bezpieczeństwa w celu wspólnego planowania i koordynowania działań oraz oceny osiągniętych efektów.</li> </ul>	KPP w Olecku	Zarządy SM, Rady Osiedlowe, Wspólnoty Mieszkaniowe, firmy ubezpieczeniowe, Dom Dziecka, fundacje, stowarzyszenia, Zarządy Ogrodów Działkowych, KP PSP, MOS i R, WOPR, PSSE, Wydz. Edukacji, UM i UG	do 28 każdego miesiąca		

1	2	3	4	5	6	7
1	<p>Zwiększenie liczby patroli w miejscach i czasie, gdzie są najbardziej potrzebne, poprzez:</p> <ul style="list-style-type: none"> <li>- efektywniejsze wykorzystanie zasobów kadrowych w Policji,</li> <li>- uzupełnienie braków etatowych,</li> <li>- kierowanie do służby patrolowej policjantów z innych ogniw jednostki Policji,</li> <li>- organizowanie wspólnych patroli ze Strażą Rybacką, Strażą Leśną i ratownikami WOPR,</li> <li>- kierowanie do służb patrolowych policjantów z Oddziału Prewencji Policji KWP w Olsztynie, oddelegowanych do pracy na terenie Olecka w ramach sił wsparcia,</li> <li>- kierowanie do służb patrolowych policjantów w ramach płatnych służb nadliczbowych finansowanych przez samorząd terytorialny.</li> </ul>	KPP w Olecku	UM Olecko Starostwo Powiatowe Straż Rybacka, Straż Leśna, WOPR, KWP Olsztyn	zadanie stałe	8 tys. zł - UM Olec. wyżywienie 5 tys. zł - UM Olecko	Zakwatero - wanie - Starostwo Powiatow e
4.	Promowanie i podjęcie prac związanych z utworzeniem monitoringu na terenie miasta.	UM Olecko	firmy ubezpieczeniowej, prywatni przedsiębiorcy, KPP	do końca 2008 r.		
5.	Promowanie utworzenia Straży Miejskiej w Olecku.	UM Olecko	KPP Olecko	do czerwca 2008 r.	UM Olecko	
6.	Wzmocnienie roli dyżurnych jednostki Policji, położenie szczególnego nacisku na profesjonalne przyjmowanie zgłoszeń o przestępstwach i wykroczeniach, w tym naruszeniach porządku publicznego, zachowaniach i czynach patologicznych.	KPP w Olecku		zadanie stałe		
7.	Aktywny dzielnicowy, jako policjant pierwszego kontaktu, który identyfikuje lokalne problemy bezpieczeństwa i porządku publicznego, dostarcza ważnych informacji pochodzących z rozpoznania rejonu i inicjuje lokalne inicjatywy na rzecz bezpieczeństwa.	KPP w Olecku		zadanie stałe		

1	2	3	4	5	6	7
8.	Budowa lokalnych systemów powiadamiania o zagrożeniach i patologiach.	KPP w Olecku	Zarządy SM, Rady Osiedlowe, Wspólnoty Mieszkańcowskie, Zarządy Ogrodów Działkowych, KP PSP, MOS i R, WOPR, PSSE, Wydz. Edukacji, UM i UG korporacje taksówkowe	zadanie stałe		
9.	Podniesienie jakości realizacji zadań poprzez: - wzmocnienie systematycznego nadzoru służbowego jako stałego elementu organizacji służby, w tym podniesienie jakości odpraw do służby, - stanowcze piętnowanie i eliminowanie przypadków patologii, bierności i braku reakcji na zagrożenia bezpieczeństwa i porządku publicznego.	KPP w Olecku		zadanie stałe		
10.	Wypracowanie mechanizmów współpracy z korporacjami taksówkowymi poprzez: - realizacja programu „TAXI OKO”	KPP w Olecku	korporacje taksówkarzy z Olecka	zadanie stałe		
11.	Podjęcie systematycznej kontroli lokali gastronomicznych, punktów sprzedaży alkoholu pod względem: - posiadania zezwolenia na sprzedaż alkoholu - spełnienia norm sanitarno-epidemiologicznych i budowlanych, ppoż.	UM Olecko	administracja samorządowa, PIS, PIH, PINB, KP PSP, KPP Olecko	zadanie stałe		
12.	Promowanie rozwiązań zwiększających bezpieczeństwo przestrzeni publicznych, a zmniejszających anonimowość, takich jak: promowanie tzw. bezpiecznej architektury, oświetlenia, oznakowania informacyjnego.	UM Olecko Starostwo Powiatowe	PZD, Zarządy SM, Rady Osiedlowe, KPP	zadanie stałe		

1	2	3	4	5	6	7
13.	<p>Prowadzenie edukacji na rzecz bezpieczeństwa poprzez:</p> <ul style="list-style-type: none"> <li>- prowadzenie spotkań z dziećmi i młodzieżą;</li> <li>- organizowanie spotkań ze społecznością lokalną;</li> <li>- kształtowanie bezpiecznych zachowań;</li> <li>- popularyzację technicznych środków zabezpieczenia mienia</li> <li>- umieszczanie artykułów prasowych i przekazywanie informacji w masmediach lokalnych.</li> </ul>	UM w Olecku Wydz. Edukacji	KPP Olecko, szkoły, przedszkole Zarządy SM, Rady Sołeckie, Szkoły Nauki Jazdy, organizacje samorządowe, Dom Dziecka, Głos Olecka, Tygodnik Olecki	zadanie stałe		
14.	<p>Wypracowanie skutecznych mechanizmów zapewnienia bezpieczeństwa imprez masowych poprzez:</p> <ul style="list-style-type: none"> <li>- wydawanie zezwoleń na przeprowadzenie imprez masowych;</li> <li>- podjęcie działań mających na celu zapewnienie bezpieczeństwa na stadionie w związku z awansem MKS „Czarni Olecko” do IV ligi piłki nożnej, w tym sprawdzenie zabezpieczenia technicznego stadionu;</li> <li>- egzekwowanie przestrzegania przepisów ustawy o imprezach masowych przez organizatora imprezy „Przystanek Olecko”.</li> <li>- tworzenie lokalnych map zagrożeń.</li> <li>- kontrola sprzedaży oraz miejsc sprzedaży i podawania alkoholu ze szczególnym naciskiem na sprzedaż alkoholu osobom nieletnim.</li> <li>- monitoring wizyjny w miejscach szczególnie niebezpiecznych.</li> <li>- zwiększenie liczby patroli policyjnych.</li> <li>- zwiększenie współpracy KPP ze Służbą Celną.</li> <li>- stosowanie zasady „zasady tolerancji”.</li> <li>- zapewnienie profesjonalnej obsługi porządkowej na imprezach o zwiększonym ryzyku.</li> <li>- reaktywowanie posterunku policji w Kowalach Oleckich.</li> </ul>	UM w Olecku UG  UG Kowale Oleckie KWP Olsztyn	organizatorzy imprez, Firmy Ochrony Mienia, MOSIR Olecko, OCK Olecko, KPP Olecko	zadanie stałe		

## 5.1.A Przemoc w rodzinie

Lp.	Zadania które będą realizowane w ramach programu	Podmioty realizujące		Termin realizacji	Określenie kosztów i źródeł finansowania	Uwagi
		Główny	Współpracujący			
1	2	3	4	5	6	7
1.	Utworzenie i prowadzenie specjalistycznego Ośrodka Wsparcia dla Ofiar Przemocy w Rodzinie.		Prokuratura, Rejonowa, Sąd Rejonowy, KPP, MOPS, GOPS - y, Gminne Komisje Rozwiązywania Problemów	2007 –2010	1 200 000	Krajowy Program Przeciwdziałania Przemocy w Rodzinie
2.	Powołanie Powiatowego Zespołu ds. Przemocy w Rodzinie.		Alkoholowych, PRPU i W, PP-P, szkoły, służba zdrowia, Kościół i organizacje pozarządowe	2007 –2010	60 000	Krajowy Program Przeciwdziałania Przemocy w Rodzinie
3.	Prowadzenie oddziaływań korekcyjno – edukacyjnych dla sprawców przemocy.		Poradnia	2007 –2010		
4.	Doskonalenie zawodowe kadr pracujących nad ograniczeniem zjawiska przemocy w rodzinie.		Uzależnienia od Alkoholu, Narkotyków i Współzależnienia, ambulatoria.	2007 –2010		
5.	Promocja małżeństwa i rodziny bez przemocy.	PCPR		zadanie stałe		
6.	Promowanie odpowiednich wzorców życia rodzinnego (szacunek do innych, wzajemna pomoc)			zadanie stałe		
7.	Zwiększenie pomocy prawnej dla osób dotkniętych przemocą.			zadanie stałe		
8.	Równe traktowanie zarówno kobiet jak i mężczyzn.			zadanie stałe		
9.	Podniesienie świadomości osób pokrzywdzonych w zakresie konsekwencji ukrywania problemów w rodzinie.			zadanie stałe		
10.	Informowanie przez lekarzy (szczególnie z pogotowia, lekarzy chirurgów) o podejrzeniu występowania przemocy w rodzinie.			zadanie stałe		
11.	Realizacja programu walki z uzależnieniami (narkomania + alkoholizm).	Gminna Komisja Rozwiązywania a Problemów Alkoholowych, szkoły,	Prokuratura Rejonowa, Sąd Rejonowy, KPP, MOPS, GOPS – y, Gminne Komisje Rozwiązywania Problemów Alkoholowych, PRPU i W, PP-P, szkoły, służba zdrowia, Kościół i organizacje pozarządowe	zadanie stałe		
12.	Kontrola punktów sprzedaży alkoholu oraz dyskotek 4 x w roku.			zadanie stałe		

## 5.2. Bezpieczeństwo w szkole

Lp.	Zadania, które będą realizowane w ramach programu	Podmioty realizujące		Termin realizacji	Określenie kosztów i źródeł finansowania	Uwagi
		Główny	Współpracujący			
1	2	3	4	5	6	7
1.	Realizacja szkolnych programów wychowawczych i szkolnych programów profilaktycznych. (Każda ze szkół posiada własny szkolny program profilaktyki opracowany wg potrzeb danej placówki).	szkoły	Poradnia Psychologiczno-Pedagogiczna, Policja, SANEPID, Straż Pożarna, „OLMEDICA”,	zadanie stałe		Rozporządzenie Ministra Edukacji Narodowej i Sportu z 31 stycznia 2002 z późn. zm. W sprawie ramowych statutów publicznego przedszkola oraz publicznych szkół
2.	Powołanie koordinatorów do spraw bezpieczeństwa w szkołach i przydział zadań.	dyrekcja szkół	Kuratorium Oświaty, Wydział Edukacji	od 3 września 2007r.		zgodnie z wytycznymi Kuratorium Oświaty.
3.	Bieżące reagowanie na wszelkie przypadki i próby przyniesienia i picia alkoholu, palenia tytoniu i zażywania środków odurzających na teren szkoły i internatu.	dyrekcja szkół	Kuratorium Oświaty	zadanie stałe		Interwencja w sposób zgodny z wymogami prawnymi
4.	Filmy, spotkania z policją i pogadanki o skutkach przemocy oraz konsekwencjach prawnych, programy profilaktyczne.	wychowawcy, pedagodzy, psycholodzy szkolni	Poradnia Psychologiczno-Pedagogiczna, Policja,	zadanie stałe		
5.	Uświadamianie rodziców o odpowiedzialności karnej dot. agresywnego zachowania uczniów, kradzieży, wykroczeń i przestępstw itp.	dyrekcja, wychowawcy, pedagodzy, psycholodzy szkolni	Policja	zadanie stałe		
6.	Uczestnictwo nauczycieli w szkoleniach i warsztatach metodycznych organizowanych przez instytucje zajmujące się profilaktyką.	Ośrodki Doskonalenia Nauczycieli i inne	szkoły	wg potrzeb		

1	2	3	4	5	6	7
7.	Kontrole pod względem bezpieczeństwa rejonów szkół.	dyrekcja szkoły i koordynatorzy do spraw bezpieczeństwa, szkolni inspektorzy bhp	Kuratorium Oświaty i Wydział Edukacji	wg potrzeb		
8.	Realizacja programu rządowego „Zero tolerancji dla przemocy w szkole” Stosowanie zasady „zero tolerancji” dla wszystkich przejawów agresji w szkołach. Przeciwdziałania dotyczące przestępczości wśród młodzieży	dyrekcja szkoły i koordynatorzy do spraw bezpieczeństwa, wychowawcy klas, rada pedagogiczna		zadanie stałe		
9.	Nauka udzielania pierwszej pomocy poszkodowanym.	nauczyciele przysposobienia obronnego, wychowawcy klas	„OLMEDICA”- ratownicy medyczni, straż pożarna,	wg potrzeb		
10.	Ankietyzacja wśród uczniów i rodziców „Czy czujecie się bezpiecznie w szkole”.	pedagodzy i psycholodzy szkolni	wychowawcy klas	wg potrzeb		
11.	Wzmoczenie kontroli wobec osób obcych przebywających na terenie szkoły i internatu.	nauczyciele, wychowawcy internatu,	pracownicy obsługi	zadanie stałe		
12.	Wprowadzenie monitoringu do szkół ponadgimnazjalnych.	dyrektorzy szkół	personel obsługi szkół	do 2010 roku	ok. 40 tys. zł	
13.	Organizacja zajęć pozalekcyjnych jako alternatywa spędzania wolnego czasu.	nauczyciele, wychowawcy klas.		rok szkolny		
14.	Wspieranie rozwoju ucznia w środowisku szkolnym i pozaszkolnym.	pedagog i psycholog szkolny, wychowawcy		rok szkolny		
15.	Organizowanie form pomocy psychologiczno-pedagogicznej dla uczniów , rodziców i nauczycieli.	Poradnia Psychologiczno-Pedagogiczna	pedagog i psycholog szkolny, wychowawcy	wg potrzeb		



### 5.3. Bezpieczeństwo w ruchu drogowym

Lp.	Zadania, które będą realizowane w ramach programu	Podmioty realizujące		Termin realizacji	Określenie kosztów i źródeł finansowania	Uwagi
		Główny	Współpracujący			
1	2	3	4	5	6	7
1.	Analiza zagrożeń bezpieczeństwa w ruchu drogowych w okresach kwartalnych – zmniejszenia liczby wypadków drogowych i kolizji o 10%; – zmniejszenie liczby wypadków śmiertelnych i osób rannych o 10%	KPP Olecko		w okresach kwartalnych		
2.	Zwiększenie liczby i aktywności patroli policyjnych na drogach - utrzymanie pełnej obsady etatowej w Zespole Ruchu Drogowego - angażowanie do służb policjantów z OPP KWP w Olsztynie, w ramach sił wsparcia, - kierowanie do służby na drogach policjantów z innych komórek organizacyjnych jednostki Policji.	KPP Olecko	UM w Olecku Starostwo Powiatowe w Olecku			
3.	Wykorzystanie w pracy fotoradaru z KPP w Ełku	KPP Olecko		raz w kwartale na okres do 10 dni		
4.	Podjęcie starań i pozyskanie fotoradaru dla jednostki z zakupów centralnych KGP	KPP Olecko		do końca 2008 r.		
5.	Znakowanie miejsc szczególnie niebezpiecznych.	KPP Olecko	Zarządy dróg, właściciele dróg,	zadanie stałe		
6.	Budowa obwodnicy miasta Olecko	GDBDK i A	Starostwo Powiatowe, Urząd Miejski	2009 – 2010	55 mln.	
7.	Remont i modernizacja ulic powiatowych	Starostwo Powiatowe	Powiatowy Zarząd Dróg	2007 – 2010	6,3 mln. w tym: UE-4,97 środki własne 1,34 mln.	
8.	Zmiana organizacji ruchu wokół Placu Wolności w Olecku	Starostwo Powiatowe	Powiatowy Zarząd Dróg, Urząd Miejski	2007	55 tys.	

1.	2	3	4	5	6	7
9.	Remont dróg powiatowych	Starostwo Powiatowe	Urząd Miejski Olecko Powiatowy Zarząd Dróg, Urząd Gminy Kowale Oleckie, Urząd Gminy Wieliczki, Urząd Gminy Świętajno	2007 – 2010	34,45 mln. w tym: UE – 26,46 mln. Środki własne – pow. – 5,9 mln. gminy – 1.67mln. TFOGR – 0,39 mln.	
10.	Objęcie miasta kontrolą fotoradarową: - budowa masztów do umiejscowienia fotoradaru	UM Olecko	KPP Olecko	do końca 2008 r		
11.	Edukacja w celu kształtowania świadomego i kulturalnego uczestnika ruchu drogowego poprzez: - propagowanie idei bezpieczeństwa w mediach, - prowadzenie szkoleń, spotkań, pogadanek, konkursów w środowisku szkolnym, - podnoszenie świadomości uczestników ruchu drogowego	KPP Olecko	Szkoły, Szkoły Nauki Jazdy, UM w Olecku – Wydział Edukacji	zadanie stałe		
12.	Opracowanie i wdrożenie zasad kształtowania bezpiecznej przestrzeni w ruchu drogowym: - poprawa infrastruktury drogowej, budowa bezkolizyjnych przejść dla pieszych, ścieżek rowerowych, - poprawa oznakowania dróg, - instalowanie spowalniaczy na drogach przy szkołach.	UM w Olecku Starostwo Powiatowe w Olecku	Zarządy Dróg, KPP Olecko	zadanie stałe		
13.	Prowadzenie działań kontrolno-porzędkowych ukierunkowanych na poprawę bezpieczeństwa w ruchu drogowym.	KPP Olecko		zadanie stałe		
14.	Ograniczenie prędkości w miejscowości Wieliczki do 40 km/h w szczególności przy Szkole Podstawowej.					
15.	Częstsze kontrole radarowe lub fotoradarowe w miejscowościach: Wieliczki, Cimochoy i Nory (szczególnie przed przyjazdem GIMBUSA w godzinach porannych), Świętajno, Sulejki, Borki					
16.	Ustawienie atrap fotoradarów (masztów dla fotoradarów)					
17.	Zwiększenie liczby i aktywności patroli na drogach ze szczególną uwagą na przystanki PKS.					
18.	Kształtowanie świadomego i kulturalnego uczestnictwa w ruchu drogowym.					
19.	Nauka udzielania pierwszej pomocy przedmedycznej.					
20.	Wnioskowanie do zarządców dróg powiatowych, krajowych o właściwe oznakowanie dróg (właściwe oznakowanie przejść dla pieszych, ograniczenie prędkości, itp.)	KPP Olecko	Zarządy dróg, właściciele dróg, szkoły „OLMEDICA” w Olecku Sp. z o.o.	zadanie stałe		Nauka udzielania pomocy co najmniej raz na 2 lata

#### 5.4. Bezpieczeństwo w działalności gospodarczej

Lp.	Zadania, które będą realizowane w ramach programu	Podmioty realizujące		Termin realizacji	Określenie kosztów i źródeł finansowania	Uwagi
		Główny	Współpracujący			
1	2	3	4	5	6	7
1.	Wzmożenie dozoru policyjnego w miejscach, gdzie prowadzenie działalności gospodarczej jest szczególnie niebezpieczne.	Wójtowie Gmin, Burmistrz	KPP Olecko, firmy ochroniarskie	zadanie stałe		

## 5.5. Ochrona dziedzictwa narodowego

Lp.	Zadania, które realizowane w ramach programu	Podmioty realizujące		Termin realizacji	Określenie kosztów i źródeł finansowania	Uwagi
		Główny	Współpracujący			
1	2	3	4	5	6	7
1.	Budynek starostwa siedziba Zespołu Szkół Technicznych w Olecku – remont elewacji północnej: naprawa balkonu, naprawa obróbek blacharskich i rynien	Powiat Olecki	Zespół Szkół Technicznych Plac Zamkowy	do 2013r.	50 000	
2.	Stosowanie nowoczesnych technik przeciwpożarowych, przeciwwłamaniowych (wraz z monitoringiem).	Wojewódzki Konserwator Zabytków	Proboszcz, KPP, KP PSP, UG Wieliczki	zadanie stałe		

## 5.6. Bezpieczeństwo sanitarne

Lp.	Zadania, które będą realizowane w ramach programu	Podmioty realizujące		Termin realizacji	Określenie kosztów i źródeł finansowania	Uwagi
		Główny	Współpracujący			
1	2	3	4	5	6	7
1.	Dążenie do poprawy stanu sanitarnego powiatu oleckiego poprzez systematyczne zmniejszanie liczby obiektów o złym stanie sanitarno – higienicznym.	Powiatowa Stacja Sanitarno Epidemiologiczna w Olecku	Starostwo Powiatowe w Olecku, Urząd Miejski, Urzędy Gmin, szkoły	2007 – 2010		
2.	Zwiększenie skuteczności edukacji zdrowotnej w zakresie promocji zdrowia.					
3.	Prowadzenie działalności przeciwepidemicznej mającej na celu zmniejszenie liczby zachorowań na choroby zakaźne poprzez podniesienie poziomu świadomości zdrowotnej ludności.					
4.	Dążenie do eliminowania ze szkół czynników zagrażających zdrowiu oraz rozwojowi dzieci i młodzieży.					
5.	Stworzenie optymalnych warunków wypoczynku dzieci i młodzieży w placówkach sezonowych poprzez wzmoczenie nadzoru i egzekwowanie wymagań określonych przepisami prawa.					
6.	Nadzór nad obiektami użyteczności publicznej oraz jakością wody i żywności					
7.	Modernizacja i remont oczyszczalni ścieków w Olecku.	Przedsiębiorstwo Wodociągów i Kanalizacji w Olecku	Urząd Miejski	2007 – 2010	9,5 mln. w tym: 15% środki własne 85% środki Unii Europejskiej	

### 5.7. Bezpieczeństwo weterynaryjne

Lp.	Zadania, które będą realizowane w ramach programu	Podmioty realizujące		Termin realizacji	Określenie kosztów i źródeł finansowania	Uwagi
		Główny	Współpracujący			
1	2	3	4	5	6	7
1.	Monitorowanie chorób odzwierzęcych i odzwierzęcych czynników chorobotwórczych – kontynuacja (głównie gruźlica i brucelozą przeżuwaczy).			2007 – 2010		
2.	Program zwalczania salmonelloz w stadach towarowych drobiu – nowy program krajowy.			2007 – 2008		
3.	Program uwalniania powiatu od enzootycznej biłaczki bydła – kontynuacja.			2007 – 2008		
4.	Weryfikacja warunków weterynaryjnych rolniczej produkcji pierwotnej, w tym pozyskiwanie mleka do dalszej sprzedaży i przetwórstwa.			2007 – 2010		
5.	Monitoring bezpieczeństwa żywności zwierzęcego pochodzenia i pasz – kontynuacja.	PIW	PSSE, Urząd Miejski, Urzędy Gmin, KPP	2007 – 2010		
6.	Weryfikacja powiatowych planów zwalczania chorób zakaźnych zwierząt wynikających z przepisów prawa ogólnie obowiązującego.	w Olecku	Schroniska dla bezdomnych zwierząt	2007 – 2010		
7.	Opracowanie procedur postępowania i współdziałania w przypadku wystąpienia sytuacji kryzysowych.			2007 – 2009		Katastrofa drogowa samochoodu chłodni dużego tonażu
8.	Wywieranie na samorządy gminne skutecznych nacisków prawem i publiczną krytyką dozwolonych w celu urzędzenia cywilizowanych targowisk.			2007 – 2010		przewożącego łatwo psującą się żywność
9.	Opracowanie procedur postępowania w przypadkach konieczności odebrania zwierzęcia z powodów dobrostanu.			2007 – 2010		pojawienie się agresywnego psa, katastrofa drogowa z udziałem dużej ilości zwierząt
10.	Wyłapywanie szczególnie niebezpiecznych, bezpańskich psów.	Urząd Miejski, Urzędy Gmin	PIW, PSSE, KPP, schroniska	zadanie stałe		
11.	Realizacja regulaminu porządku i czystości w gminie			zadanie stałe		

## 5.8. Bezpieczeństwo medyczne

Lp.	Zadania, które będą realizowane w ramach programu	Podmioty realizujące		Termin realizacji	Określenie kosztów i źródeł finansowania	Uwagi
		Główny	Pomocniczy			
1	2	3	4	5	6	7
I.	<p><b>Ratownictwo medyczne:</b></p> <p>1. Wymiana wyeksploatowanych ambulansów medycznych „W” (ze środków wojewody – program „Ratownictwo”);</p> <p>2. Zakontraktowanie pełnych zespołów ratunkowych obsługujących powiat zgodnie z planem wojewódzkim;</p> <p>3. Utworzenie stacji bazowej dla karetki „W” w Kowalach Oleckich zgodnie z Wojewódzkim Planem Ratownictwa Medycznego w porozumieniu z Wójtem Gminy i KP PSP.</p>	„OLMEDICA” w Olecku		2008 – 2009  2008  2008	300 000  20 000	<p>W latach ubiegłych program nie obejmował spółek prawa handlowego. W b. r. wytyczne mają ulec zmianie.</p> <p>W przypadku posiadania środków przez NFZ.</p> <p>Czynsz, łączność, urządzenie pomieszczenia socjalnego;</p>
II.	<p><b>Modernizacja i przebudowa pomieszczeń Szpitala w Olecku (część „nowa”)</b></p> <ul style="list-style-type: none"> <li>- laboratorium analityczne;</li> <li>- apteka szpitalna;</li> <li>- centralna sterylizatornia;</li> <li>- centralna stacja łożek;</li> <li>- blok operacyjny;</li> <li>- Oddział Intensywnej Opieki Medycznej;</li> <li>- Uruchomienie zasilania i sieci gazów medycznych (sprężonego powietrza, podtlenu azotu, próżni);</li> <li>- Uruchomienie wentylacji mechanicznej i klimatyzacji;</li> <li>- Uruchomienie zasilania i instalacji pary technologicznej;</li> </ul>	Powiat Olecki	Program współfinansowany przez wszystkie gminy powiatu oraz „OLMEDICA” w Olecku sp. z o.o.	2007 – 2008	6 980 000	Inwestycja w trakcie realizacji w ramach ZPORR

1	2	3	4	5	6	7
III.	<p><b>Wyposażenie nowo oddanych oddziałów i pracowni w sprzęt i aparaturę medyczną:</b>            Blok operacyjny, OIOM, Centralna Sterylizatornia, Laboratorium, Apteka, Centralna Stacja Łóżek</p>	Powiat Olecki	„OLMEDICA” w Olecku	2008 – 2013	7 200 000	W przypadku pełnego finansowania z funduszy strukturalnych (Warmińsko-Mazurski Program Operacyjny lub Infrastruktura i Środowisko)
IV.	<p><b>Ucyfrowienie Pracowni RTG</b> – wykorzystanie środków WFOŚ i GW</p>	„OLMEDICA” w Olecku		2007	350 000	Rozważane jest również włączenie tego zadania do projektu w ramach finansowania ze środków unijnych
V.	<p><b>Dostosowanie istniejących oddziałów szpitalnych do wymagań jakim powinny odpowiadać pod względem fachowym i sanitarnym pomieszczenia i urządzenia ZOZ (Rozporządzenie MZ – Dz. U. Nr 213 poz. 1568)</b></p> <ol style="list-style-type: none"> <li>1. Wydzielenie i urządzenie izolatek oddziałowych dla pacjentów;</li> <li>2. Urządzenie węzłów sanitarnych dla odwiedzających w tym dla niepełnosprawnych;</li> <li>3. Wyposażenie oddziałów i bloku operacyjnego w wózki przeznaczone do transportu żywności, bielizny, materiałów skażonych i sterylnych;</li> <li>4. Wymiana baterii kranowych na łokciowe – 10 szt.</li> </ol>	„OLMEDICA” w Olecku		2008 - 2012	172 000	
VI.	<p><b>Dostosowanie do w/w wymogów Poradni Chorób Płuc</b> (podjazd dla niepełnosprawnych, wymiana podłóg, urządzenie sanitariatów i brudownika, przebudowa ścian)</p>	Burmistrz Miasta Olecko	„OLMEDICA” w Olecku	2010	50 000	



1	2	3	4	5	6	7
VII.	<p><b>Przebudowa i modernizacja części „starej” Szpitala:</b></p> <ol style="list-style-type: none"> <li>1. Utworzenie stacji dializ oraz oddziału nefrologicznego (inwestor prywatny);</li> <li>2. Modernizacja i uruchomienie pozostałych pomieszczeń zgodnie z założeniami dokumentacji (zaplecze kuchenne ze stołówką, oddział rehabilitacji, poszerzenie oddziału wewnętrznego (poddział kardiologiczny).</li> </ol>	Powiat Olecki	„OLMEDICA” w Olecku	<b>2008 - 2013</b>	<b>8 000 000</b>	Stacja dializ – środki inwestora prywatnego; Dostosowanie pozostałych kondygnacji będzie możliwe w przypadku pełnego finansowania z funduszy strukturalnych (np. Warmińsko – Mazurski – Program Operacyjny).
VIII	<ol style="list-style-type: none"> <li>1. Prowadzenie profilaktyki chorób zakaźnych (szczepienia ochronne)</li> <li>2. Prowadzenie profilaktyki w zakresie prawidłowego rozwoju fizycznego i psychicznego dzieci i młodzieży.</li> <li>3. Prowadzenie profilaktyki w zakresie zapobiegania chorobom cywilizacji, otyłość, bierność</li> </ol>	Niepubliczny ZOZ w Świątynie	Poradnie, szpital, pielęgniarka szkolna			

## 5.9. Bezpieczeństwo pożarowe

Lp.	Zadania, które będą realizowane w ramach programu	Podmioty realizujące		Termin realizacji	Określenie kosztów i źródeł finansowania	Uwagi
		Główny	Współpracujący			
1	2	3	4	5	6	7
1.	Kontrola przeciwpożarowa lokali użyteczności publicznej.	KP PSP Olecko	Urząd Miejski, Urzędy Gmin, Zarządy OSP	zadania stałe		
2.	Częstsza kontrola lokali gastronomicznych i dyskotek.					
3.	Kontrola obiektów użyteczności publicznej, w tym obiektów letniego i zimowego wypoczynku dzieci i młodzieży w zakresie ochrony przeciwpożarowej.					
4.	Organizowanie spotkań z młodzieżą na temat zagrożeń wynikających z kontaktu z niebezpiecznymi środkami.					
5.	Organizowanie konkursu „Młodzież zapobiega pożarom” w celu propagowania wśród młodzieży zasad ochrony przeciwpożarowej.					
6.	Organizowanie „dni otwartych straży”.					
7.	Współpraca z lokalnymi mediami (prasa, TV – kablowa)					

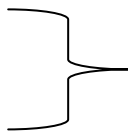
## 6. Plan zamierzeń na lata 2007 – 2010

### 6.1. Bezpieczeństwo w miejscach publicznych i w miejscu zamieszkania

#### I. zmniejszenie niebezpieczeństwa wiktyimizacji

#### II. ograniczenie przestępczości

*poprzez:*

- 
1. **ograniczenie przestępstw przeciwko mieniu o 10%**
  2. **ograniczenie przestępstw przeciwko zdrowiu i życiu o 10%**
  3. **ograniczenie przestępstw przeciwko rodzinie o 10%**
  4. **ograniczenie narkomanii, alkoholizmu o 7%**

#### III. obniżenie poziomu strachu wśród mieszkańców powiatu

#### IV. poprawa stosunków między policją a społeczeństwem

### 6.1.A. Przemoc w rodzinie.

- **kompleksowa pomoc ofiarom przestępstwa lub sytuacji kryzysowej**

- tworzenie punktów pomocy ofiarom przestępstw;
- punkty przyjęć pokrzywdzonych;
- opracowanie systemu pomocy socjalnej pokrzywdzonym;
- punkty interwencji kryzysowych;
- prowadzenie ośrodka interwencji kryzysowej;

- **przeciwdziałanie przemocy w rodzinie**

- instytucjonalna pomoc ofiarom przestępstw;
- popularyzacja przepisów prawa;
- propagowanie i polepszanie systemu leczenia odwykowego, poradnie;
- telefony zaufania, informacyjne;

### 6.2. Bezpieczeństwo w szkole.

- **przeciwdziałanie zjawiskom patologicznym wśród dzieci i młodzieży oraz wypracowanie form i metod zapobiegawczych**

- tworzenie i propagowanie programów profilaktycznych;
- koordynacja działań profilaktycznych;
- tworzenie i poszerzanie sieci poradnictwa rodzinnego i młodzieżowego;
- podniesienie poziomu bezpieczeństwa w szkołach;

### 6.3. Bezpieczeństwo w ruchu drogowym.

- **poprawa stanu bezpieczeństwa w ruchu drogowym**

- podnoszenie świadomości uczestników ruchu drogowego – pozaszkolne programy edukacyjne, akcje promujące bezpieczne zachowanie na drogach
- poprawa infrastruktury drogowej segregacja ruchu pieszego bezkolizyjne przejścia, ścieżki rowerowe
- ograniczenie zjawisk wpływających niekorzystnie na bezpieczeństwo w ruchu drogowym,
- zmniejszenie liczby wypadków śmiertelnych i osób rannych o 10%
- zmniejszenia liczby wypadków drogowych i kolizji o 10%;

- **działania w ramach poprawy infrastruktury technicznej**

- identyfikowanie elementów infrastruktury technicznej będących źródłem potencjalnego zagrożenia,
- poprawa infrastruktury miejsc publicznych mającej wpływ na szeroko rozumiane bezpieczeństwo,
- stworzenie systemowych rozwiązań w zakresie rozdzielania ruchu pieszego i kołowego.

#### **6.4. Bezpieczeństwo w działalności gospodarczej.**

1. Organizowanie przez administrację samorządową spotkań dialogu i partnerstwa dla bezpieczeństwa, z udziałem przedsiębiorców, Policji, służb porządkowych i inspekcji.

#### **6.5. Ochrona dziedzictwa narodowego.**

1. Podjęcie działań w celu ochrony zabytków poprzez prowadzenie prac remontowo – konserwacyjnych zabytków nieruchomych;
2. Ochrona zabytków poprzez stosowanie nowoczesnych technicznych środków zabezpieczeń zarówno na wypadek klęsk żywiołowych, jak i przestępczej działalności człowieka;
3. Prowadzenie rejestracji zabytków;

#### **6.6. Bezpieczeństwo sanitarne.**

1. Niedopuszczenie do wystąpienia zatruc pokarmowych;
2. Poprawa bezpieczeństwa sanitarnego wiążącego się z ewentualnymi zagrożeniami epidemiologicznymi;
3. Poprawa warunków do prowadzenia lekcji w-f zarówno w pomieszczeniach jak i na boiskach szkolnych;
4. Dostosowanie pomieszczeń do prowadzenia zajęć z chemii zgodnie z wymaganiami norm higienicznych;
5. Zapewnienie właściwych warunków wypoczynku letniego i zimowego w placówkach do tego celu przeznaczonych;
6. Poprawa estetyki pomieszczeń i terenów szkolnych;
7. Współpraca z PLW;

#### **6.7. Bezpieczeństwo weterynaryjne.**

##### **• propagowanie porządku i czystości**

- *identyfikacja miejsc wymagających poprawy porządku i czystości*
- *promowanie czystych miejsc np. osiedla, parki, miejsca rekreacji itp.*
- *edukacja właścicieli psów (bezpieczeństwo osób trzecich, utrzymanie porządku, szczepienia psów przeciwko wściekliźnie)*

##### **• bezpieczeństwo żywności zwierzęcego pochodzenia**

- *monitorowanie chorób odzwierzęcych i odzwierzęcych czynników chorobotwórczych;*
- *współpraca z PPIS;*
- *monitorowanie jakości zdrowotnej środków żywienia zwierząt;*
- *zwalczanie salmonelloz w stadach towarowych drobiu;*
- *zabezpieczenie drobiu i utylizacja padłych zwierząt;*

#### **6.8. Bezpieczeństwo medyczne.**

1. Podniesienie poziomu zabezpieczenia medycznych działań ratowniczych;

2. Dostosowanie oddziałów szpitalnych do wymagań jakim powinny odpowiadać pod względem fachowym i sanitarnym pomieszczenia i urządzenia ZOZ;
3. Modernizacja i przebudowa pomieszczeń szpitala;
4. Dostosowanie do wymogów jakim powinny odpowiadać pod względem fachowym i sanitarnym pomieszczenia i urządzenia ZOZ Poradni Chorób Płuc;
5. Przebudowa i modernizacja części „starej” Szpitala;

#### **6.9. Bezpieczeństwo pożarowe.**

1. Prowadzenie kontroli w lokalach użyteczności publicznej w tym obiektów letniego i zimowego wypoczynku dzieci i młodzieży, gastronomicznych i dyskotekach w zakresie ochrony przeciwpożarowej;
2. Propagowanie zasad ochrony przeciwpożarowej wśród dzieci i młodzieży;
3. Konsekwentnie wymagać prawidłowego zabezpieczenia nowo oddawanych do użytku obiektów;

### **7. Monitorowanie i ocena realizacji programu.**

#### **7.1 Czynniki dostarczające ocen**

- poziom zagrożenia przestępczością i wykroczeniami według policyjnych statystyk,
- postrzeganie stanu bezpieczeństwa przez mieszkańców, w szczególności istotne będą badania poczucia zagrożenia mieszkańców,
- postrzeganie przez mieszkańców działań Policji i innych formacji ochrony bezpieczeństwa i porządku publicznego oraz ich ocena,
- działania podejmowane i realizowane przez poszczególne podmioty w ramach programu oraz skala ich współpracy (w tym m.in. zwiększenie liczby patroli prewencyjnych, pojawianie się inicjatyw obywatelskich),
- rozwój rozwiązań technicznych na rzecz bezpieczeństwa,
- zmiany w infrastrukturze w celu tworzenia bezpiecznej przestrzeni,
- wprowadzenie proponowanych przez Razem bezpieczniej” zmian w edukacji i szkolnictwie.

#### **7.2 Podmioty odpowiedzialne za ocenę efektów**

Starosta przy pomocy Komisji Bezpieczeństwa i Porządku będzie dokonywał okresowej oceny realizacji programu. Okresowa ocena obejmie pół roku.

Półroczną ocenę realizacji programu Starosta będzie przedstawiał Radzie Powiatu.

### **7. Finansowanie programu**

Finansowanie programu ograniczania przestępczości i aspołecznych zachowań „Razem bezpieczniej w powiecie oleckim” zostało rozłożone na okres 4 lat. Przedsięwzięcia realizowane w ramach programu wpisują się w zadania poszczególnych jednostek i będą realizowane w ramach bieżącej działalności.

W dniu 27.06.2007r. na posiedzeniu Komisji Bezpieczeństwa i Porządku przy Staroście Oleckim został przyjęty powiatowy program „RAZEM BEZPIECZNIEJ w POWIECIE OLECKIM” na lata 2007 – 2010.