


  
KOMENDA POWIATOWA POLICJI  
w Olecku  
woj. warmińsko-mazurskie  
1-

Starostwo Powiatowe  
w Olecku  
25 LUT, 2010  
WPRZYNEŁO  
L.dz. 1783 podpis. Kłauza

Olecko 25.02.2010

Starostwo Powiatowe  
w Olecku  
Z-d Powsepu  
26.02.2010 /A

W odpowiedzi na pismo OR.0065-4-19/2010 w załączeniu przesyłam sprawozdanie dot. działalności Komendy Powiatowej Policji w Olecku w 2009 r. Jednocześnie informuję, że w formie elektronicznej dokument został przesłany mailem na adres Starostwa.

KOMENDA POWIATOWY POLICJI  
w Olecku  
  
insp. mgr Rafał KLAUZA





L. dz. PR - ...1698.../2010

# Sprawozdanie z realizacji zadań Komendy Powiatowej Policji w Olecku w 2009 roku

*2-dł Powiatu zapoznał się i przyjęł przedkwaterunek  
Sprawozdanie i kieruje pod obręb Komisji 5.03.2010  
Prezesa Powiatu*

Olecko 2010

1  
2  
3  
4  
5  
6  
7  
8  
9  
10  
11  
12  
13  
14  
15  
16  
17  
18  
19  
20  
21  
22  
23  
24  
25  
26  
27  
28  
29  
30  
31  
32  
33  
34  
35  
36  
37  
38  
39  
40  
41  
42  
43  
44  
45  
46  
47  
48  
49  
50  
51  
52  
53  
54  
55  
56  
57  
58  
59  
60  
61  
62  
63  
64  
65  
66  
67  
68  
69  
70  
71  
72  
73  
74  
75  
76  
77  
78  
79  
80  
81  
82  
83  
84  
85  
86  
87  
88  
89  
90  
91  
92  
93  
94  
95  
96  
97  
98  
99  
100

1  
2  
3  
4  
5  
6  
7  
8  
9  
10  
11  
12  
13  
14  
15  
16  
17  
18  
19  
20  
21  
22  
23  
24  
25  
26  
27  
28  
29  
30  
31  
32  
33  
34  
35  
36  
37  
38  
39  
40  
41  
42  
43  
44  
45  
46  
47  
48  
49  
50  
51  
52  
53  
54  
55  
56  
57  
58  
59  
60  
61  
62  
63  
64  
65  
66  
67  
68  
69  
70  
71  
72  
73  
74  
75  
76  
77  
78  
79  
80  
81  
82  
83  
84  
85  
86  
87  
88  
89  
90  
91  
92  
93  
94  
95  
96  
97  
98  
99  
100

1  
2  
3  
4  
5  
6  
7  
8  
9  
10  
11  
12  
13  
14  
15  
16  
17  
18  
19  
20  
21  
22  
23  
24  
25  
26  
27  
28  
29  
30  
31  
32  
33  
34  
35  
36  
37  
38  
39  
40  
41  
42  
43  
44  
45  
46  
47  
48  
49  
50  
51  
52  
53  
54  
55  
56  
57  
58  
59  
60  
61  
62  
63  
64  
65  
66  
67  
68  
69  
70  
71  
72  
73  
74  
75  
76  
77  
78  
79  
80  
81  
82  
83  
84  
85  
86  
87  
88  
89  
90  
91  
92  
93  
94  
95  
96  
97  
98  
99  
100

1  
2  
3  
4  
5  
6  
7  
8  
9  
10  
11  
12  
13  
14  
15  
16  
17  
18  
19  
20  
21  
22  
23  
24  
25  
26  
27  
28  
29  
30  
31  
32  
33  
34  
35  
36  
37  
38  
39  
40  
41  
42  
43  
44  
45  
46  
47  
48  
49  
50  
51  
52  
53  
54  
55  
56  
57  
58  
59  
60  
61  
62  
63  
64  
65  
66  
67  
68  
69  
70  
71  
72  
73  
74  
75  
76  
77  
78  
79  
80  
81  
82  
83  
84  
85  
86  
87  
88  
89  
90  
91  
92  
93  
94  
95  
96  
97  
98  
99  
100



Miasto i gmina Olecko leży w północnej części Polski, w województwie warmińsko – mazurskim. Wraz z gminami: Kowale Oleckie, Świętajno i Wieliczki tworzy powiat olecki. Położony w obrębie Pojezierza Ełckiego stanowi jeden z najpiękniejszych zakątków Mazur. W centrum gminy usytuowane jest miasto Olecko, położone nad jeziorem Oleckim Wielkim. Gęsta sieć dróg podnosi atrakcyjność lokalizacji miasta. Krzyżują się tutaj ważne szlaki komunikacyjne prowadzące między innymi do przejść granicznych z Federacją Rosyjską i Litwą. Najbliższe drogowe przejście graniczne znajduje się w Gołdapi – z Obwodem Kaliningradzkim w Ogrodnikach i w Budzisku na granicy z Litwą. Wszystkie te cechy kwalifikują powiat jako atrakcyjny ośrodek turystyczno – wypoczynkowy oraz miejsce lokalizacji inwestycji o charakterze gospodarczym.. Olecko jest doskonałą bazą wypadową do zwiedzania całego rejonu.

Powiat olecki, to jeden z najczystszych ekologicznie obszarów naszego kraju. Cisza, bogata szata roślinna, przejrzyste jeziora, powietrze bez zanieczyszczeń sprawiają, iż obszary te należą do „Zielonych Płuc Polski”.

Powiat olecki zajmuje zróżnicowany pod względem warunków naturalnych obszar Pojezierza Mazurskiego. Jego powierzchnia ogólna wynosi 87 383 ha, co stanowi 3,61% obszaru województwa warmińsko-mazurskiego i ok. 0,28% powierzchni kraju.

Ludność powiatu liczy (wg stanu z 31.XII.2008 GUS) – 34 540 mieszkańców, w tym miasto Olecko - 16049, gmina Olecko - 5 438, Kowale Oleckie - 5 507, Wieliczki - 3 480, Świętajno - 4 066.

Na początku 2009 roku Komendant Wojewódzki Policji określił 8 mierników wchodzących w ocenę Komend Miejskich i Powiatowych województwa warmińsko – mazurskiego. Mierniki te dotyczyły między innymi: poziomu wykrywalności i dynamiki w siedmiu podstawowych kategoriach przestępczości, tj. kradzieży cudzej rzeczy, kradzieży z włamaniem, kradzieży samochodu, rozbojów i wymuszeń rozbójniczych, bójek i pobić, uszkodzeń ciała i zniszczeń mienia; zatrzymań osób poszukiwanych listami gończymi, dokonywania zabezpieczenia majątkowego w prowadzonych postępowaniach przygotowawczych, ilości wypadków ze skutkiem śmiertelnym, jak również kilka mierników związanych z pracą prewencyjną. Podobne kryteria ocenne obowiązywały również w 2008 roku. Na podstawie wyników osiągniętych w poszczególnych miernikach tworzono co kwartał ranking Komend Powiatowych i Miejskich naszego województwa.

Dzięki pracy wszystkich funkcjonariuszy na koniec 2009 roku Komenda Powiatowa Policji w Olecku była w grupie sześciu jednostek, które zrealizowały aż siedem wyznaczonych mierników. Wszystkie osiem mierników zrealizowały tylko trzy jednostki w województwie.

Osiągnięte wyniki w związku z występującymi cały rok wakacjami (ok. 10% stanu), zabraniem jednego etatu w pionie kryminalnym, trudnościami finansowymi należy uznać za sukces osiągnięty dzięki zaangażowaniu funkcjonariuszy tutejszej jednostki.

Pod koniec 2008 i na początku 2009 roku Komenda Powiatowa Policji w Olecku wymieniła połowę posiadanego taboru samochodowego. Otrzymaliśmy osiem nowych samochodów, w tym: pięć Kia Ceed, jedną Kia Sorento, dwa Fiaty Ducato.

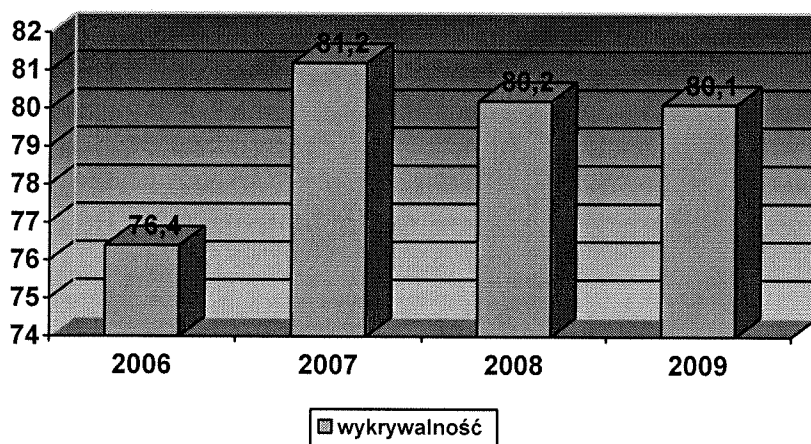
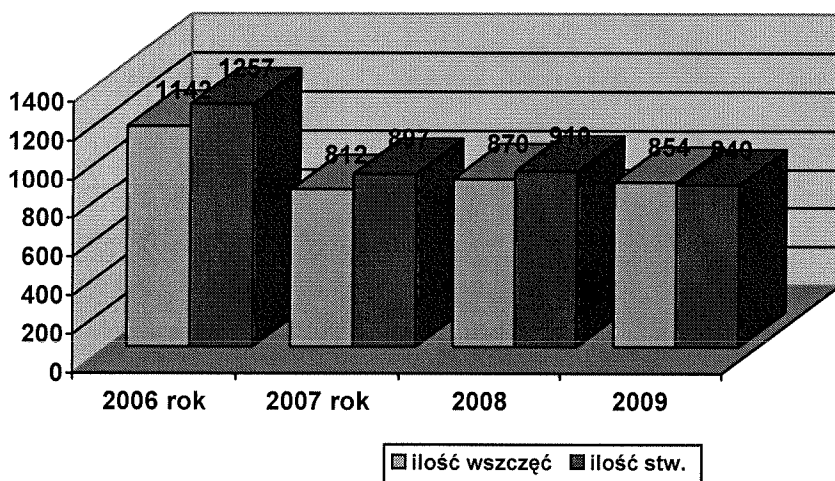
W minionym roku zakończono również, wart ponad 2 ml. zł drugi etap remontu budynku tut. Komendy. Oddano do użytku nową dyżurkę z salą recepcyjną, nowe szatnie z łazienkami i kuchnią, pomieszczenia biurowe informatyki, pionu PG i RD.

Dzięki środkom finansowym uzyskanym od samorządów trwa prowadzony własnymi siłami remont pomieszczeń biurowych zajmowanych przez policjantów wydziału kryminalnego i dzielnicowych.

## Struktura i dynamika przestępczości

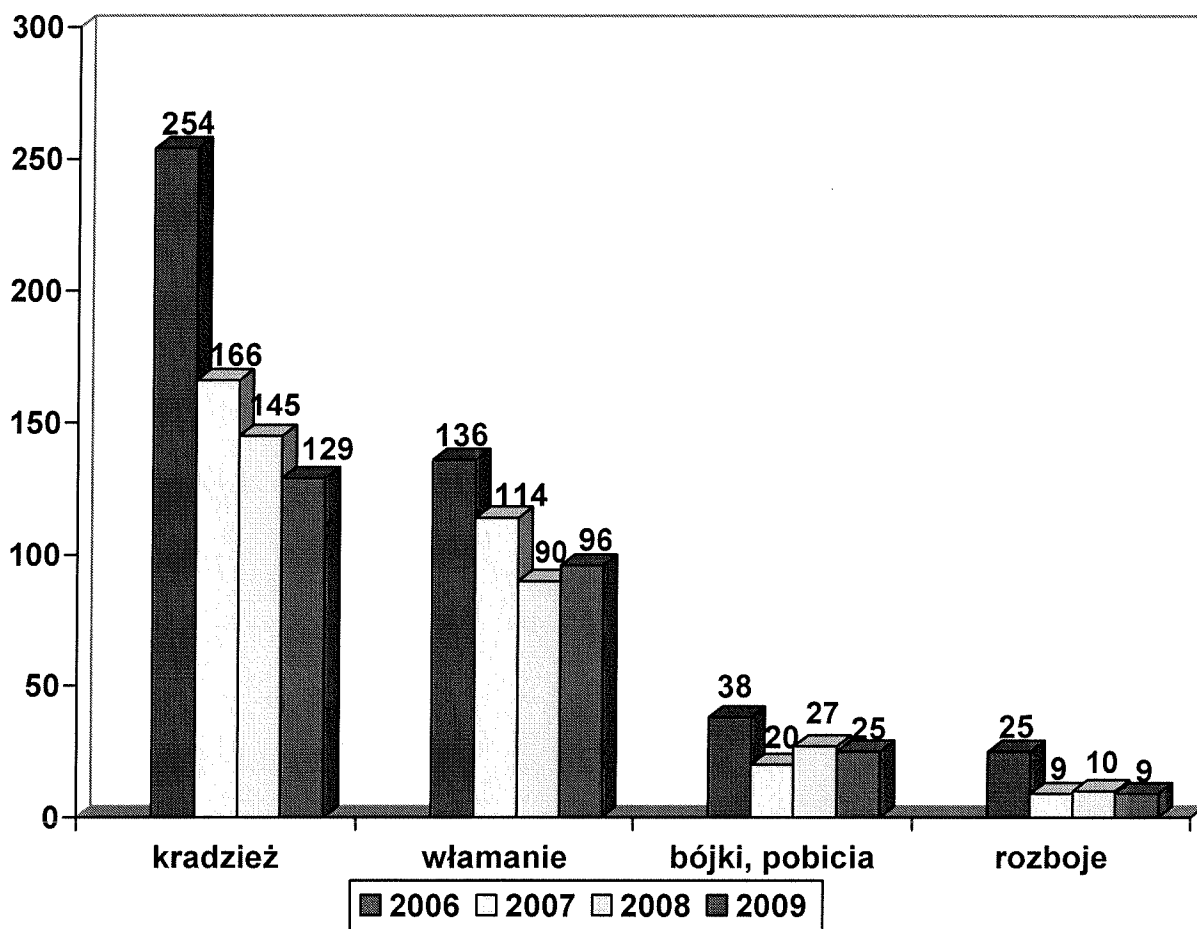
W roku 2009 w Komendzie Powiatowej Policji w Olecku zostało wszczętych 854 postępowań przygotowawczych przy 870 wszczętych w roku 2008, osiągając wskaźnik dynamiki wynoszący 98,16 %. Zakończono ogółem 937 spraw ( w 2008 roku – 964), w których stwierdzono 840 czynów ( w roku 2007 – 910), osiągając wskaźnik dynamiki 92,3 %

W omawianym okresie wykrywalność sprawców przestępstw utrzymała się na poziomie zeszłorocznym i wyniosła 80,1 % (przy 80,2 % w roku 2008) Osiągnięty przez naszą jednostkę wskaźnik wykrywalności jest wyższy od wojewódzkiego o 8,5% (woj.71,6 %). Jak pokazują przedstawione poniżej dane od trzech lat Komenda Powiatowa Policji w Olecku utrzymuje wykrywalność na wysokim ponad 80 % poziomie. W 2009 roku tylko 5 jednostek w województwie, w tym Olecko osiągnęło tak dobry wskaźnik. Świadczy to o rzetelnej i systematycznej pracy miejscowych funkcjonariuszy.



W roku 2009 nastąpił spadek przestępstw stwierdzonych w przestępczości kryminalnej z 549 w roku 2008 do 519.

Ogólną ilość przestępstw stwierdzonych w najważniejszych kategoriach za lata 2006, 2007, 2008 i 2009 pokazuje poniższy wykres.



Z przedstawionego wykresu wynika, że w 2009 w porównaniu z rokiem ubiegłym odnotowano ogólny spadek w kradzieżach, bójkach i pobicjach oraz rozbojach oraz niewielki wzrost w kategorii kradzieży z włamaniem. Mimo ogólnego spadku ilości przestępstw przeciwko mieniu nadal dominującą kategorią przestępstw na naszym rejonie są kradzieże i kradzieże z włamaniem.

Straty w mieniu spowodowane działalnością przestępczą w naszym powiecie wyniosły 1010022 zł i były niższe w stosunku do roku 2008 o 568840 zł (wd. 64,0%). Odzysk mienia wyniósł 67061 zł. Należy zwrócić uwagę, że straty w przestępczości kryminalnej wyniosły 745911 zł, natomiast pozostałe powstały w wyniku przestępczości gospodarczej.



W kategorii przestępstw gospodarczych wszczęto 79 postępowań przygotowawcze, tj. więcej o 12 jak w roku 2008. Czynów przestępczych o tym charakterze odnotowano 80, tj. więcej o 7 jak w roku ubiegłym. Wskaźnik dynamiki w tej kategorii wynosi 117,9%.

### ***Przestępczość kryminalna i praca dochodzeniowo - śledcza***

W 2009 roku na terenie powiatu nastąpił wzrost o 3 wszczętych postępowań przygotowawczych o przestępstwa kryminalne z 523 (w roku 2008) do 526 (w roku 2009). Wskaźnik dynamiki wynosi 100,57 %

<b>Kategoria przestępstw</b>	<b>Rok</b>	<b>KPP Olecko</b>	<b>Wzrost + Spadek -</b>	<b>Wskaźnik dynamiki</b>
<b>Zabójstwa</b>	<b>2008</b>	<b>0</b>	<b>+1</b>	
	<b>2009</b>	<b>1</b>		
<b>Bójki i pobicia</b>	<b>2008</b>	<b>21</b>	<b>+10</b>	<b>147,6</b>
	<b>2009</b>	<b>31</b>		
<b>Kradzież rzeczy</b>	<b>2008</b>	<b>140</b>	<b>-4</b>	<b>97,1</b>
	<b>2009</b>	<b>136</b>		
<b>Kradzież samochodu</b>	<b>2008</b>	<b>5</b>	<b>+3</b>	<b>160</b>
	<b>2009</b>	<b>8</b>		
<b>Kradzież z włamaniem</b>	<b>2008</b>	<b>73</b>	<b>-4</b>	<b>94,5</b>
	<b>2009</b>	<b>69</b>		
<b>Rozboje</b>	<b>2008</b>	<b>9</b>	<b>0</b>	<b>100</b>
	<b>2009</b>	<b>9</b>		
<b>Wypadki drogowe</b>	<b>2008</b>	<b>45</b>	<b>+8</b>	<b>117,8</b>
	<b>2009</b>	<b>53</b>		
<b>Og.p-stwa kryminalne</b>	<b>2008</b>	<b>523</b>	<b>+3</b>	<b>100,6</b>
	<b>2009</b>	<b>526</b>		
<b>Og. P-stwa gospodarcze</b>	<b>2008</b>	<b>67</b>	<b>+12</b>	<b>117,9</b>
	<b>2009</b>	<b>79</b>		

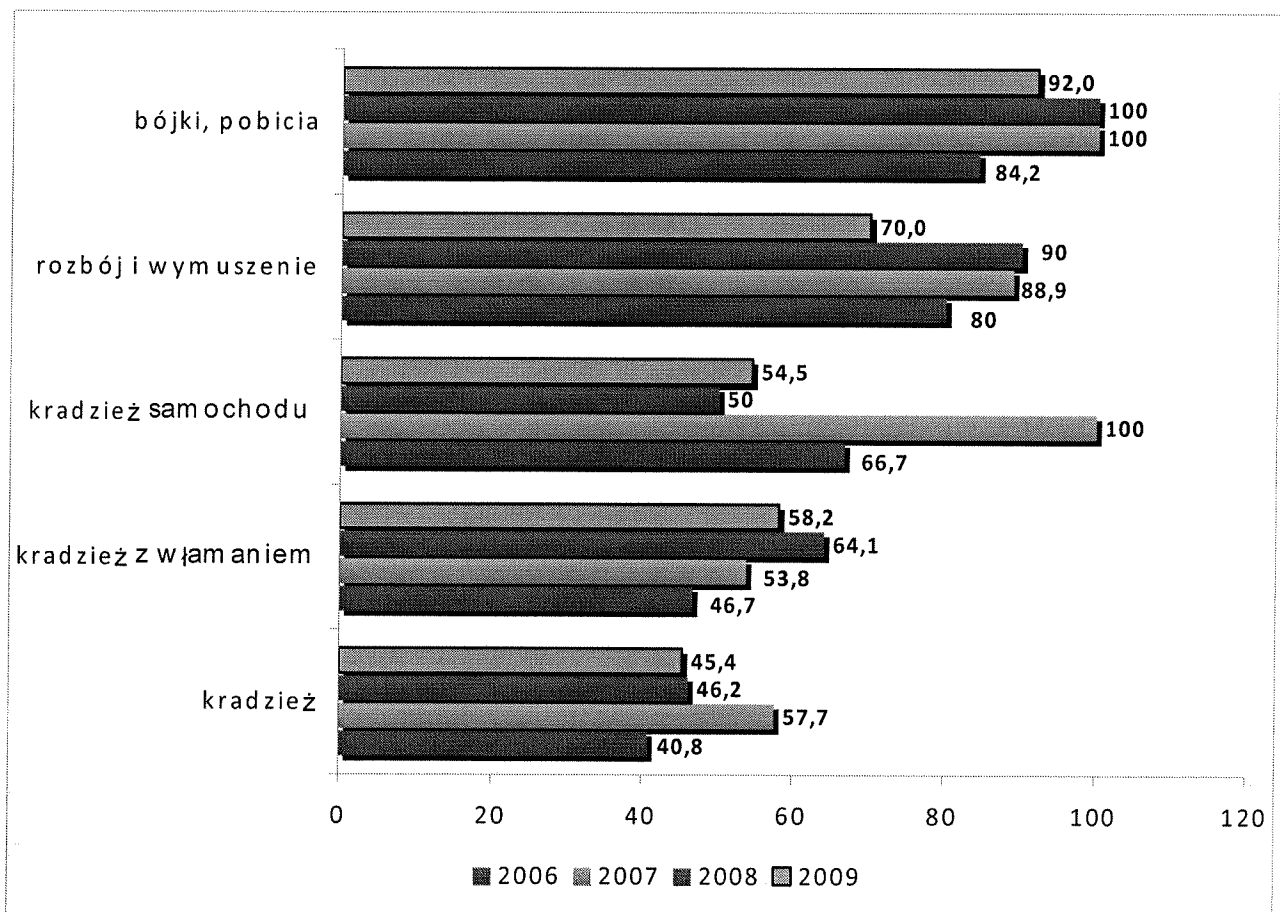
Zagrożenie poszczególnymi kategoriami przestępstw przedstawia powyższa tabela. W zestawieniu ujęto ilość wszczętych postępowań przygotowawczych w poszczególnych kategoriach przestępstw szczególnie dotkliwych dla społeczeństwa (w kategorii wypadki drogowe ujęto tylko zdarzenia jako przestępstwa)

Jak wynika z przedstawionych danych najwyższą dynamikę wszczęć odnotowano w sprawach w kategorii bójki i pobicia oraz kradzieże samochodów. Należy jednak zwrócić uwagę, że kradzieże pojazdów miały miejsce na początku 2009 r. i udało się ten problem zahamować.

Oprócz wszczętych postępowań ujętych w zestawieniach statystycznych należy jeszcze dodać 37 postępowań przeprowadzonych w trybie art. 308 kpk (2008 r. - 39), które umorzono bez wydania postanowienia o wszczęciu dochodzenia oraz 677 postępowań wyjaśniających w trybie art. 307 kpk (2008 r. - 683), z których 481 zakończono wydaniem postanowienia o odmowie wszczęcia dochodzenia (2008 r. - 490), a w 184 przypadkach wszczęto postępowania przygotowawcze (2008 r. - 188).

W zakończonych 589 postępowaniach przygotowawczych o przestępstwa kryminalne (2008- 584 ) stwierdzono popełnienie 519 (w 2008 – 549) czynów przestępczych, co daje 94,5 % dynamiki wzrostu. W tej kategorii uzyskano wykrywalność wynoszącą 69,4 % i jest ona wyższa o 0,1 % niż w okresie roku 2008.

W poszczególnych najważniejszych kategoriach przestępczości kryminalnej wykrywalność w ostatnich trzech latach przedstawiała się następująco:



Jak pokazuje przedstawiony wykres w ciągu ostatnich lat Komenda Powiatowa Policji w Olecku utrzymuje dosyć wysoki poziom wykrywalności. Wskazują na to przede wszystkim wyniki osiągnięte w skali województwa. W kategorii włamań tutaj jednostka zajęła trzecie miejsce w garnizonie warmińsko – mazurskim, czwarte miejsce w kategorii – kradzieże samochodów, piąte – w kradzieżach i ósme – w bójkach i pobiciach. Co prawda w 2009 nie udało się w pełni utrzymać tej tendencji i niemal we wszystkich kategoriach (poza kradzieżami pojazdów) odnotowano wprawdzie niewielki, ale spadek wykrywalności w większości najbardziej dotkliwych społecznie przestępstw, to jednak i tak są to wyniki plasujące nas w czołówce województwa. Wysoka skuteczność wykrywania tych spraw, będąca sukcesem lat ubiegłych jest wyzwaniem dla tutejszych policjantów na rok 2010.

## ***Działalność prewencyjna***

W 2009 roku służby prewencyjne zgodnie z oczekiwaniem społeczeństwa kierowane były w miejsca najbardziej zagrożone przestępczością, które wytypowano zaś na podstawie miesięcznych analiz stanu bezpieczeństwa i porządku publicznego na terenie powiatu oraz sygnałów mieszkańców, jak również władz samorządowych wskazujących rejony postrzegane jako niebezpieczne.

W minionym roku kontynuowano zasadę, że każdy patrol udający się do służby był odprowadzany, a po zakończeniu służby rozliczony z realizacji zleconych zadań, przez średni aktywny kierowniczy tut. Komendy, wyznaczony decyzją Komendanta. W czasie odprawy funkcjonariusze byli zapoznawani z bieżącymi wydarzeniami zaistniałymi na terenie działania KPP, każdy patrol miał wyznaczone rejony i miejsca zagrożone oraz określone do realizacji zadania doraźne. Funkcjonariusze średniego szczebla kierowniczego uczestniczyli również przez cały rok w patrolach z policjantami zespołu ruchu drogowego, w trakcie których na bieżąco nadzorowali sposób pełnienia służby i realizację zleconych zadań.

### **W 2009 roku policjanci Sekcji Prewencji i Ruchu Drogowego osiągnęli następujące wyniki:**

Rodzaj sankcji	Lata		Wzrost, spadek (+), (-)
	Rok 2008	Rok 2009	
Ujawniono sprawców wykroczeń ogółem	5474	5939	+465
z tego m. in.: udzielono pouczeń	1131	1038	-93
skierowano wniosków o ukaranie	296	258	-38
nałożono mandatów karnych	3748	4344	+596
Zatrzymano uprawnień do kierowania	114	63	-51
Zatrzymano dowodów rejestracyjnych	294	321	+27

Z przedstawionych danych wynika, że w 2009 roku zmniejszyła się liczba pouczeń oraz wniosków o ukaranie skierowanych do sądu w stosunku do roku ubiegłego, natomiast odnotowano znaczący wzrost mandatów karnych, czyli sankcjonowania sprawcy w bezpośredniej reakcji na ujawnione wykroczenie.

W prowadzonych czynnościach w sprawach o wykroczenia 149 spraw zakończono odstąpieniem od kierowania wniosku o ukaranie z powodu niewykrycia sprawcy, w 2008 r. było to – 197 spraw

W 2009 roku funkcjonariusze KPP w Olecku przeprowadzili ogółem **3453** (w 2008 r. - 4975) interwencje, z tego **1016** (w 2008 r. -1152) domowych. W omawianym okresie jednym z mierników oceny pracy jednostki był czas reakcji na zgłoszenie z podziałem na teren miejski i wiejski, z czego wymagany był siedemdziesięcioprocentowy czas reakcji na zgłoszenie w rejonie miejskim do 10 minut oraz wiejskim – do 20 minut.

Obsługa zdarzeń f-szy pionu prewencji w 2009 roku przedstawia się następująco:

Czas i miejsce reakcji Rodzaj zdarzenia	w terenie miejskim		w terenie wiejskim	
	do 10 minut	pow. 10 minut	do 20 minut	pow. 20 minut
<b>Ilość interwencji</b>	<b>1889</b>	<b>279</b>	<b>977</b>	<b>308</b>
Wskaźnik procentowy	87,13 %	12,87 %	76,03 %	23,97 %
<b>Zdarzenie obsługiwane przez RD</b>	<b>295</b>	<b>38</b>	<b>378</b>	<b>39</b>
Wskaźnik procentowy	88,59 %	11,41 %	90,65 %	9,35 %

Jak wynika z powyższego zestawienia reakcja na zgłoszenia dot. interwencji oraz zdarzeń obsługiwanych przez funkcjonariuszy ruchu drogowego była niemal natychmiastowa, zdecydowana większość zdarzeń obsługiwana była przez policjantów niezwłocznie po otrzymaniu zgłoszenia. Sytuacje związane z dłuższym czasem reakcji (przekraczającym 10 minut na terenie miasta i ponad 20 min. – na terenach wiejskich) od zgłoszenia do chwili podjęcia interwencji związane były z odległością policjantów od miejsca zgłoszenia lub spiętrzeniem większej ilości zgłoszeń w konkretnym czasie.

W 2009 roku Policjanci Sekcji Prewencji i Ruchu Drogowego na sprawców wykroczeń nałożyli 4344 mandatów karnych. W dalszym ciągu najwięcej mandatów nałożono za wykroczenia popełnione w ruchu drogowym.

**Rozpatrując represję mandatami karnymi w najczęściej ujawnianych kategoriach wykroczeń przedstawia się ona następująco:**

Rodzaj wykroczeń	Ilość mandatów		Różnica
	2008	2009	
Przeciwko porządkowi i spokojowi publicznemu	153	184	+31
Przeciwko bezpieczeństwu i porządkowi na drogach	2501	2761	+260
Przeciwko obyczajności publicznej	124	146	+22
Przeciwko urządzeniom użytku publicznego	187	300	+113
P-ko przepisom ustawy o wychowaniu w trzeźwości	660	879	+219
P-ko mieniu	41	47	+6

W rozbiciu na poszczególne ogniwa przedstawia się to następująco:

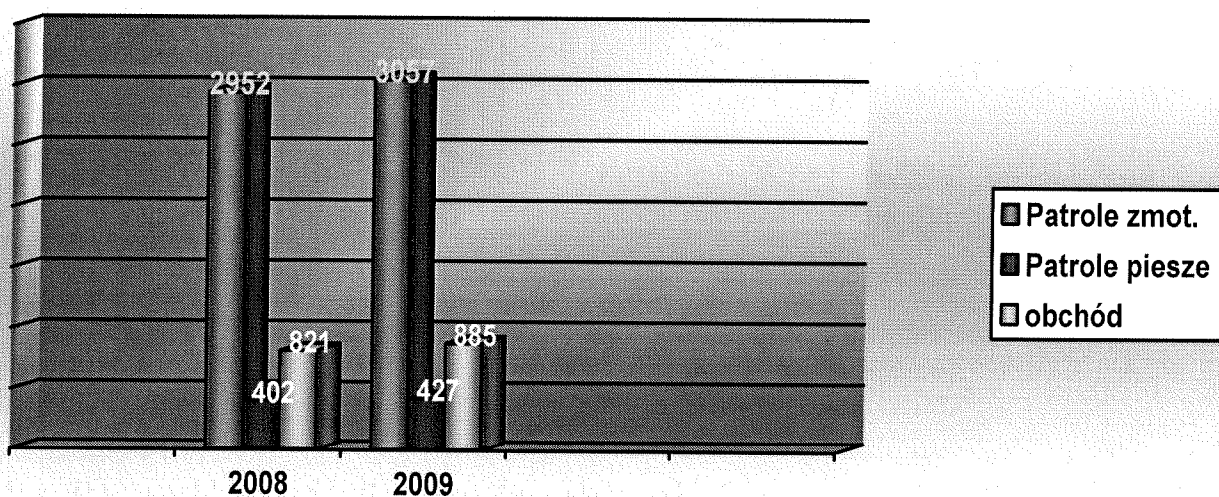
- dzielnicowi - 342 (2008 -304)
- ogniwo patrolowe - 1970 (2008 – 1560)
- ruch drogowy - 1882 (2008 – 1701)
- inni policjanci - 150 (2008 – 183)

W 2009 policjanci KPP w Olecku zatrzymali i osadzili w Policyjnych Pomieszczeniach dla osób Zatrzymanych **485** osób (w 2008 r. – 435), z tego do wytrzeźwienia - **240** (w 2008 r. - 207), w tym 4 kobiety..

**Ilość przepracowanych służb patrolowych i obchodowych, przez OPI i Rewir Dzielnicowych oraz siły wsparcia OPP KWP w Olsztynie i innych f-szy tut. KPP w 2009 roku przedstawia się następująco:**

- ilość służb patrolowych ogółem - 3484 (2008 r. – 3366)
  - w tym patrole piesze - 427 (2008 rok – 402)
- służby obchodowe - 855 (2008 r.- 821)

Ogólna ilość służb w patrolach wykonanych przez Ogniwko Patrolowo – Interwencyjne wyniosła w 2009 roku – 2621 i była wyższa o 166 w porównaniu z rokiem 2008. W 2009 roku w ramach wsparcia policjanci oddziału prewencji wykonali na rzecz naszej jednostki 402 służby, w tym 169 – w patrolach pieszych.



### ***Bezpieczeństwo na drogach.***

W 2009 roku na terenie powiatu oleckiego zaistniały 53 wypadki drogowe ( w 2008 r. – 45), w których śmierć poniosło 5 osób (w 2008 r. - 6), obrażenia doznało 96 osób ( w 2008 roku – 75). W omawianym okresie odnotowano – 304 kolizje drogowe ( w 2008 roku – 344).

Ilość wypadków		Ilość ofiar		Ogółem zabitych		Zabici na miejscu	
2008	2009	2008	2009	2008	2009	2008	2009
45	53	75	96	6	5	6	5



Ilość kolizji		Wypadki po alkoholu		Kolizje po alkoholu		Piesi po alkoholu	
2008	2009	2008	2009	2008	2009	2008	2009
344	304	9	12	13	22	3	4

Najwięcej wypadków drogowych spowodowali kierujący samochodami osobowymi – 38 w 2008 roku - 27. Podobnie przedstawia się wśród sprawców kolizji drogowych, gdzie kierujący samochodami osobowymi spowodowali – 237 tego typu zdarzeń (w 2008 roku –260).

**Rozpatrując zdarzenia drogowe według miejsca zaistnienia w 2009 r. w porównaniu do 2008 r. przedstawia się to następująco:**

<i>Miejsce zdarzenia</i>	<i>wypadki</i>		<i>kolizje</i>	
	2008	2009	2008	2009
Droga K-65 (K. Oleckie – Olecko – Gąski)	13	17	107	83
Droga W 655	7	13	51	51
Droga W 653	2	1	16	27
Droga W-652	0	2	1	6
Droga W-661	0	0	1	0
miasto	6	4	96	79
Drogi powiatowe	8	12	50	38
Inne	9	4	22	20
<b>Ogółem</b>	45	53	344	304

Z powyższego zestawienia wynika, mimo ogólnego spadku kolizji najbardziej zagrożoną trasą jest droga krajowa K-65, przebiegająca od północy na południe przez cały powiat i związana z największym natężeniem ruchu. Spadek tego typu zdarzeń odnotowano również w rejonie miasta (bez ulic Gołdapskiej, W. Polskiego i Ełckiej, które stanowią trasę K-65).

Najwięcej wypadków (zdarzeń z rannymi i zabitymi) odnotowano na trasie K-65, znaczny wzrost zdarzeń tego typu zdarzeń odnotowano również na trasie W -655 (Olecko – Pietrasze) oraz na drogach powiatowych.



Przyczyny wypadków drogowych przedstawia poniższa tabela:

przyczyna Rodzaj zdarzenia	wypadki		kolizje	
	2008	2009	2008	2009
1. Niedostosowanie prędkości do warunków na drodze	19	26	67	56
2. Nieudzielenie pierwszeństwa	0	9	48	31
3. Nieprawidłowe wyprzedzanie	8	3	35	14
4. Nieprawidłowe wymijanie	2	2	30	34
5. Nieprawidłowe omijanie	0	0	14	14
6. Nieudzielenie pierwszeństwa pieszemu	1	2	0	0
7. Błędy pieszych	6	4	7	4
8. Nie zachowanie bezpiecznej odległości	0	2	49	36
9. Zwierzęta na drodze	0	0	37	44
10. Inne	7	4	15	26

W 2009 roku eliminowano ogółem 171 nietrzeźwych kierowców, mniej o 32 niż w roku ubiegłym

Mając na uwadze ciągłą potrzebę poprawy bezpieczeństwa w ruchu drogowym na terenie powiatu prowadzone są różnego rodzaju działania własne, jak również zlecane przez jednostki nadrzędne (KWP i KGP), są to przede wszystkim akcje: Pieszy, Pomiar, Zapnij Pasy, Prędkość, Bezpieczna Droga do Szkoły, Gimbus, Truck, Bezpieczny Weekend, itp. Ponadto drogi: K-65 i W-655 objęte są nadzorem stałym nadzorem w określone analizą zdarzeń dni tygodnia w ramach wojewódzkiej koordynacji tras.

Dobra współpraca z mediami lokalnymi skutkowałą przekazywaniem właściwej i bieżącej informacji mieszkańcom powiatu na temat istniejących zagrożeń i miejscach szczególnie niebezpiecznych w zakresie ruchu drogowego.

Duży wpływ na podniesienie świadomości i kultury zachowania na drogach zarówno kierujących jak i pieszych ma działalność profilaktyczna policjantów ruchu drogowego, którzy na bieżąco uczestnicząc w spotkaniach z kandydatami na kierowców w szkołach jazdy.

## **Problematyka nieletnich.**

W 2009 roku 53 nieletnich sprawców (mniej o 5 w porównaniu do 2008 r.) dokonało ogółem 64 czyny karalne, o 28 więcej niż w roku ubiegłym. Wskaźnik dynamiki wynosi 177,78%. Udział czynów karalnych popełnionych przez nieletnich w ogólnej liczbie przestępstw wyniósł 7,6%

Czyny nieletnich w rozbiciu na niektóre kategorie przedstawiają się następująco:

<i>Rodzaj przestępstwa</i>	<i>Czyny popełnione przez nieletnich w 2008 r.</i>	<i>Czyny popełnione przez nieletnich w 2009 r.</i>	<i>Wskaźnik dynamiki</i>
<i>rozbój, wym. rozbójnicze</i>	2	2	100
<i>kradzież cudzej rzeczy</i>	5	7	140
<i>kradzież z włamaniem</i>	1	14	1400
<i>bójka lub pobicie</i>	3	8	266,67
<i>spow. uszczerb. na zdrowiu</i>	6	4	66,67
<i>z ust. o przeciwnarkomanii</i>	7	3	42,86
<i>drogowe</i>	2	2	100
<i>uszkodzenie rzeczy</i>	2	6	300

Odnotowano 2 (w 2008 r. – 11) przypadki uciezek nieletnich z domów rodzinnych oraz 17 (w 2008 – 23) uciezek z placówek opiekuńczo – wychowawczych.

Ujawniono ogółem 62 nieletnich pod wpływem alkoholu w (2008 – 84) oraz 3 znajdujących się pod działaniem narkotyków (2008-6).

Do Sądu Rodzinnego i Nieletnich skierowano 188 wniosków i informacji (2008 r. –171) dotyczących przejawów demoralizacji wśród nieletnich oraz zaniedbań opiekuńczych ze strony rodziców.

W ramach działań profilaktycznych przeprowadzono 121 spotkań (2008 r. – 108) z dziećmi, młodzieżą, rodzicami, nauczycielami.

Najczęstsze tematy poruszane podczas pogadanek to:

- odpowiedzialność prawna nieletnich,

- problem uzależnień od wszelkich używek,
- bezpieczeństwo dziecka,
- bezpieczny wypoczynek.

Przez okres 2009 roku (podobnie jak w latach ubiegłych) prowadzona była współpraca policjantów z pedagogami szkolnymi, w porozumieniu z którymi organizowane były spotkania.

### ***Działania na rzecz przeciwdziałania przestępczości.***

Przeciwdziałając rosnącemu zjawisku przestępczości na terenie powiatu oleckiego w okresie 2009 roku realizowano zadania w zakresie:

1. Rozpoznania zagrożeń i czynników je warunkujących poprzez wnikliwą analizę zaistniałych zdarzeń oraz dynamiki przestępczości w poszczególnych sektorach.
2. Prowadzenia działań profilaktycznych wpływających bezpośrednio na podniesienie poziomu bezpieczeństwa i jakości życia poprzez:
  - a. zapobieganie patologiom społecznym takim jak alkoholizm i narkomania szczególnie wśród młodzieży szkolnej;
  - b. kształtowanie świadomości prawnej społeczeństwa;
  - c. prowadzenie poradnictwa w zakresie bezpieczeństwa;
3. Prowadzenie partnerskiej współpracy z instytucjami lokalnymi na rzecz poprawy bezpieczeństwa.

Zgodnie z przedstawionymi założeniami sporządzane są analizy stanu zagrożenia przestępstwami i wykroczeniami na obszarze powiatu. Wypracowywane na tej podstawie wnioski, wpływały na prawidłową dyslokację służby patrolowej i obchodowej. Realizując zadania z zakresu zapobiegania przestępstwom p-ko mieniu stale dyslokowano służby w miejsca zagrożone tego typu zdarzeniami. Istotne w tym zakresie były informacje pozyskiwane od samorządów lokalnych oraz mieszkańców powiatu, jak również wiadomości zawarte w lokalnej prasie.

W zakresie poczucia bezpieczeństwa mieszkańców zintensyfikowano patrolowanie miejsc szczególnie zagrożonych, poprzez większy udział policjantów w patrolach.


W zakresie profilaktyki i oddziaływania prewencyjnego, poza działaniami ukierunkowanymi na uczniów, realizowane są działania na rzecz aktywizacji społeczności lokalnych i zaangażowania do podejmowania inicjatyw związanych z bezpieczeństwem. Dzielnicowi w ramach służb obchodowych podczas prowadzonych rozmów i spotkań z lokalną

społecznością informują o zagrożeniach oraz możliwościach zapobiegania im, jak również radzenia sobie w sytuacjach trudnych. Podejmują inicjatywę „konsultacji społecznych” mających na celu informowanie służb patrolowych o zauważonych przez mieszkańców zagrożeniach, przedstawionych w anonimowych ankietach.

Ponadto w ramach uzgodnień z lokalnymi mediami mieszkańcy na bieżąco są informowani o występujących na terenie powiatu zdarzeniach kryminalnych, jak również podejmowanych działaniach prewencyjnych.

Wzorem lat ubiegłych sukcesywnie aktywizowano służby patrolowe na działania porządkowe skierowane na wzrost poczucia bezpieczeństwa mieszkańców powiatu – „Zero tolerancji”. W zależności od zagrożeń maksymalnie wykorzystywano posiadane siły i środki w rejonach najbardziej zagrożonych (okolice parku miejskiego oraz organizowanych dyskotek) pod kątem zapobiegania wybrykom chuligańskim.

Dbano również o bezpieczeństwo podczas organizowanej w okresie letnim imprezy masowej „Przystanek Olecko”. W czasie jej trwania, szczególnie podczas koncertów zaangażowano maksymalną ilość sił i środków w zakresie zapewnienia bezpieczeństwa i porządku publicznego. Podjęte działania skutkowały spokojnym przebiegiem „Przystanku”, nie odnotowano w trakcie imprezy zdarzeń mających wpływ na zakłócenie jej przebiegu. Osiągnięto to także dzięki wsparciu siłami Oddziału Prewencji KWP w Olsztynie. Wsparcie oddziałem prewencji związane z pozytywnym rozpatrywaniem wniosków kierowanych do KWP, przy zaangażowaniu władz lokalnych w kwestii zabezpieczenia zaplecza logistycznego pozwoliło na zwiększenie ogólnej ilości służb patrolowych.

KOMENDANT POWIATOWY POLICJI  
w Olecku  
  
insp. mgr Rafał KLAUZA