

DE

U **TT**
2021

S **C**

TT

numer 2


SZKOŁA PODSTAWOWA NR 7 W ŚWIDNIKU



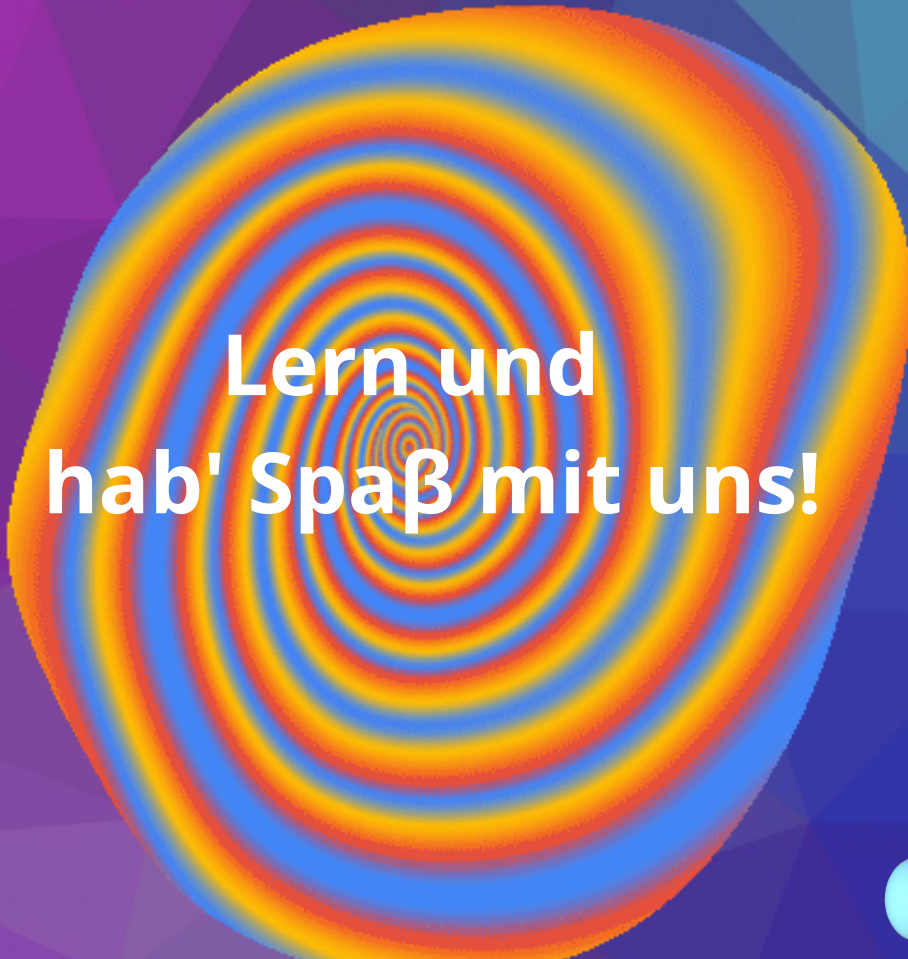
Jonas



Hallo!
Wie geht's?



Jana




Lern und
hab' Spaß mit uns!

Tim



Paul



Wer?

Ein Singer-Songwriter-Duo
aus Berlin

Was?

Popsongs

Wie?

fantastisch, super, toll,
prima, klasse, cool ...



inspirieren

geben Energie

regen
zum Nachdenken an

Rocco Horn

Marianne
Neumann

verbinden Lebensfreude
mit Verantwortung
für Umwelt

alarmieren
von Naturzerstörung

engagieren sich
für Naturschutz

MUSIKECKE

<https://www.hoertberge.de>

[https://www.youtube.com/channel/
UCjij1T_QPYhdtvbaOhIbYyg](https://www.youtube.com/channel/UCjij1T_QPYhdtvbaOhIbYyg)



Berge – Meer aus Farben

Pomyśl, jakich rzeczowników - Nomen, czasowników - Verben oraz przymiotników - Adjektive brakuje w tekście piosenki.

[Strophe 1]

Mit nur einem  schlag kann ich übers  **Verb**

Nomen

Nomen


Und die  unter mir sind Melodien in meinem  **Nomen**

Nomen

Nomen

Ich leg' alles einfach ab und ich schließe meine  **Nomen**

Nomen

Und dann treib' ich in der Strömung
an einen wunderschönen  **Nomen**

Nomen

[Pre-Refrain]

Hier sind alle Dinge  **Adjektiv** , so  **Adjektiv** und so  **Adjektiv**

Hier kann ich alles so erträumen wie es mir gefällt **Adjektiv**

Adjektiv

[Refrain]

Ich hab' ein ganzes  **Nomen** voller bunter  entdeckt

Yeah, da-de-da-de-de-da

Und ich mal' mir einfach meine  , hier ist alles

Wouh-oh-oh, wouh-oh-oh



Nomen






Rate mal!
Welche Wörter
sind das?




Hier weht der süße Duft der Freiheit
 Hier erfüllt sich meine Sehnsucht
 Hier fließen alle meine Wünsche zusammen
 Denn mein Leben ist ein Ozean
 Und ich tanze ganz tief im Himmel
 Hier ist die ganze Welt
 Und ich bin ganz allein
 Hier ist die ganze Welt
 Und ich bin ganz allein

Trenne die Wörter und lies die zweite
Strophe des Liedes. Rozdziel słowa
i odczytaj drugą zwrotkę piosenki.

f+  s=h+  s=t
reis eis

 v=r+ä  -bl
tv blume

 -brik+ ↑ o=r
fabrik oben

l+  s=c+h+  -er  z=k
eis tiger zeit

 -kw+  -hr+f+  -v
lkw uhr tv

Lies vor.
Odczytaj pismo
lustrzane.

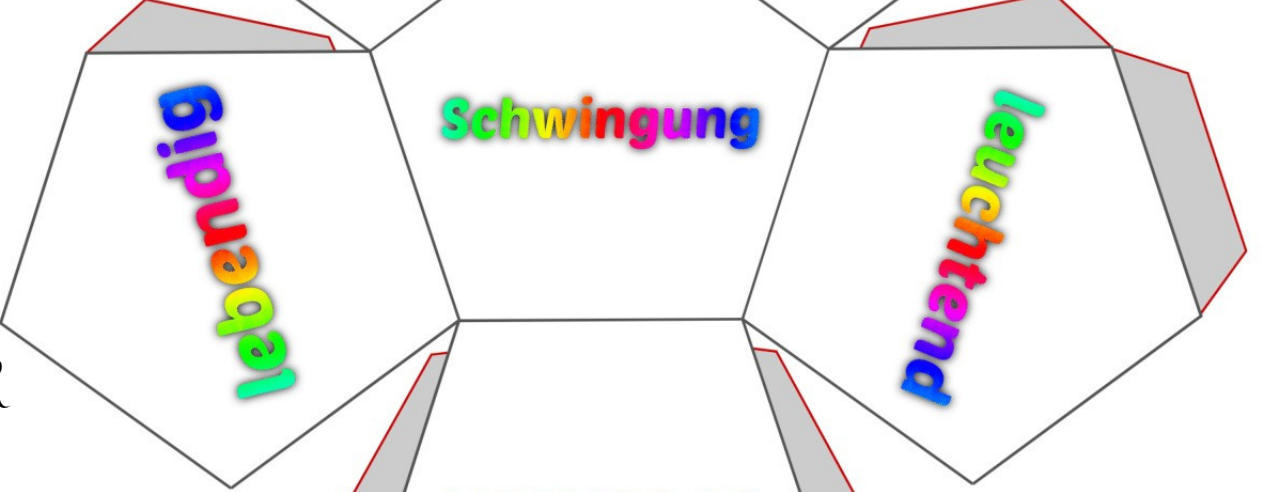
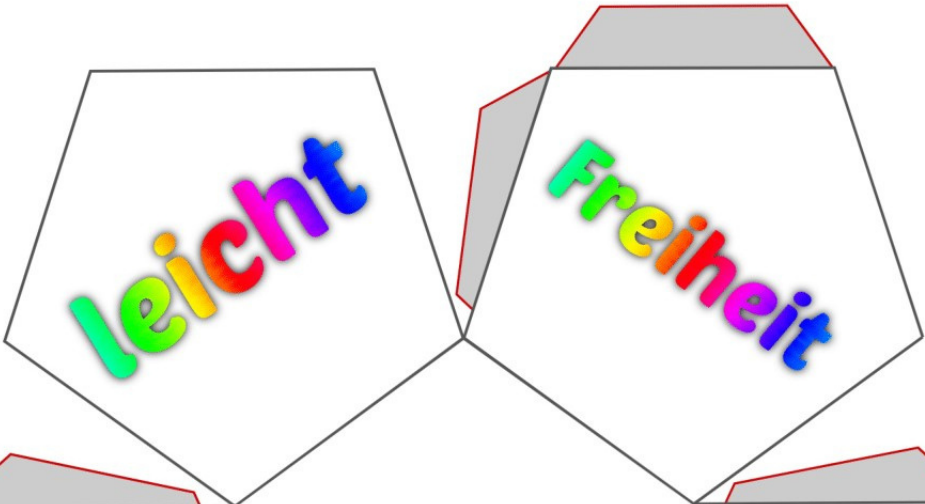
nerüps uz thciel tsi sE
 tfuL red ni gnugniwhcS edej ssaD
 trhüfrev nemuärtT muz snu
 treiripsni snu se lieW
 nrednärev snu mu tleW eid riw nneW
 thülbre uen redeiw sella dnU



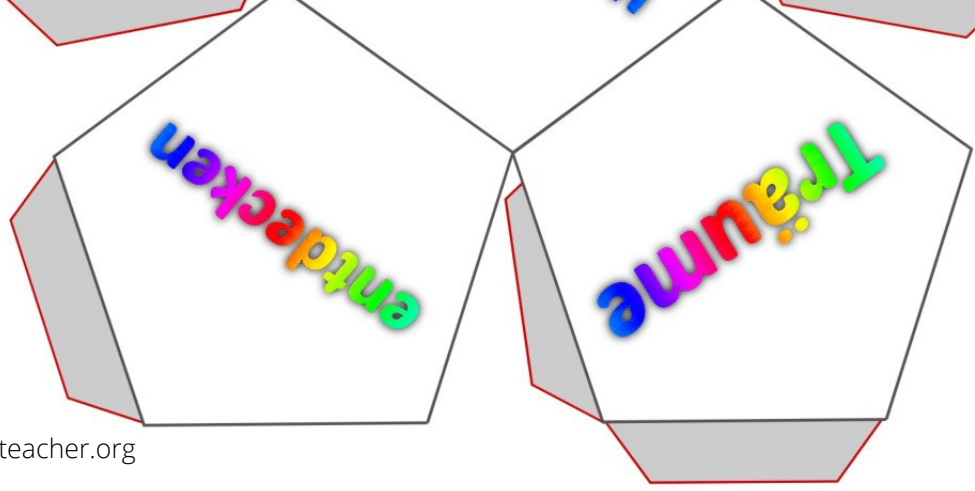
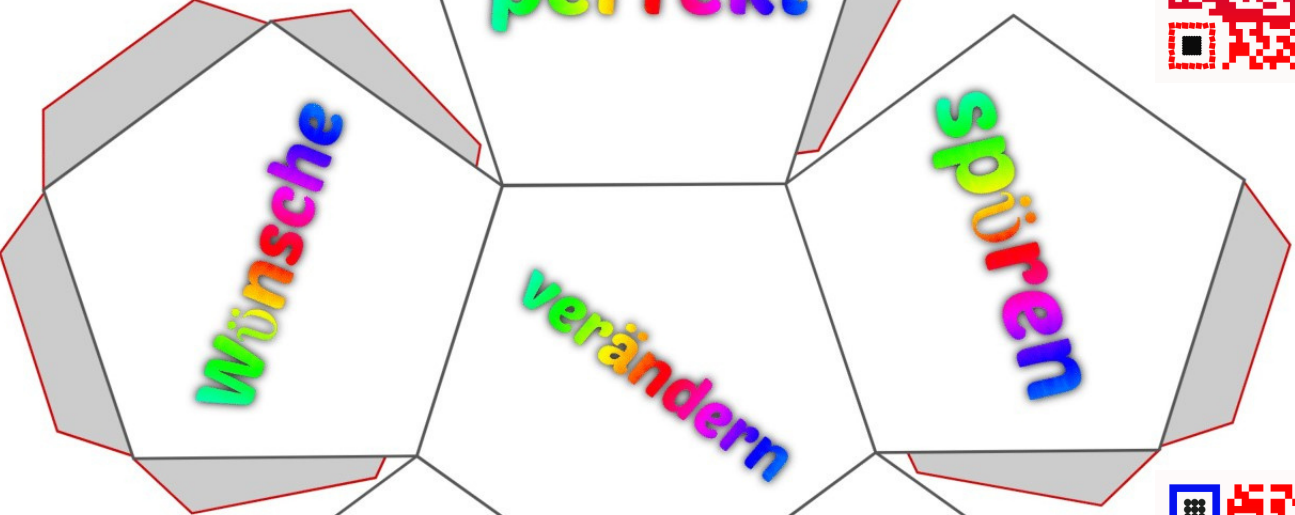


Verben

Wytnij kostkę,
sklej ją i baw się
z nami!
Pod kodami QR
znajdziesz
zadania do
każdego
z wyrzuconych
wyrazów.




Nomen



Adjektive



Unsere Künstlerin **Małgorzata Łągiewka** hat eine Grafik zum Lied *Meer aus Farben* vorbereitet. Was siehst du?



Co widzisz? Dokonaj analizy i interpretacji obrazu.

więcej na: [Facebook Małgorzata Łągiewka Ilustracje](#)

Przyślij do nas swoje przemyślenia, a my opublikujemy najciekawsze prace.

Nie daj się nudzić. Ucz się z nami.



die Sonnencreme



fliegen



die Sonne brennt wie Feuer

Der Sommer kommt

der Ball



baden



mit dem Schiff fahren



die Welle

der Sonnenschirm





die Sonnenbrille



die Flipflops



die Möwe



Kuchnia pełna owoców



Birnen



Erdbeeren



Kirschen



Bananen



Pflaumen



Pfirsichen



Orangen



Beeren




Zitronen



Äpfel



Weintrauben



Kiwis

Smaczna kuchnia Alicji

Potrzebne Zutatzen:

- 2 szklanki **Mehl**
- 3 duże **Eier**
- 1 szklanka **Naturjoghurt**
- 400ml **Öl**
- 1 szklanka **Zucker**
- 2 łyżeczki **Backpulver**
- **Obst** np. **Beeren, Erdbeeren, Pflaumen, Kirschen...**

Kruszonka:

- 2 łyżki **Butter**
- pół szklanki **Zucker**
- pół szklanki **Mehl**



Do miski wbij **Eier** oraz wsyp **Zucker** i razem ubij. Dodaj **Naturjoghurt** i wymieszaj z resztą. Następnie powoli wlej **Öl**. Dosyp **Mehl** oraz **Backpulver** i dobrze wymieszaj. Ciasto przełóż do formy i posyp **Obst**.
Żeby zrobić **kruszonkę** do miski włóż **Butter, Zucker i Mehl**. Następnie wszystko razem zagnieć i posyp **Obst**.
Piecz ciasto ok. 45min w 180° C.

Guten Appetit!



Przygotowała i upiekła: Alicja Stachura 7 b

	Orangen	Kiwis			Beeren			
Birnen		Beeren		Orangen				Bananen
			Kiwis		Bananen			Orangen
	Pfirsichen	Birnen				Kirschen	Orangen	
Kiwis					Kirschen	Birnen		
		Kirschen			Birnen	Beeren	Bananen	
		Pfirsichen		Bananen	Zitronen			
	Kiwis	Bananen			Orangen	Erdbeeren		
Zitronen	Beeren			Erdbeeren				Birnen

SUDOKU

<https://www.edu-games.org>



○ # 人 人 ■ ♪

EIN RÄTSEL

~ ▭ ✈ ✈ #

○ # 人 人 ■ ♪ !

○ # ▣ ▣ ■ ▣ ∩ ♪ ? ✈ ✈ ■



○ ↘ ~ ▭ ✈ ■



☁ ♪ ■ ? ⇒ ■ ? ツ ◇ ▭ ♪ ☼



☁ ■ ♪ ▣ || ✈ ▭ ○

○ ▭ ▣ ✕ ∩ ✓ ♪ ||

✕ ■ ♪ ○ # 人 人 ■ ♪ ☼ # 人 人 ツ , ▭ ✈ ○ #

☼ # 人 人 ツ ✕ ? ■ ☁ ♪ ■ ✓ ✕ ■ !

Milena Kulikowska z 7 b
zaszyfrowała dla Was wiadomość.

POWODZENIA:)

A	B	C	D	E	F	G	H	I	K
↓	↓	↓	↓	↓	↓	↓	↓	↓	↓
▭	∩	⚡	✕	■	☁		~	?	☼
L	M	N	O	P	R	S	T	U	Z
↓	↓	↓	↓	↓	↓	↓	↓	↓	↓
✈	人	▣	#	◇	♪	○	ツ	✓	⇒

Im Sommer kannst du



laufen



tanzen



Fussball spielen



Gymnastik machen



Rad fahren



schwimmen



Basketball spielen



Volleyball spielen



WYKREŚLANKA


A e r o b i c r H s T S
l l a b ß u F a m i n l
t n l T e n n i s o l n
n e e a i d k c w a e e
e x y r b o h b b r g f
f o m a h t o y h t e u
u B l a e a e a l u S a
a l c n r l f k p q y l
L p n d l i a d s o t i
t i e o k n q c a a e k
s n V S e f j g m R B S
h n S c h w i m m e n e

**Dyscypliny sportowe - finde 15 Sportdisziplinen -
znajdź 15 rzeczowników.**


Sport przygotowali dla Was: Krystian Cholewa i Piotr Woźniak 7 d

<https://www.edu-games.org>


KARTEN SPIELEN



KARTEN SPIELEN -
Spielregeln aufstellen



KARTEN SPIELEN -
den Tisch
und Gruppe organisieren

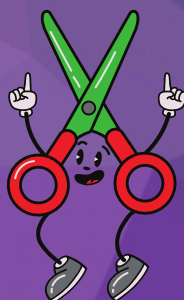


KARTEN SPIELEN -
Nüsse, Kekse und
Chips servieren

Drogi czytelniku!

Na kolejnych stronach znajdziesz karty
do gry. Zapraszamy Cię do zabawy.

Wytnij karty, wymyśl zasady gry,
przygotuj miejsce, zaproś znajomych
i baw się dobrze:)



DER SOMMER



1

Was machst du im Sommer?
Spójrz na obrazek i odpowiedz
na pytanie.

1

DER SOMMER



1

Was machst du im Sommer?
Spójrz na obrazek i odpowiedz
na pytanie.

1

DER SOMMER



1

Was machst du im Sommer?
Spójrz na obrazek i odpowiedz
na pytanie.

1

DER SOMMER



1

Was machst du im Sommer?
Spójrz na obrazek i odpowiedz
na pytanie.

1

DER SOMMER



1

Was machst du im Sommer?
Spójrz na obrazek i odpowiedz
na pytanie.

1

DER SOMMER



1

Was machst du im Sommer?
Spójrz na obrazek i odpowiedz
na pytanie.

1

DER SOMMER



1

Was machst du im Sommer?
Spójrz na obrazek i odpowiedz
na pytanie.

1

DER SOMMER



1

Was machst du im Sommer?
Spójrz na obrazek i odpowiedz
na pytanie.

1

DER SOMMER



1

Was machst du im Sommer?
Spójrz na obrazek i odpowiedz
na pytanie.

1

DER SOMMER



2

Was siehst du?
Spójrz na rysunek i podaj
nazwę przedmiotu, który
widzisz.

2

DER SOMMER



2

Was siehst du?
Spójrz na rysunek i podaj
nazwę przedmiotu, który
widzisz.

2

DER SOMMER




2

Was siehst du?
Spójrz na rysunek i podaj
nazwę przedmiotu, który
widzisz.

2

DER SOMMER



2

Was siehst du?
Spójrz na rysunek i podaj
nazwę przedmiotu, który
widzisz.

2

DER SOMMER



2

Was siehst du?
Spójrz na rysunek i podaj
nazwę przedmiotu, który
widzisz.

2

DER SOMMER



2

Was siehst du?
Spójrz na rysunek i podaj
nazwę przedmiotu, który
widzisz.

2

DER SOMMER



2

Was siehst du?
Spójrz na rysunek i podaj
nazwę przedmiotu, który
widzisz.

2

DER SOMMER



2

Was siehst du?
Spójrz na rysunek i podaj
nazwę przedmiotu, który
widzisz.

2

DER SOMMER



2

Was siehst du?
Spójrz na rysunek i podaj
nazwę przedmiotu, który
widzisz.

2

DER SOMMER



3

Zapytaj kolegę, czy lubi jeździć rowerem.
Zaproś go na przejażdżkę.

3

DER SOMMER



3

Zapytaj kolegę, czy pójdzie z Tobą na basen w piątek o 19.00.

3

DER SOMMER



3

Zapytaj kolegę, czy zagra z Tobą w piłkę nożną w sobotę o 16.00.

3

DER SOMMER



3

Zapytaj kolegę, czy lubi grać w siatkówkę.
Poproś, aby z Tobą zagrał.

3

DER SOMMER



3

Zapytaj kolegę, czy chciałby pobiegać z Tobą w parku w niedzielę o 8.00.

3

DER SOMMER



3

Zapytaj kolegę, czy lubi grać w koszykówkę.
Poproś, aby z Tobą zagrał.

3

DER SOMMER



4

Joker - Twoja szczęśliwa karta.
Powiedz, gdzie warto pojechać na wakacje.

4

DER SOMMER



4

Joker - Twoja szczęśliwa karta.
Powiedz, kogo zabierzesz z sobą na wakacje.

4

DER SOMMER



4

Joker - Twoja szczęśliwa karta.
Powiedz, co zabierzesz z sobą na wakacje.

4

Was machst du gern?



klettern



schwimmen

tauchen



reisen



segeln



angeln



fotografieren



surfen



sich langweilen



sich sonnen



wandern




Puzzle online:

<https://www.jigsawplanet.com/?rc=play&pid=1140c7457536>

down:

- 1: żeglować
- 2: nudzić się
- 3: nurkować
- 4: opalać się
- 6: wspinać się
- 8: łowić ryby

Rozwiąż krzyżówkę.



Powodzenia!



across:

- 2: surfować
- 5: pływać
- 7: fotografować
- 9: podróżować
- 10: wędrować
- 11: kąpać się



das Wetter

Es kommt Gewitter.

Es blitzt.

Es regnet.



Der Wind weht.

die Fliege




die Ameise

der Regenwurm





das Wetter



<https://www.edu-games.org>

Na każdym płatku stokrotki zamieszczone jest zdanie. Niestety litery rozsypały się, pogubiły kolejność i nie wiadomo, jaki tworzą sens. Dodatkowo brakuje jednej litery, która łączy wszystkie te zdania. Spróbuj znaleźć wspólną literę i użyj jej, aby odczytać zdania związane z pogodą.

1. Bleibt's im Juni kühl, wird dem Bauer schwül.
2. Juli heiß, lohnt Müh und Schweiß.
3. Wenn es im August von Norden weht, beständiges Wetter vor dir steht.

PRZYSŁOWIA NIEMIECKIE PO JAPÓŃSKU!

乃ルキト是イム ヲンニ クヰル,
 アド ドクニ ノオウカ スカハヰル.



1.

ユルニ ナキ,
 ヲハナレ マヰチ ヲノ
 スカハヰル.



2.

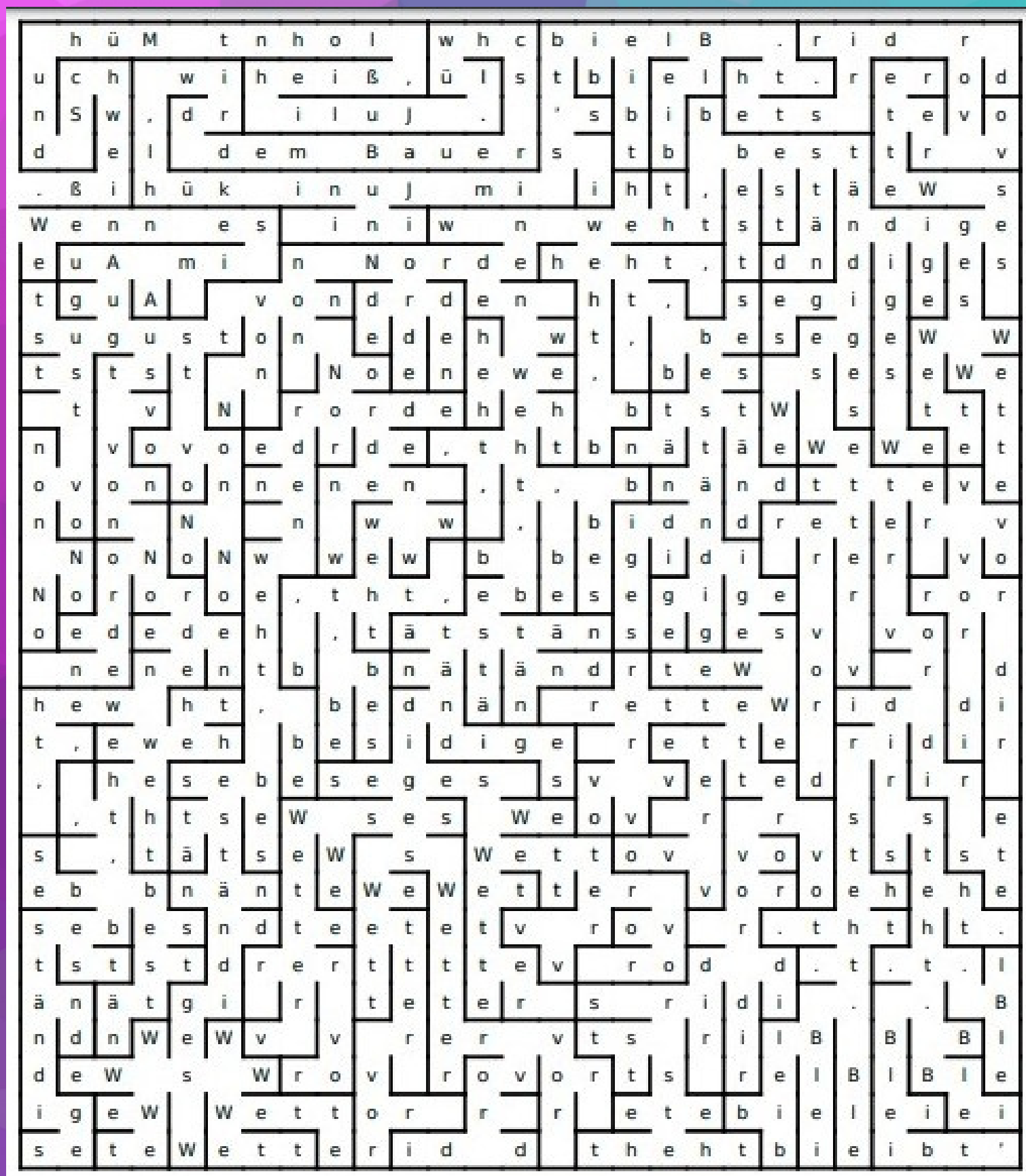
ヰクニノ クス イム アウダウセ ヲノ
 ノハ オケレ,
 ナクセ ノドト
 クス ヰケレ
 レカ ヲノ
 オヒ
 スレケレ.



3.



Finde den Ausgang -znajdź wyjście z labiryntu.

Poprowadzą Cię niemieckie przysłowia o letnich miesiącach.



Warto uczyć się słówek, zwrotów
i wyrażeń, choćby po to, by wspólnie podróżować.

REISEN



Wohin fährst du? Dokąd jedziesz?

Z podanych liter utwórz poprawne zdanie i zapisz je w przygotowanych kratkach.

B H S
I I H
E A C R G
G F I N R E E

Viel Spaß !

A E
W E D
A S I R E N
F N H R E N




ER ÄHR
M I S L A R T
A U F T F I H N D



B BR L L i n

Brandenburger Tor



Siegessäule



1700 mostów




180 muzeów,
150 teatrów,
130 kin,
300 galerii
i ponad 250
bibliotek



9 zamków



Reichstag



Museuminsel

najbardziej
zielone miasto
w Niemczech

metro
(SBahn
i UBahn)
- 473 km
długości

Berliner Mauer

światowe
miasto
polityki,
mediów
i nauki



Berliner Dom



Oberbaumbrücke

Fernsehturm





Achensee to największe jezioro w Tyrolu, krainie alpejskich szczytów i malowniczych dolin. Powstało około 20 000 lat temu w zagłębieniu utworzonym przez lodowiec pomiędzy pasmami górskimi Karwendel i Rofan. To szmaragdowozielone jezioro, nazywane też „Morzem Tyrolskim”, jest tak czyste, że z jego powierzchni można podziwiać głębię sięgającą 10 metrów. Warto skusić się na rejs wokół akwenu lub zwiedzając okolicę, część trasy pokonać statkiem. Ciągnie się przez 8,4 km z maksymalną szerokością do 1 km i osiąga głębokość 133 m. Ze względu na swoje rozmiary latem jest doskonałym miejscem dla surferów i żeglarzy.



W tym tyrolskim regionie jest wszystko, czego prawdziwy miłośnik natury oczekuje: potężne góry, woda, alpejskie pastwiska, łąki. Możliwości sportowych także jest bez liku: od wędrówek górskich, pływania, nordic walkingu, po jazdę na rowerach górskich i paralotniarstwo. Rejon jeziora Achensee jest świetnie przygotowany pod kątem tras pieszych i rowerowych. Można wybierać spośród lekkich szlaków rekreacyjnych oraz wymagających wspinaczkowych. Wyprawę zaczynamy pieszo w dolinie lub korzystając z kolei linowych Rofan albo Karwendel, gdzie z górskich stacji jest dobra baza wypadowa do wędrówek po okolicznych szczytach. Warto poznać słowa w języku niemieckim, w którym występuje większość opisów i informacji na szlakach.



Wohin im Sommer?

in die ALPEN

Dla amatorów mocniejszych wrażeń polecamy wyciąg linowy Rofan Seilbahn, z którego korzysta się w pozycji poziomej, aby poczuć się jak szybujący orzeł, pędząc w dół z prędkością 80 km/h!



nach TIROL

Różnorodność atrakcji w regionie Achensee to prawdziwy skarb, z którego warto korzystać, ale jak przystało na wysokie góry – zawsze rozsądnie i z rozwagą. W pobliżu turkusowego jeziora znajdziemy szlaki idealne dla spokojnych spacerów z rodziną, ale i kilkudniowych wypraw. Po drodze możemy napotkać żyjące tu orły, koziorożce i kozice. Dla miłośników pieszych wędrówek i aktywnego spędzania czasu lato w austriackich Alpach na pewno będzie niezapomnianym przeżyciem.



Przygotował:

Rozwiąż krzyżówkę, a dowiesz się dokąd warto pojechać na wakacje?

1. Jak nazywa się twierdza przedstawiona na ilustracji?



2. Góry w Austrii.

3. Jak nazywa się wczesnobarokowy pałac przedstawiony na ilustracji?




4. Rzeka w Austrii.

5. Jak nazywa się pałac z ogrodami przedstawiony na ilustracji?



6. Jak nazywa się państwo, którego flaga to prostokąt podzielony na trzy poziome pasy czerwony, biały, czerwony?



DaF -Projektwoche

Was?

Niecodzienne spotkania z językiem niemieckim dla młodzieży z Siódemki.

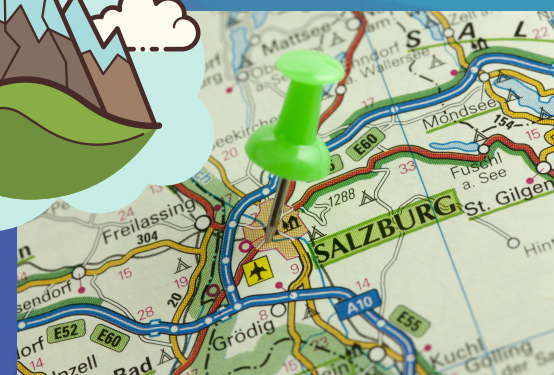
Wer? Organizatorem był Austriacki Instytut w Warszawie.

Wann? Od 7 czerwca do 11 czerwca 2021 roku

Mit wem?

Zajęcia prowadziły studentki DaF z Uniwersytetu w Salzburgu:
Marianne Orsolic i Regina Reiter.

Worüber?



Wie?

Warsztaty odbywały się online, od poniedziałku do piątku, od 9.00 do 13.00. Trzy razy po 60 minut z trzema piętnastominutowymi przerwami. Uczniowie pracowali w grupach. Właściwie wszystko wyglądało nieco inaczej niż zazwyczaj. A tematem przewodnim spotkań w tym roku szkolnym było podróżowanie i czas wolny. Wspaniałe doświadczenie. Ciąg dalszy nastąpi...



<https://www.warszawa.oei.org.pl>

Projektwoche czyli tydzień warsztatów z językiem niemieckim

- » Imprezy
- » Blog
- » Projekty
- » Projektwoche czyli tydzień warsztatów z językiem niemieckim
- » WALC WIEDEŃSKI
- » OI-Award 2016 dla najbardziej fascynującej KOBIECY Europy!





dzień pierwszy
- der erste Tag


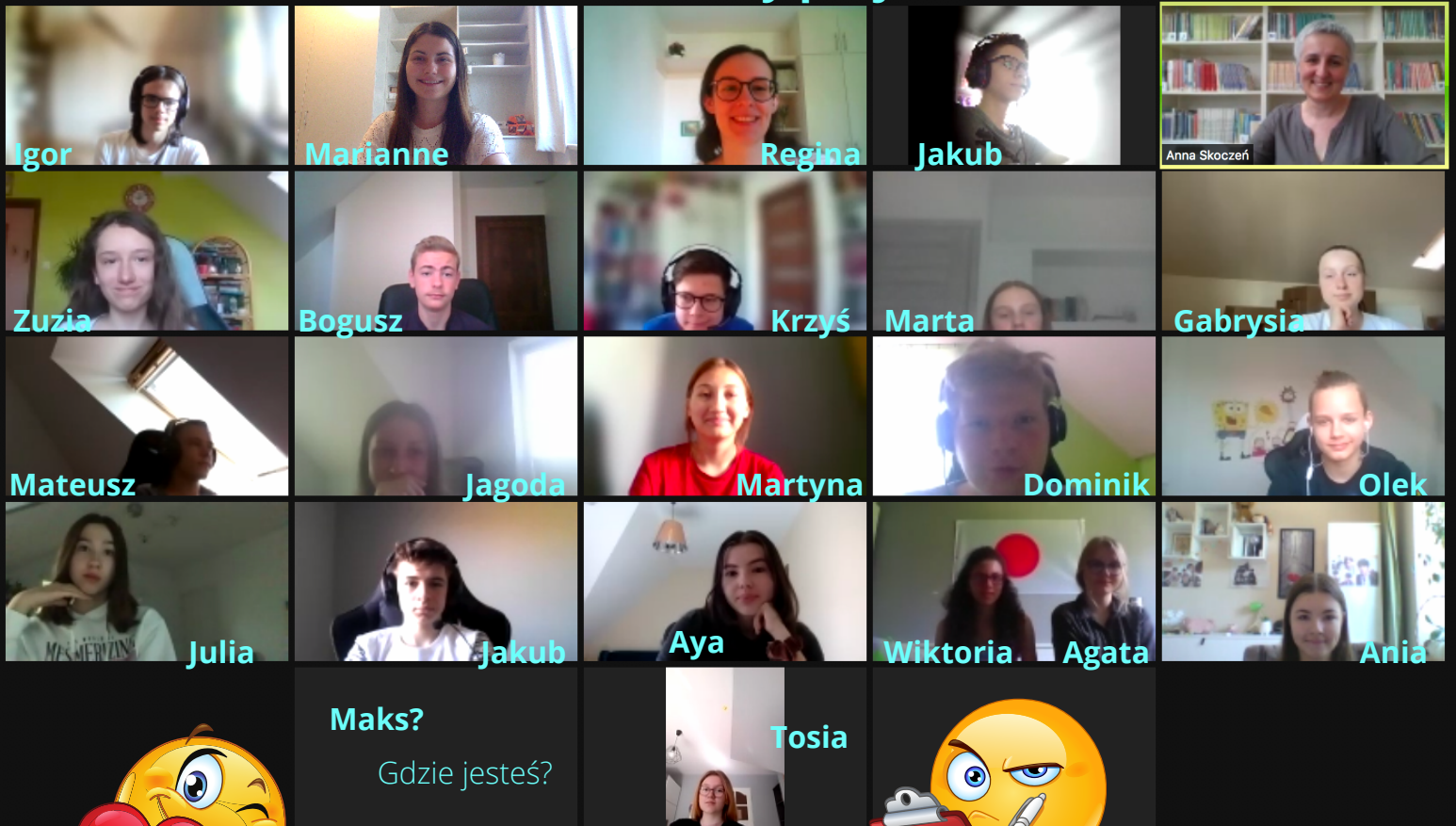
Ich hatte eine schöne Zeit. Marianne und Regina sind sehr nett.
Jakub

Naprawdę było przyjemnie.
Olek

Es war wirklich super. Für mich ist jede Möglichkeit, Deutsch zu sprechen fantastisch. Die Studentinnen aus Salzburg sind sehr sympathisch.
Aya

Wir haben viele Aufgaben über unsere Hobbys gemacht. Wir haben über unsere Stadt und Aktivitäten in der Stadt gesprochen. Wir haben in Gruppen gearbeitet.
Marta

Uczestnicy projektu



Maks?
Gdzie jesteś?



kolejne dni projektu -
weitere Tage

ÜBERBLICK ÜBER DIE WOCHE

9-13 UHR — DREI EINHEITEN À 60 MINUTEN — 15 MINUTEN PAUSE NACH JEDER EINHEIT

Montag	Dienstag	Mittwoch	Donnerstag	Freitag
<ul style="list-style-type: none"> Begrüßung, Vorstellung, Kennenlernen, „Regeln“, Salzburg und geographische Lage bestimmen Freizeit und Freizeitaktivitäten (beschreiben und bewerten, Zeitangaben) Sich zu einer Freizeitaktivität verabreden 	<ul style="list-style-type: none"> Dialog: Freizeitaktivität vereinbaren; Freizeitaktivitäten in der Natur und in Salzburg Tipps für ein Wochenende in Polen geben Erklärung der Aufgabenstellung der Projektpäsentation 	<ul style="list-style-type: none"> Reisen: Urlaub und Ferien: Ortsangaben Reisen: Urlaub und Ferien: Weg- und Lagebeschreibungen; Zeitangaben Planung Wunschreiseziel 	<ul style="list-style-type: none"> Reisen: Fortbewegungsmittel und Arten von Reisen Reisen: Reiseplakate, sich für eine Reise entscheiden Planung Wunschreiseziel 	<ul style="list-style-type: none"> Spiel und Vorbereitung auf die Präsentation Präsentationen und gegenseitiges Feedback Feedback an uns, gemeinsamer Abschluss, Verabschiedung



dzień ostatni
- der letzte Tag



Zespół redakcyjny:

Krystian Cholewa
Milena Kulikowska
Krzysztof Maszewski
Alicja Stachura
Aleksandra Szymuś
Piotr Woźniak

opiekun: Anna Skoczeń

Piosenka: Meer aus Farben - grupa Berge

Zapraszamy do współpracy wszystkich chętnych.

Napisz do nas:
akademianiemieckiego7@gmail.com

W tworzeniu gazetki pomaga nam Canva i jej zasoby.



**Zespół Szkolno-Przedszkolny nr 1
Szkoła Podstawowa nr 7
Al. Armii Krajowej 3
21-040 Świdnik**

Polen