


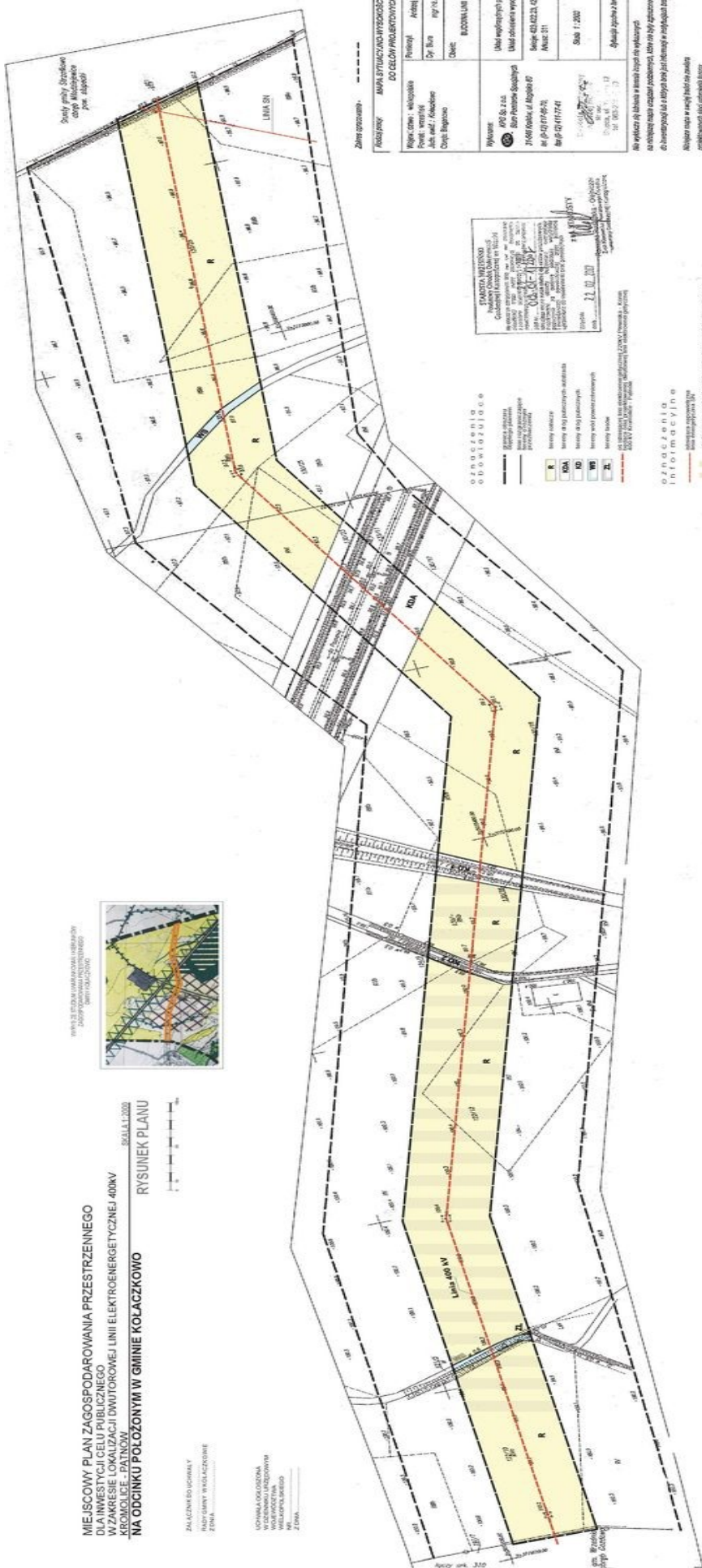
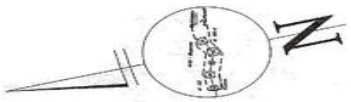
**MIEJSOWY PLAN ZAGOSPODAROWANIA PRZESTRZENNEGO  
DLA INWESTYCJI CELU PUBLICZNEGO  
W ZAKRESIE LOKALIZACJI DWU TOROWEJ LINII ELEKTROENERGETYCZNEJ 40kV  
KROMOLICE – PATNÓW  
NA ODCINKU POŁOŻONYM W GMINIE KOŁACZKOWO**

SKALA 1:2000

RYSUNEK PLANU



WYKAZ STACJI TRANSFORMATOROWYCH I WZROSTOWYCH W ODCINKU



ZŁĄCZENIE DO UCHWAŁY  
RADY GMINY W KOŁACZKOWIE  
Z DNIA: .....

OPINIA I OKREŚLENIE  
W ODRĘBNYM ZAŁĄCZONYM  
WYKONAWCZYM  
PROJEKTYM  
Z DNIA: .....

Zamówca:

<b>INWESTOR</b>	
AMWA SITUACJA WYKONAWCZA DO CELU PROJEKTOWYCH	
Nazwa firmy:	Wielkopolska
Forma:	sp. z o.o.
Adres:	ul. Wolności 100, 63-400 Kalisz
Osoba odpowiedzialna:	mgr inż. J. Kozłowski
<b>WYKONAWCA</b>	
BUDOWA LINII ELEKTROENERGETYCZNYCH	
Nazwa firmy:	Wielkopolska
Forma:	sp. z o.o.
Adres:	ul. Wolności 100, 63-400 Kalisz
Osoba odpowiedzialna:	mgr inż. J. Kozłowski
<b>PROJEKTANT</b>	
BUDOWA LINII ELEKTROENERGETYCZNYCH	
Nazwa firmy:	Wielkopolska
Forma:	sp. z o.o.
Adres:	ul. Wolności 100, 63-400 Kalisz
Osoba odpowiedzialna:	mgr inż. J. Kozłowski

**WZKŁADZONY**  
Wzrostowy i liniowy  
Projektant: .....

**LEGENDA**  
R - linia energetyczna  
KWA - kable wzdłuż linii energetycznej  
KWA - kable wzdłuż linii energetycznej  
KWA - kable wzdłuż linii energetycznej  
KWA - kable wzdłuż linii energetycznej

**OPIS**  
Linia energetyczna 40kV  
KWA - kable wzdłuż linii energetycznej  
KWA - kable wzdłuż linii energetycznej

Wzrostowy i liniowy  
Projektant: .....

Wzrostowy i liniowy  
Projektant: .....

Wzrostowy i liniowy  
Projektant: .....