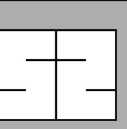
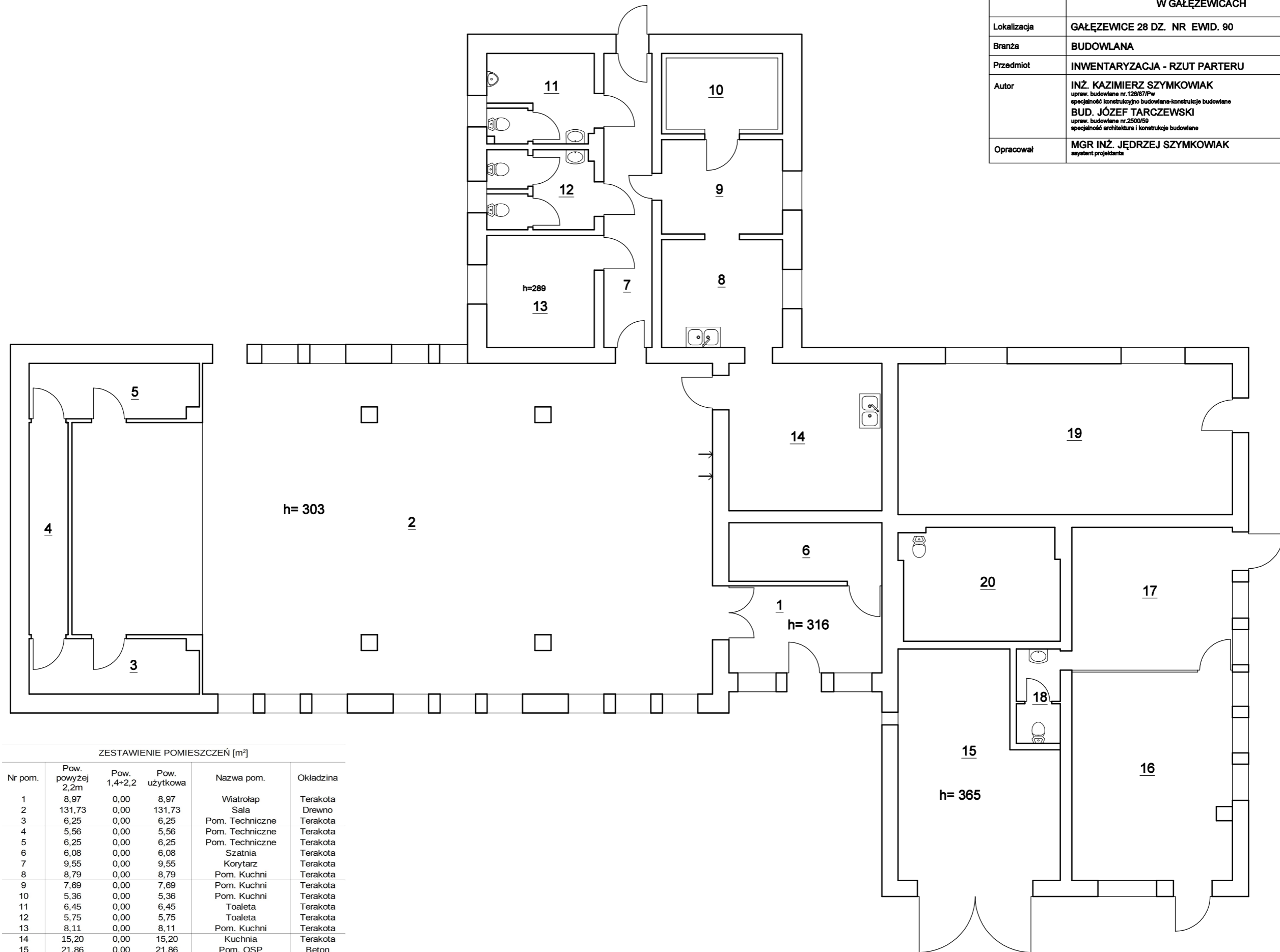


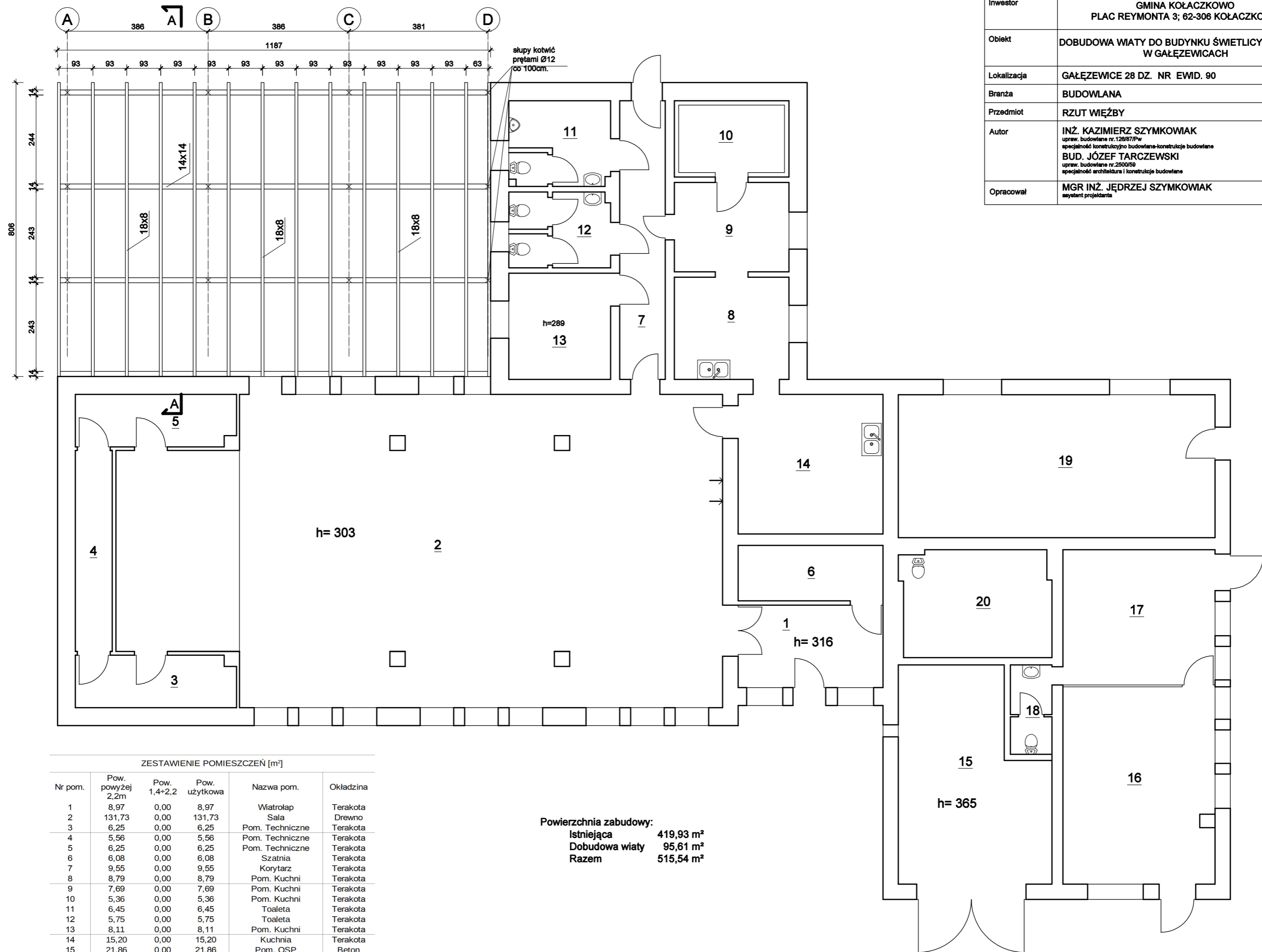
Inwestor	GMINA KOŁACZKOWO PLAC REYMONTA 3; 62-306 KOŁACZKOWO	
Obiekt	DOBUDOWA WIATY DO BUDYNKU ŚWIETLICY WIEJSKIEJ W GAŁĘZEWICACH	
Lokalizacja	GAŁĘZEWICE 28 DZ. NR EWID. 90	Data 5.11.2019
Branża	BUDOWLANA	Skala 1:100
Przedmiot	INWENTARYZACJA - RZUT PARTERU	Nr rys. 1
Autor	INŻ. KAZIMIERZ SZYMKOWIAK upraw. budowlane nr.126/87/Pw specjalność konstrukcyjno-budowlano-konstrukcje budowlane BUD. JÓZEF TARCZEWSKI upraw. budowlane nr.2500/59 specjalność architektura i konstrukcje budowlane	Podpis
Opracował	MGR INŻ. JĘDRZEJ SZYMKOWIAK asystent projektanta	



ZESTAWIENIE POMIESZCZEŃ [m²]

Nr pom.	Pow. powyżej 2,2m	Pow. 1,4+2,2	Pow. użytkowa	Nazwa pom.	Okladzina
1	8,97	0,00	8,97	Wiatrolap	Terakota
2	131,73	0,00	131,73	Sala	Drewno
3	6,25	0,00	6,25	Pom. Techniczne	Terakota
4	5,56	0,00	5,56	Pom. Techniczne	Terakota
5	6,25	0,00	6,25	Pom. Techniczne	Terakota
6	6,08	0,00	6,08	Szatnia	Terakota
7	9,55	0,00	9,55	Korytarz	Terakota
8	8,79	0,00	8,79	Pom. Kuchni	Terakota
9	7,69	0,00	7,69	Pom. Kuchni	Terakota
10	5,36	0,00	5,36	Pom. Kuchni	Terakota
11	6,45	0,00	6,45	Toaleta	Terakota
12	5,75	0,00	5,75	Toaleta	Terakota
13	8,11	0,00	8,11	Pom. Kuchni	Terakota
14	15,20	0,00	15,20	Kuchnia	Terakota
15	21,86	0,00	21,86	Pom. OSP	Beton
16	22,40	0,00	22,40	Pom. Techniczne	Panele
17	15,47	0,00	15,47	Pom. Techniczne	Panele
18	2,79	0,00	2,79	Toaleta	Terakota
19	34,02	0,00	34,02	Pom. Techniczne	Panele
20	11,95	0,00	11,95	Pom. Techniczne	Terakota
RAZEM				340,23	

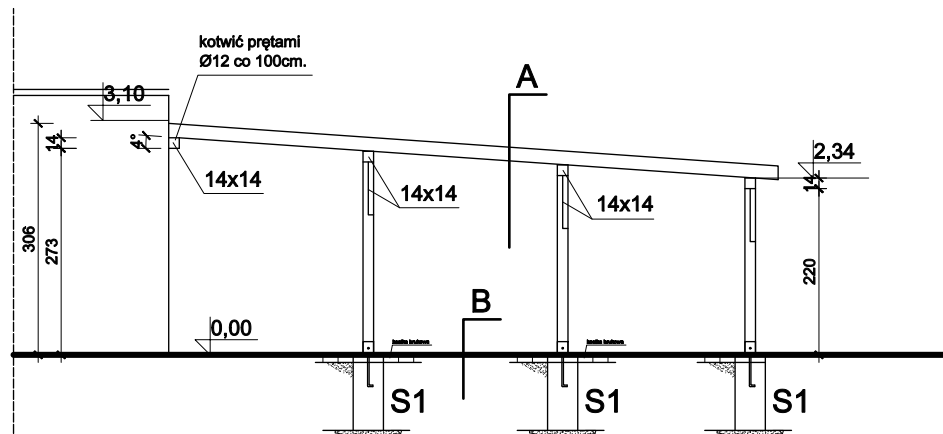
Inwestor	GMINA KOŁACZKOWO PLAC REYMONTA 3; 62-306 KOŁACZKOWO	
Obiekt	DOBUDOWA WIATY DO BUDYNKU ŚWIETLICY WIEJSKIEJ W GAŁĘZEWICACH	
Lokalizacja	GAŁĘZEWICE 28 DZ. NR EWID. 90	Data 5.11.2019
Branża	BUDOWLANA	Skala 1:100
Przedmiot	RZUT WIĘŻBY	Nr rys. 2
Autor	INŻ. KAZIMIERZ SZYMKOWIAK upraw. budowlane nr.126/87/Pw specjalność konstrukcyjno budowlano-konstrukcje budowlane BUD. JÓZEF TARCZEWSKI upraw. budowlane nr.2500/59 specjalność architektura i konstrukcje budowlane	
Opracował	MGR INŻ. JĘDRZEJ SZYMKOWIAK asystent projektanta	



ZESTAWIENIE POMIESZCZEŃ [m²]

Nr pom.	Pow. powyżej 2,2m	Pow. 1,4+2,2	Pow. użytkowa	Nazwa pom.	Okladzina
1	8,97	0,00	8,97	Wiatrolap	Terakota
2	131,73	0,00	131,73	Sala	Drewno
3	6,25	0,00	6,25	Pom. Techniczne	Terakota
4	5,56	0,00	5,56	Pom. Techniczne	Terakota
5	6,25	0,00	6,25	Pom. Techniczne	Terakota
6	6,08	0,00	6,08	Szatnia	Terakota
7	9,55	0,00	9,55	Korytarz	Terakota
8	8,79	0,00	8,79	Pom. Kuchni	Terakota
9	7,69	0,00	7,69	Pom. Kuchni	Terakota
10	5,36	0,00	5,36	Pom. Kuchni	Terakota
11	6,45	0,00	6,45	Toaleta	Terakota
12	5,75	0,00	5,75	Toaleta	Terakota
13	8,11	0,00	8,11	Pom. Kuchni	Terakota
14	15,20	0,00	15,20	Kuchnia	Terakota
15	21,86	0,00	21,86	Pom. OSP	Beton
16	22,40	0,00	22,40	Pom. Techniczne	Panele
17	15,47	0,00	15,47	Pom. Techniczne	Panele
18	2,79	0,00	2,79	Toaleta	Terakota
19	34,02	0,00	34,02	Pom. Techniczne	Panele
20	11,95	0,00	11,95	Pom. Techniczne	Terakota
RAZEM			340,23		

Powierzchnia zabudowy:
Istniejąca 419,93 m²
Dobudowa wiaty 95,61 m²
Razem 515,54 m²



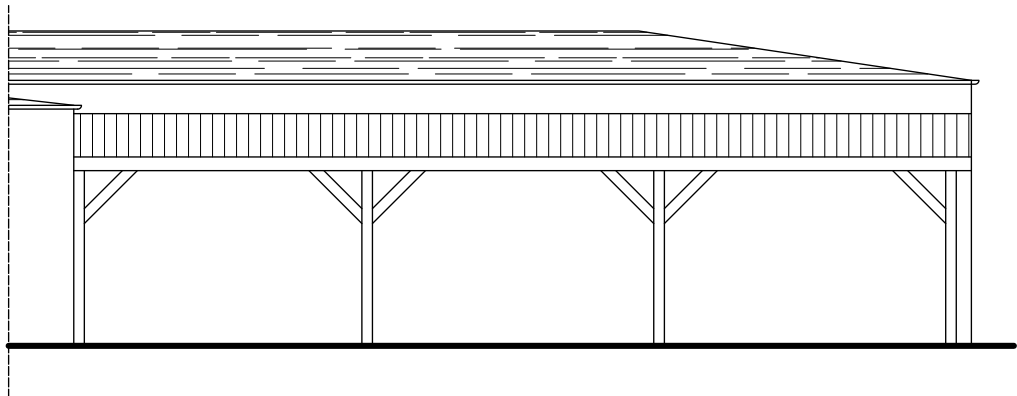
A

Błacha trapezowa
 Łata
 Krokiew 8x18

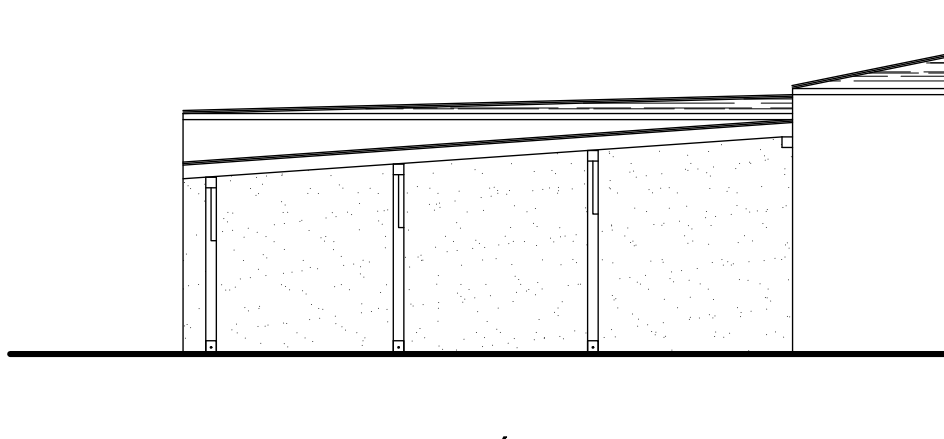
B

Kostka betonowa
 podbeton B-10
 podsypka piaskowa

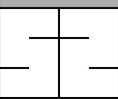
Inwestor	GMINA KOŁACZKOWO PLAC REYMONTA 3; 62-306 KOŁACZKOWO	
Obiekt	DOBUDOWA WIATY DO BUDYNKU ŚWIETLICY WIEJSKIEJ W GAŁĘZEWICACH	
Lokalizacja	GAŁĘZEWICE 28 DZ. NR EWID. 90	Data 5.11.2019
Branża	BUDOWLANA	Skala 1:100
Przedmiot	PRZEKRÓJ A-A	Nr rys. 3
Autor	INŻ. KAZIMIERZ SZYMKOWIAK upraw. budowlane nr.128/87/Pw specjalność konstrukcyjno budowlana-konstrukcje budowlane BUD. JÓZEF TARCZEWSKI upraw. budowlane nr.2500/89 specjalność architektura i konstrukcje budowlane	Podpis
Opracował	MGR INŻ. JĘDRZEJ SZYMKOWIAK asystent projektanta	



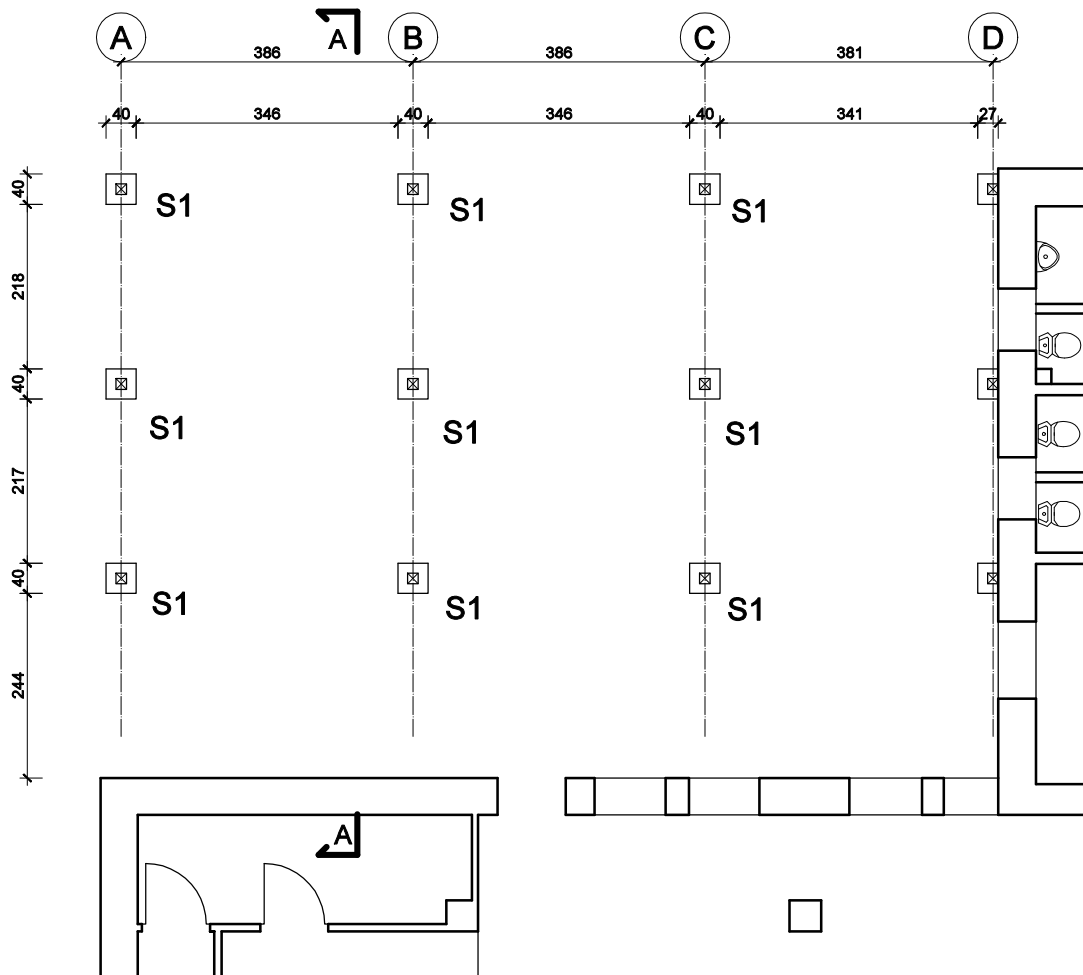
ELEWACJA PÓŁNOCNO-WSCHODNIA



ELEWACJA PÓŁNOCNO-ZACHODNIA

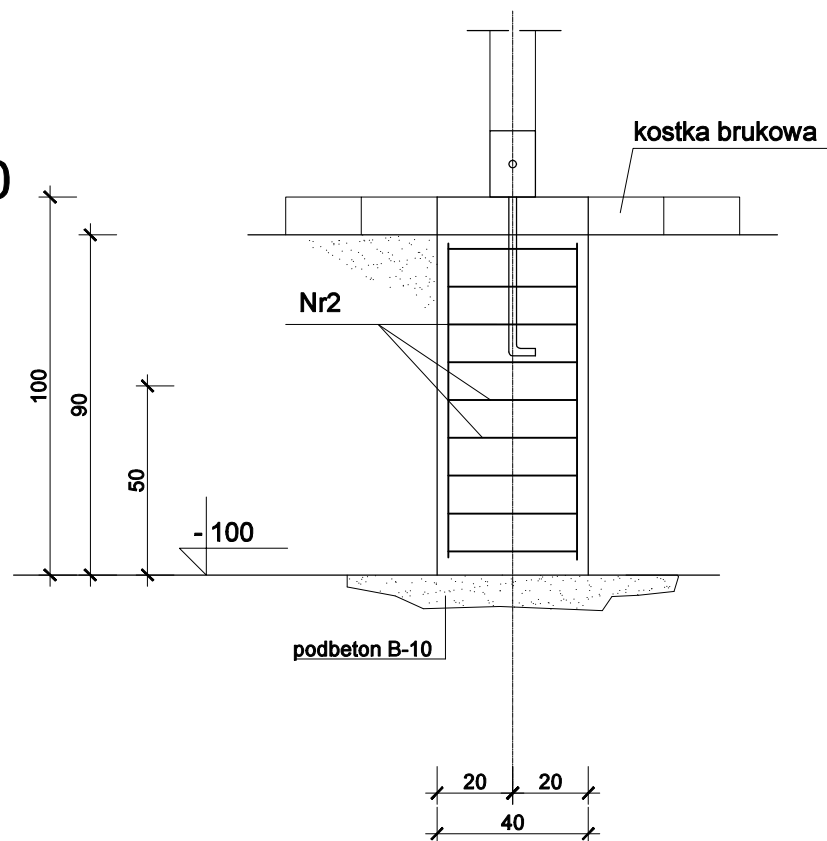
Inwestor	GMINA KOŁACZKOWO PLAC REYMONTA 3; 62-306 KOŁACZKOWO	
Obiekt	DOBUDOWA WIATY DO BUDYNKU ŚWIETLICY WIEJSKIEJ W GAŁĘZEWICACH	
Lokalizacja	GAŁĘZEWICE 28 DZ. NR EWID. 90	Data 5.11.2019
Branża	BUDOWLANA	Skala 1:100
Przedmiot	ELEWACJE	Nr rys. 4
Autor	INŻ. KAZIMIERZ SZYMKOWIAK upraw. budowlane nr.128/87/Pw specjalność konstrukcyjno budowlana-konstrukcje budowlane BUD. JÓZEF TARCZEWSKI upraw. budowlane nr.2500/89 specjalność architektura i konstrukcje budowlane	Podpis
Opracował	MGR INŻ. JĘDRZEJ SZYMKOWIAK asystent projektanta	

Beton C16/20 (B20)
 Stal St0S-b 34GS
 Otulina 20 mm

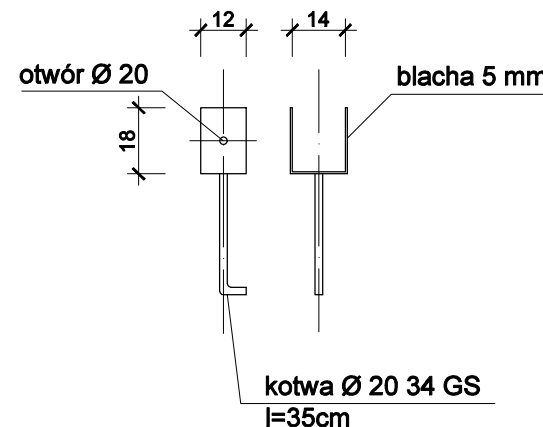


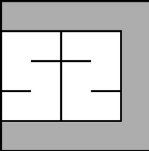
Investor	GMINA KOŁACZKOWO PLAC REYMONTA 3; 62-306 KOŁACZKOWO	
Obiekt	DOBUDOWA WIATY DO BUDYNKU ŚWIETLICY WIEJSKIEJ W GAŁĘZEWICACH	
Lokalizacja	GAŁĘZEWICE 28 DZ. NR EWID. 90	Data 5.11.2019
Branża	BUDOWLANA	Skala 1:100
Przedmiot	RZUT WIĘŻBY	Nr rys. 5
Autor	INŻ. KAZIMIERZ SZYMKOWIAK upraw. budowlane nr.128/87/Pw specjalność konstrukcyjno budowlana-konstrukcje budowlane BUD. JÓZEF TARCZEWSKI upraw. budowlane nr.2500/59 specjalność architektura i konstrukcje budowlane	Podpis
Opracował	MGR INŻ. JĘDRZEJ SZYMKOWIAK asystent projektanta	

**STAL AIII
BETON C16/20**

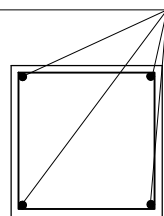


**ELEMENT STALOWY
KOTWIENIA
KONSTRUKCJI SŁUPA
W STOPIE
FUNDAMENTOWEJ**

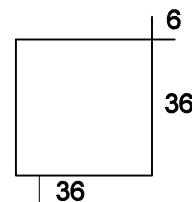


Investor	GMINA KOŁACZKOWO PLAC REYMONTA 3; 62-306 KOŁACZKOWO	
Obiekt	DOBUDOWA WIATY DO BUDYNKU ŚWIETLICY WIEJSKIEJ W GAŁĘŻEWICACH	
Lokalizacja	GAŁĘŻEWICE 28 DZ. NR EWID. 90	Data 5.11.2019
Branża	BUDOWLANA	Skala 1:20
Przedmiot	SZCZEGÓŁ F1	Nr rys. 6
Autor	INŻ. KAZIMIERZ SZYMKOWIAK upraw. budowlane nr.128/87/Pw specjalność konstrukcyjno budowlana-konstrukcje budowlane BUD. JÓZEF TARCZEWSKI upraw. budowlane nr.2500/59 specjalność architektura i konstrukcje budowlane	Podpis
Opracował	MGR INŻ. JĘDRZEJ SZYMKOWIAK asystent projektanta	

Nr1 4 Ø10 AIII



40



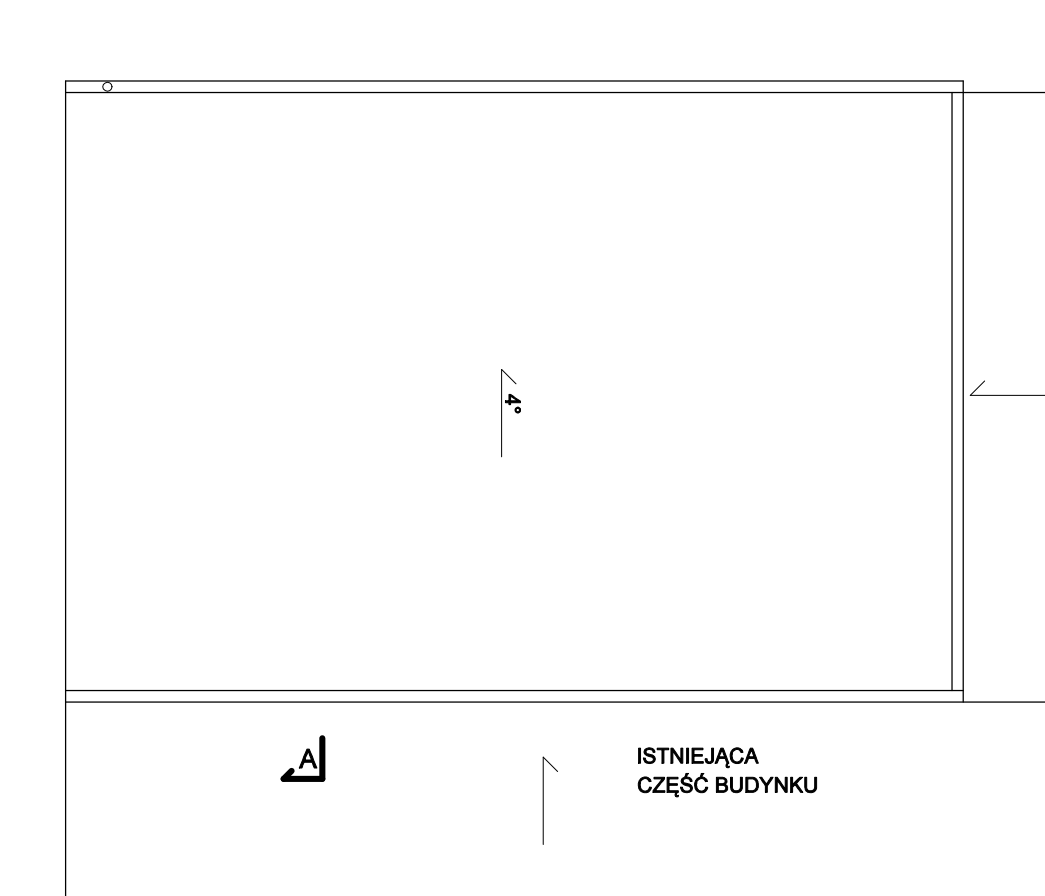
36

Nr2 Ø 6 AO co 10 cm l=156

S1

Beton C16/20 (B20)
Stal St0S-b 34GS
Otulina 20 mm

A



rynny \varnothing 150
rury spustowe \varnothing 120

Inwestor	GMINA KOŁACZKOWO PLAC REYMONTA 3; 62-306 KOŁACZKOWO	
Obiekt	DOBUDOWA WIATY DO BUDYNKU ŚWIETLICY WIEJSKIEJ W GAŁĘŻEWICACH	
Lokalizacja	GAŁĘŻEWICE 28 DZ. NR EWID. 90	Data 5.11.2019
Branża	BUDOWLANA	Skala 1:100
Przedmiot	RZUT DACHU	Nr rys. 7
Autor	INŻ. KAZIMIERZ SZYMKOWIAK upraw. budowlane nr.128/87/Pw specjalność konstrukcyjno budowlana-konstrukcje budowlane BUD. JÓZEF TARCZEWSKI upraw. budowlane nr.2500/59 specjalność architektura i konstrukcje budowlane	Podpis
Opracował	MGR INŻ. JĘDRZEJ SZYMKOWIAK asystent projektanta	